



USAID
ВІД АМЕРИКАНСЬКОГО НАРОДУ



IREX



IRI INTERNATIONAL
REPUBLICAN
INSTITUTE
Advancing Democracy Worldwide

НАЦІОНАЛЬНЕ ОПИТУВАННЯ МОЛОДІ

Хвиля 3

Тип дослідження: CATI

Терміни: червень-липень 2024 р.

МРІЄМО ТА ДІЄМО

Детальна методологія



Опитування було проведене від імені Центру аналізу та соціологічних досліджень (CISR) Міжнародного республіканського інституту (IRI) в рамках програми "Молодь як провідник української національної ідентичності" (UNITY) у співпраці з Радою міжнародних наукових досліджень та обмінів (IREX). Польові роботи виконувала компанія Info Sapiens.

Опитування проводилося з 19 червня по 21 липня 2024 року за допомогою телефонних інтерв'ю (CATI). Пре-тест відбувся 15-16 червня і анкета не зазнала змін окрім зменшення кількості питань. Враховуючи, що відбір респондентів та протоколи інтерв'ю для попереднього тесту були ідентичні фактичному опитуванню, було вирішено зберегти 51 інтерв'ю з попереднього тесту та об'єднати їх у основну вибірку.

Вибірка складається з національної вибірки n=1415 молодих людей віком 16-35 років, національної вибірки n=494 дітей віком 10-12 років та національної вибірки n=512 дітей віком 13-15 років. Ці вибірки є репрезентативними для населення України відповідного віку.

Через відсутність надійної інформації про населення на даний момент для зважування даних використовувалися останні доступні дані Державної служби статистики до повномасштабного вторгнення станом на 1 січня 2022 року. Ваговими параметрами були вік, стать, регіон та розмір населеного пункту. Респондентів просили вказати їхнє поточне місце проживання та місце проживання до 24 лютого 2022 року.

Теоретична похибка не перевищує $\pm 4.4\%$ для молоді віком 10-12 років та молоді віком 13-15 років. Теоретична похибка не перевищує $\pm 2.6\%$ для молоді віком 16-35 років.

Загальний рівень досяжності становить 2%.

Графіки та діаграми можуть не сумуватися до 100% через округлення.

Це дослідження стало можливим завдяки щедрій підтримці американського народу через Агентство США з міжнародного розвитку (USAID). Зміст є відповідальністю IRI і не обов'язково відображає погляди IREX, USAID або уряду США.

МРІЄМО ТА ДІЄМО

Етичні норми проведення дослідження



Протокол дослідження «Національне опитування молоді 2024» був оцінений шляхом спрощеного перегляду етики дослідження HML Інституційним комітетом з етики досліджень. Протоколи забезпечення захисту прав суб'єктів дослідження цього дослідження отримали схвалення перегляду етики досліджень 19.06.2024 відповідно до вимог Кодексу федеральних регуляцій США з питань захисту прав людини-суб'єкта дослідження (45CFR46 та 45CFR46.110) і були спрощені шляхом дозволу на (7) дослідження індивідуальних чи групових характеристик або поведінки. HML Інституційний комітет з етики досліджень має повноваження від Міністерства охорони здоров'я та соціальних послуг США, Управління охорони прав людини (IRB #00001211, IORG #0000850), і має затвердження Федерального обіцяння Департаменту охорони здоров'я та соціальних послуг США (FWA #00001102).

Від усіх респондентів було отримано усну інформовану згоду. Для категорії 10-15 років – наймолодшої категорії учасників у рамках дослідження – згода була отримана від батьків або законних опікунів. Форма згоди включала інформацію щодо теми опитування, конфіденційності, добровільності участі, права не відповідати на деякі або всі питання, а також – відмовитися від участі в будь-який момент.

Члени команди Info Sapiens мають досвід проведення опитувань серед неповнолітніх з 2006 року. Всі інтерв'юери брали участь у підготовчих сесіях перед опитуванням, де їх навчали проводити інтерв'ю з неповнолітніми.

Info Sapiens дотримується своїх політик з питань захисту дітей під час участі в дослідницьких заходах, національного законодавства та рекомендацій Європейського товариства досліджень думок та маркетингу. Зовнішній експерт з проведення опитувань серед дітей, Марина Огороднічук - психолог з спеціалізацією на клієнтоцентрованій терапії, авторка і інструкторка навчальних курсів для психологів та батьків, членкиня Української Асоціації Психотерапевтів, брала участь у розробці інструментів збору даних.

Усі інтерв'ю проводилися за допомогою методу CATI (Комп'ютерно-асистоване телефонне опитування). Компанія Info Sapiens не зберігає особисту інформацію про учасників.

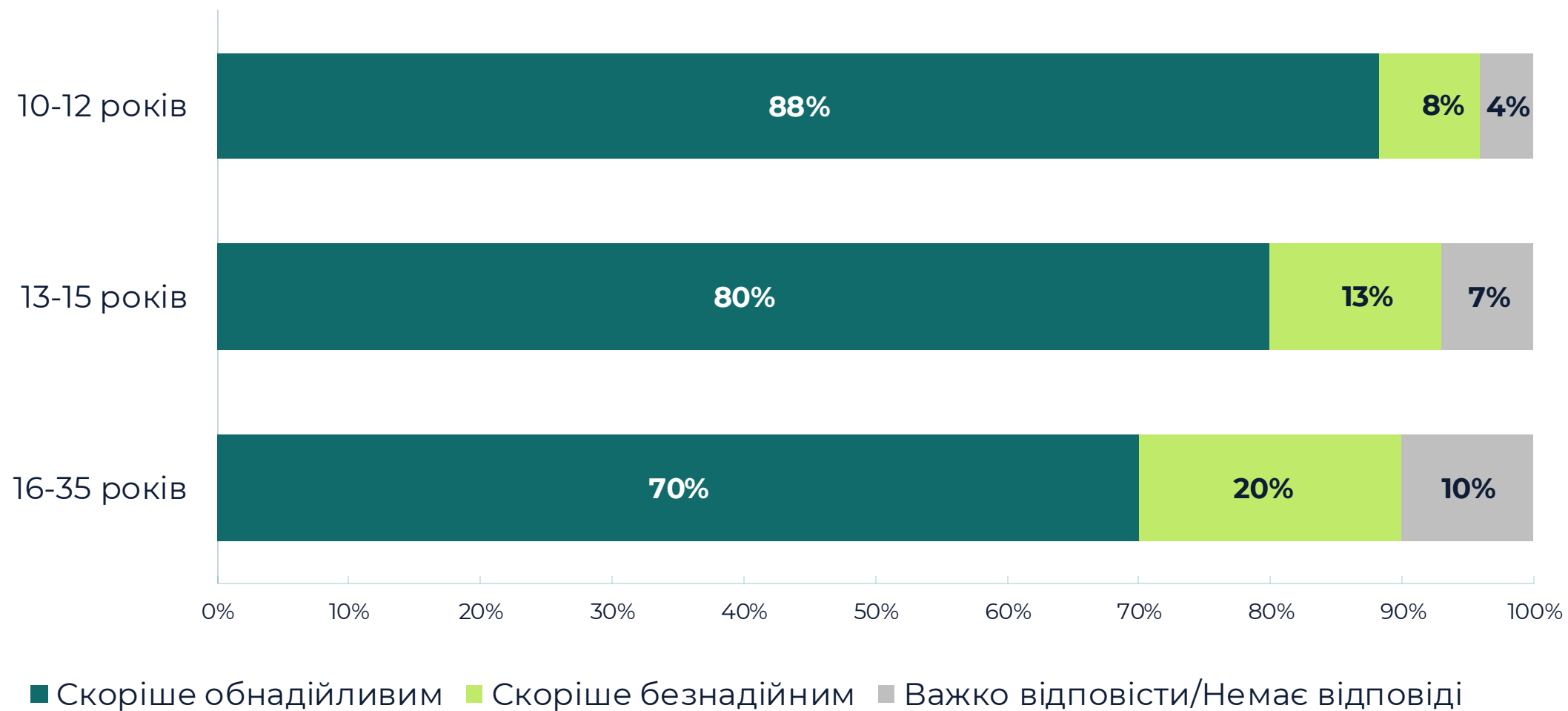


МІГРАЦІЯ

МРІЄМО ТА ДІЄМО

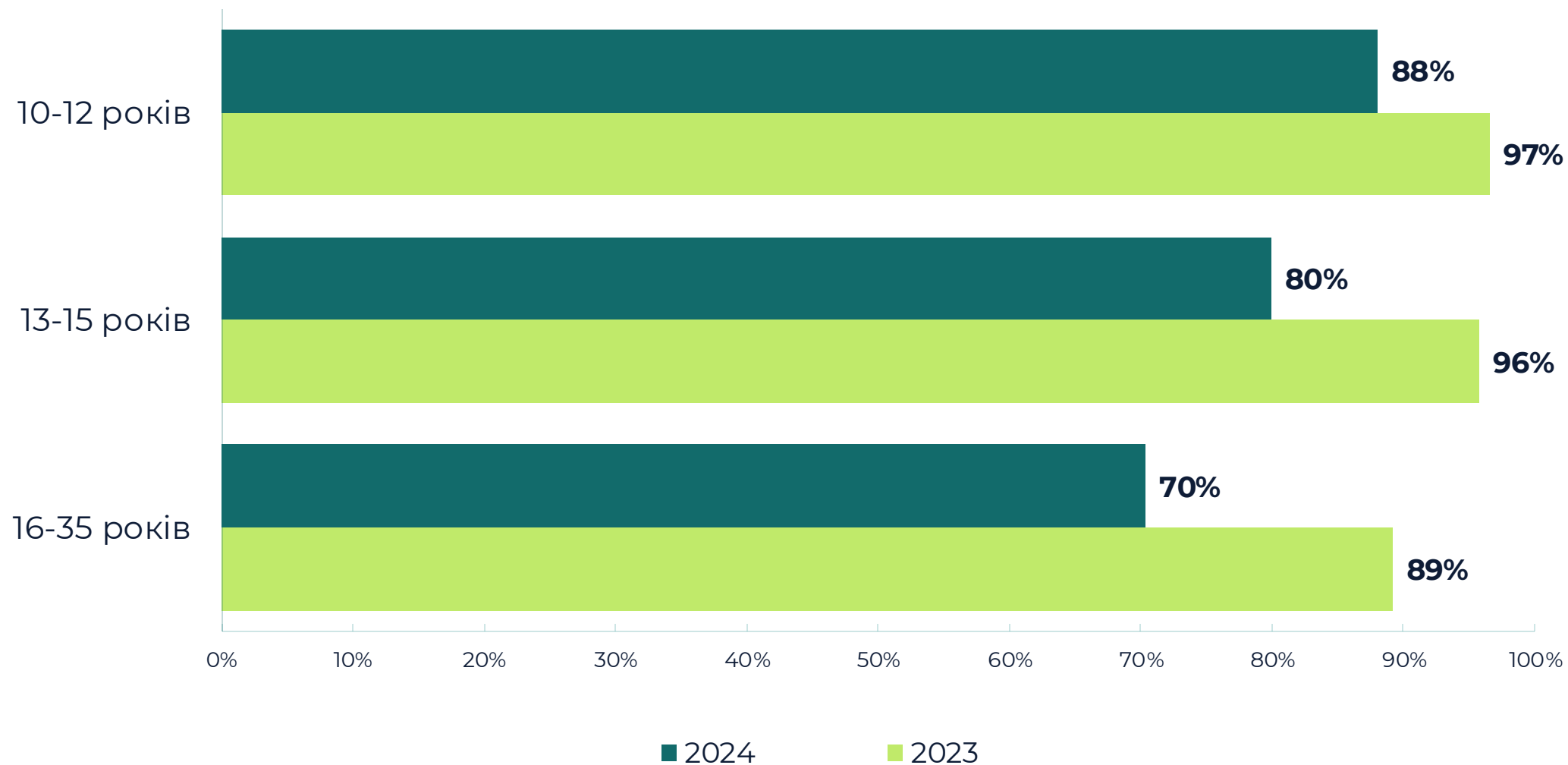


Яким Ви бачите майбутнє України?



Яким Ви бачите майбутнє України?

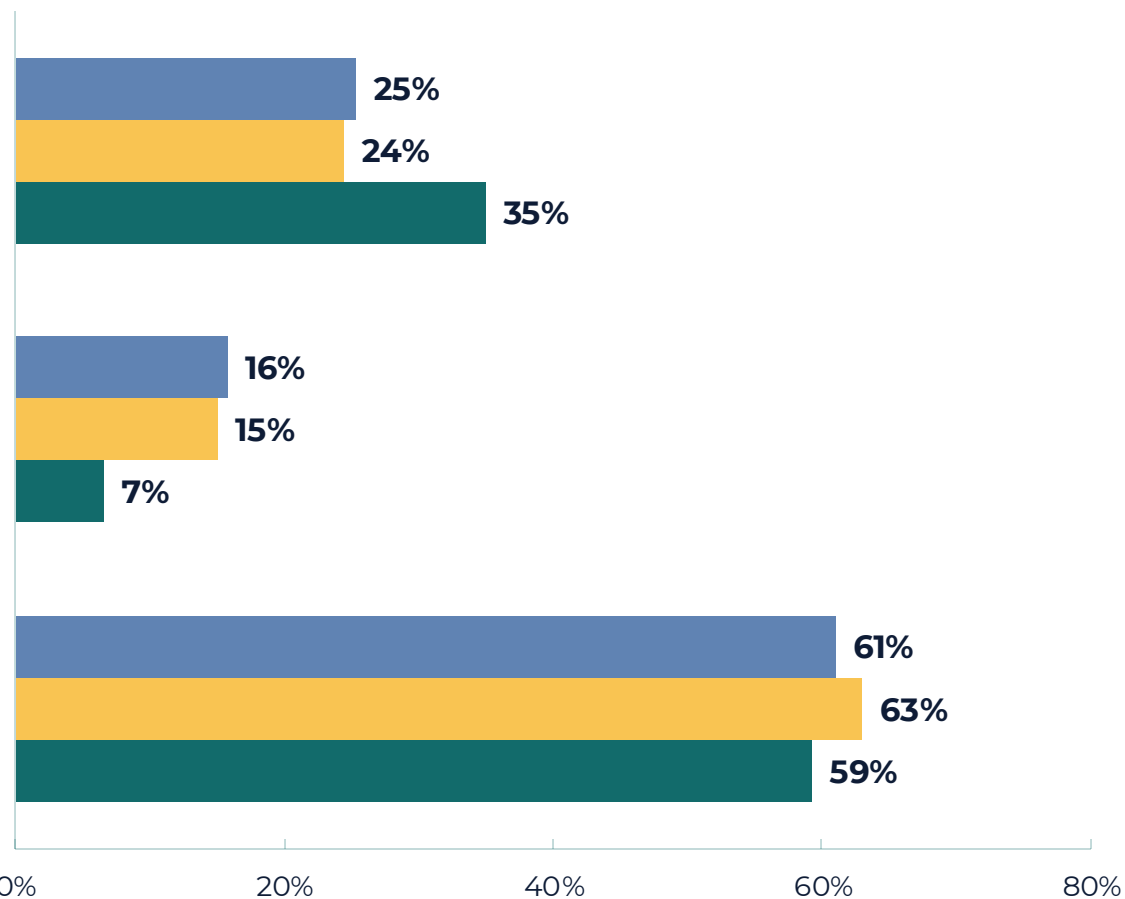
Показаний варіант «Скоріше обнадійливим»



Чи переїжджали Ви до іншого населеного пункту або іншої країни після повномасштабного вторгнення 24 лютого 2022 року?

Можливі обидві відповіді 1 і 2

Так, до іншого населеного пункту (місто чи село) в межах України



Так, до іншої країни

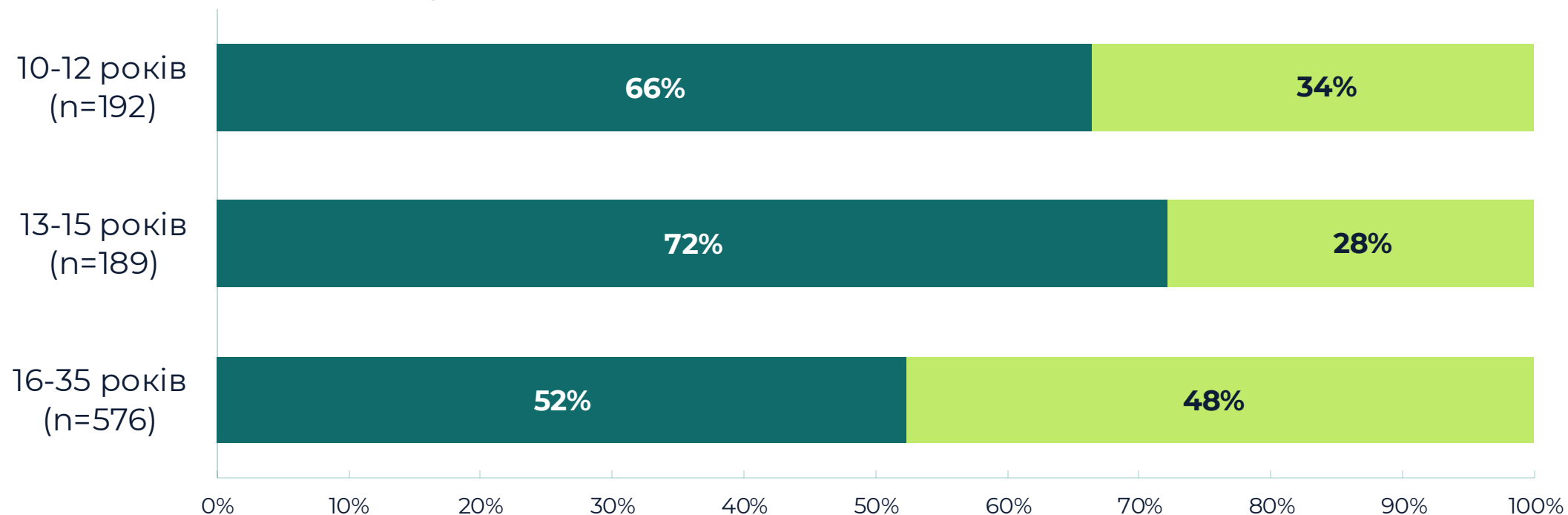
Ні, не змінювали свого місця проживання

■ 10-12 років ■ 13-15 років ■ 16-35 років



А де Ви зараз живете?

Серед тих, хто після повномасштабного вторгнення або переїжджав до іншого населеного пункту в межах України або виїжджав до іншої країни



- Я повернувся/лася у своє місце проживання, де жив/ла до 24 лютого 2022 року
- Я живу в іншому населеному пункті України
- Важко відповісти/Немає відповіді

Чому Ви повернулися?

Серед тих, хто повернувся, n=141

Можливо кілька відповідей. Спонтанна відповідь



*Відповіді, що становили менше 1% були об'єднані в «Інше»

Чому Ви повернулися?

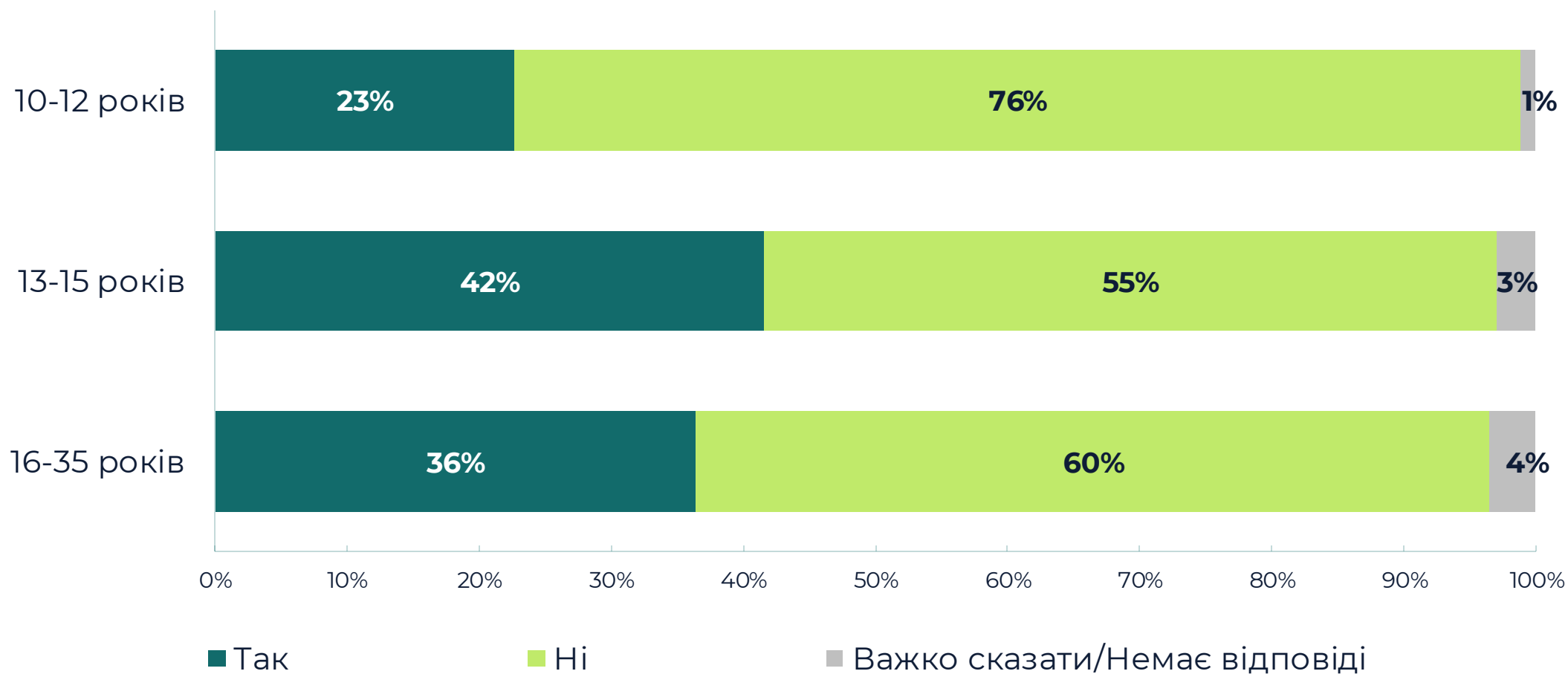
Серед тих, хто повернувся, n=301

Можливо кілька відповідей. Спонтанна відповідь



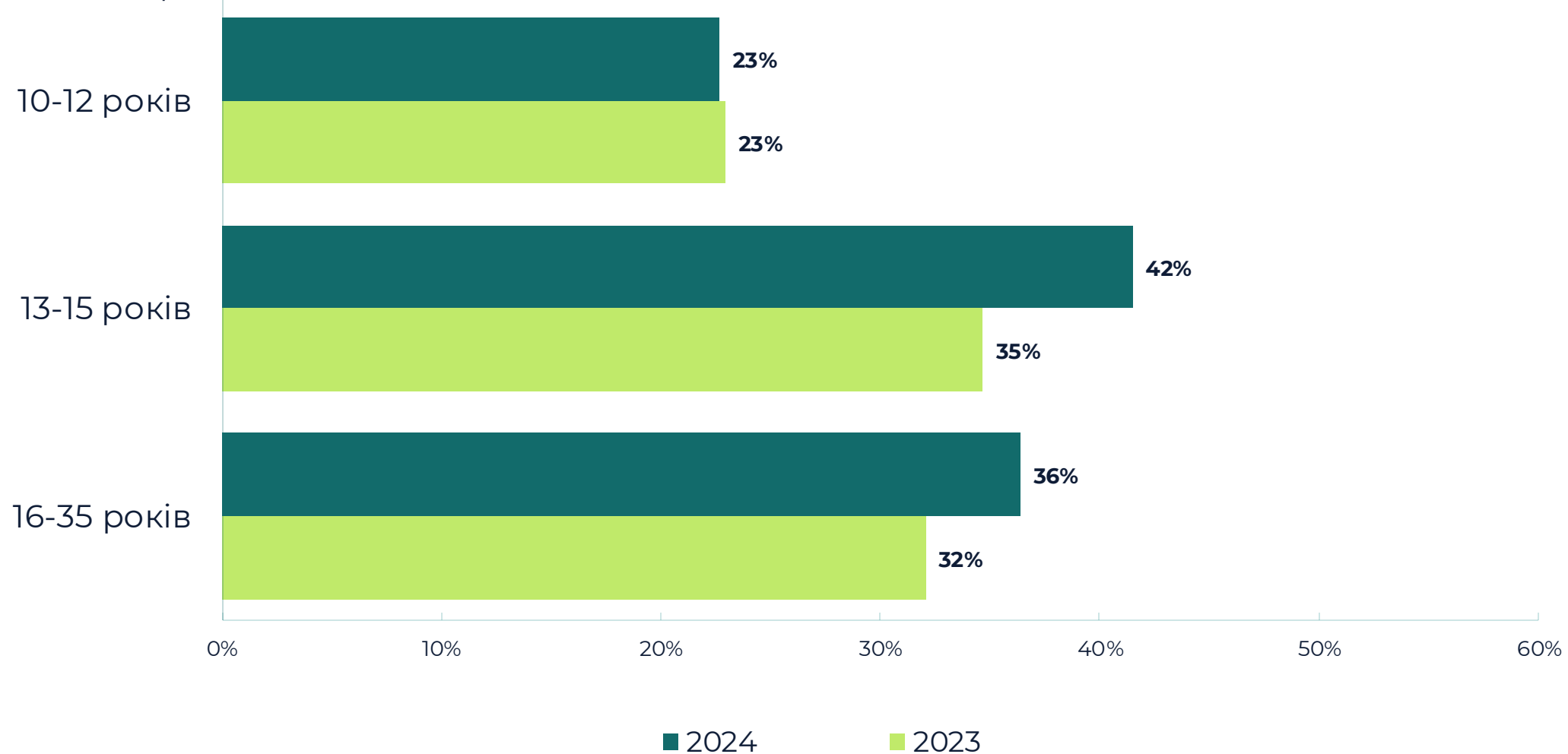
*Відповіді, що становили менше 1% були об'єднані в «Інше»

Ви особисто хотіли б у найближчі п'ять років переїхати з Вашого місця проживання?



Ви особисто хотіли б у найближчі п'ять років переїхати з Вашого місця проживання?

Показаний варіант "Так"



Через п'ять років Ви б скоріше хотіли...

Серед тих, хто у найближчі п'ять років хотів би переїхати



Через п'ять років Ви б скоріше хотіли...

Серед тих, хто у найближчі п'ять років хотів би переїхати



*Недостатня кількість кейсів для достовірного аналізу.
До даних на міському/сільському рівні слід ставитися обережно через ваги

Чому Ви хотіли би жити за кордоном?

Серед тих, хто хоче постійно жити за кордоном, n=56

Кілька відповідей. Спонтанна відповідь



*Відповіді, що становили менше 1% були об'єднані в «Інше»

Чому Ви хотіли би жити за кордоном?

Серед тих, хто хоче постійно жити за кордоном, n=148

Кілька відповідей. Спонтанна відповідь



*Відповіді, що становили менше 1% були об'єднані в «Інше»

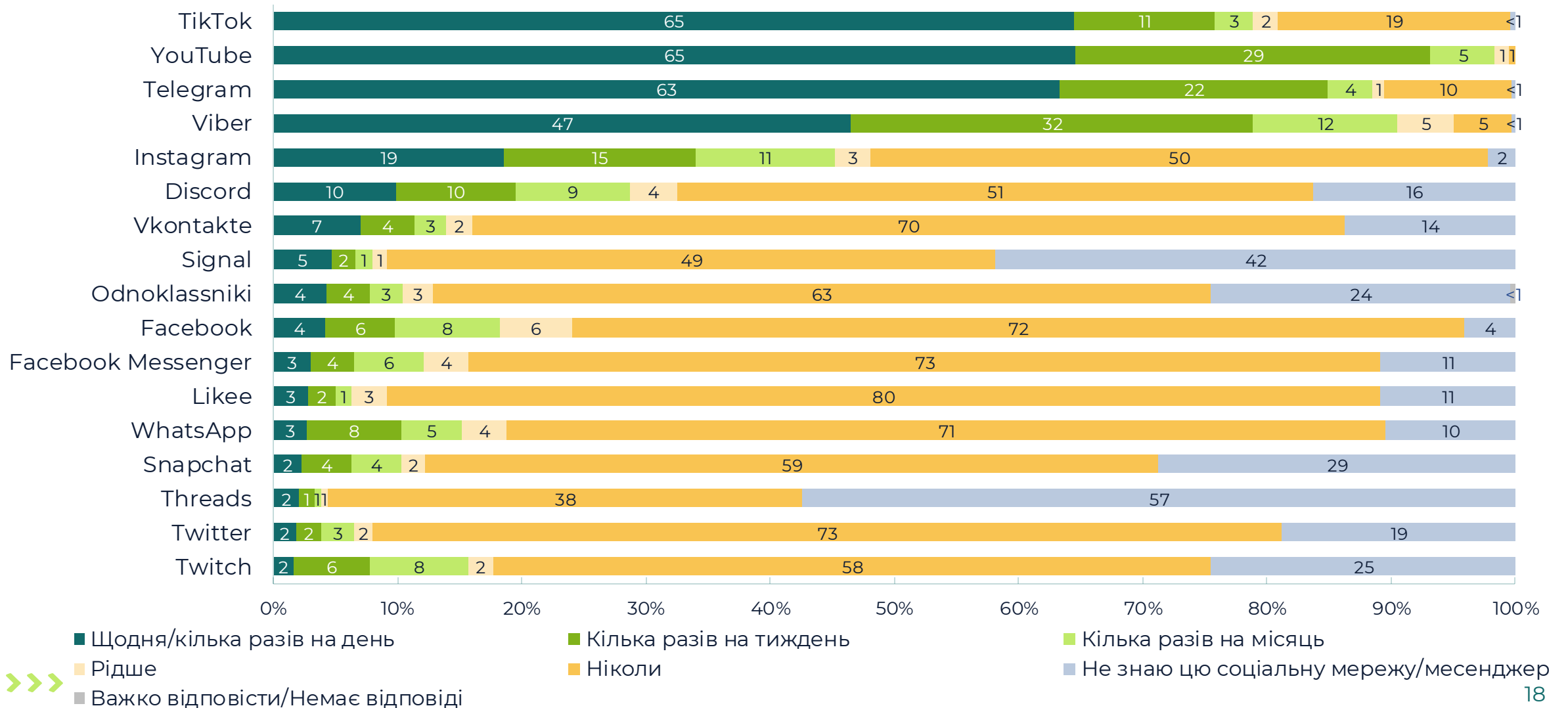


СПОЖИВАННЯ МЕДІА І ПИТАННЯ МОВИ

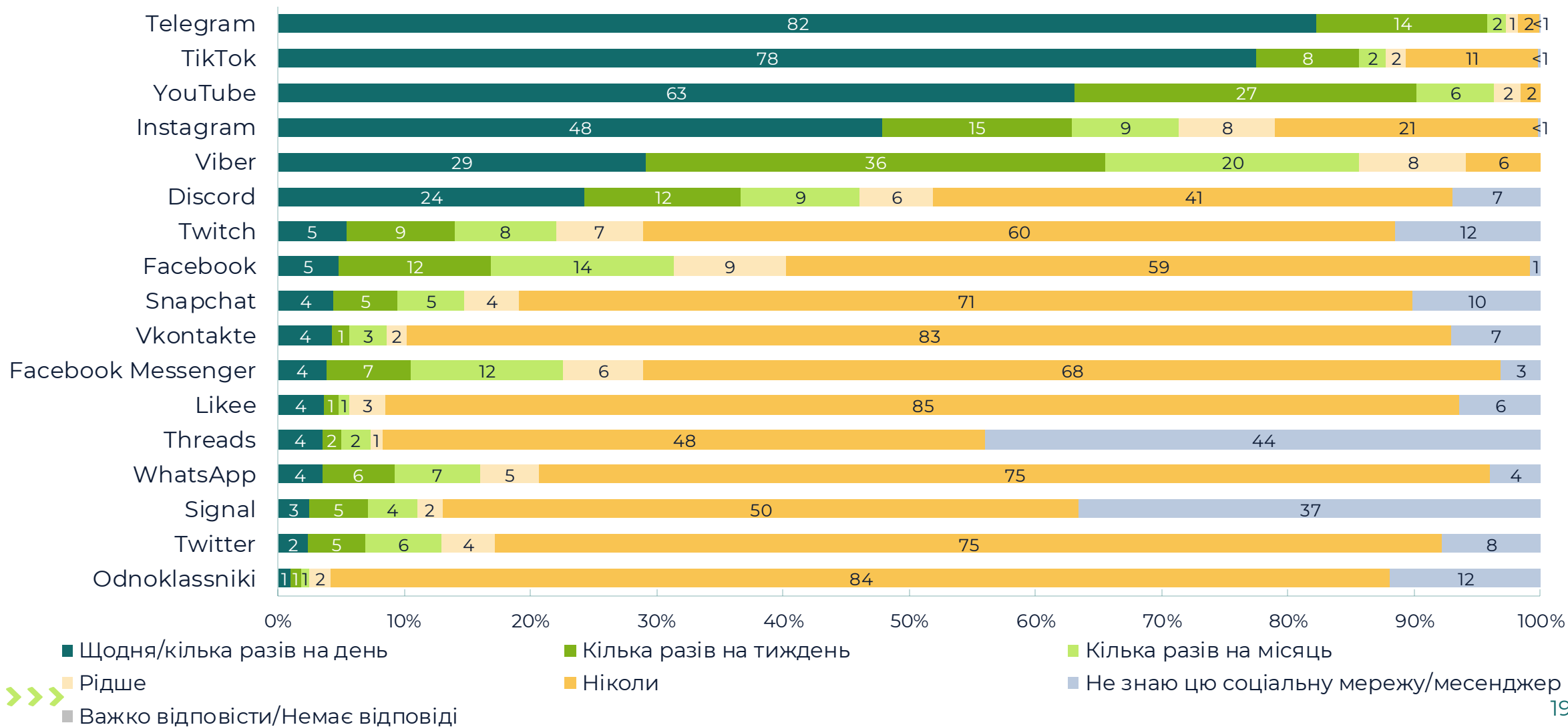
МРІЄМО ТА ДІЄМО



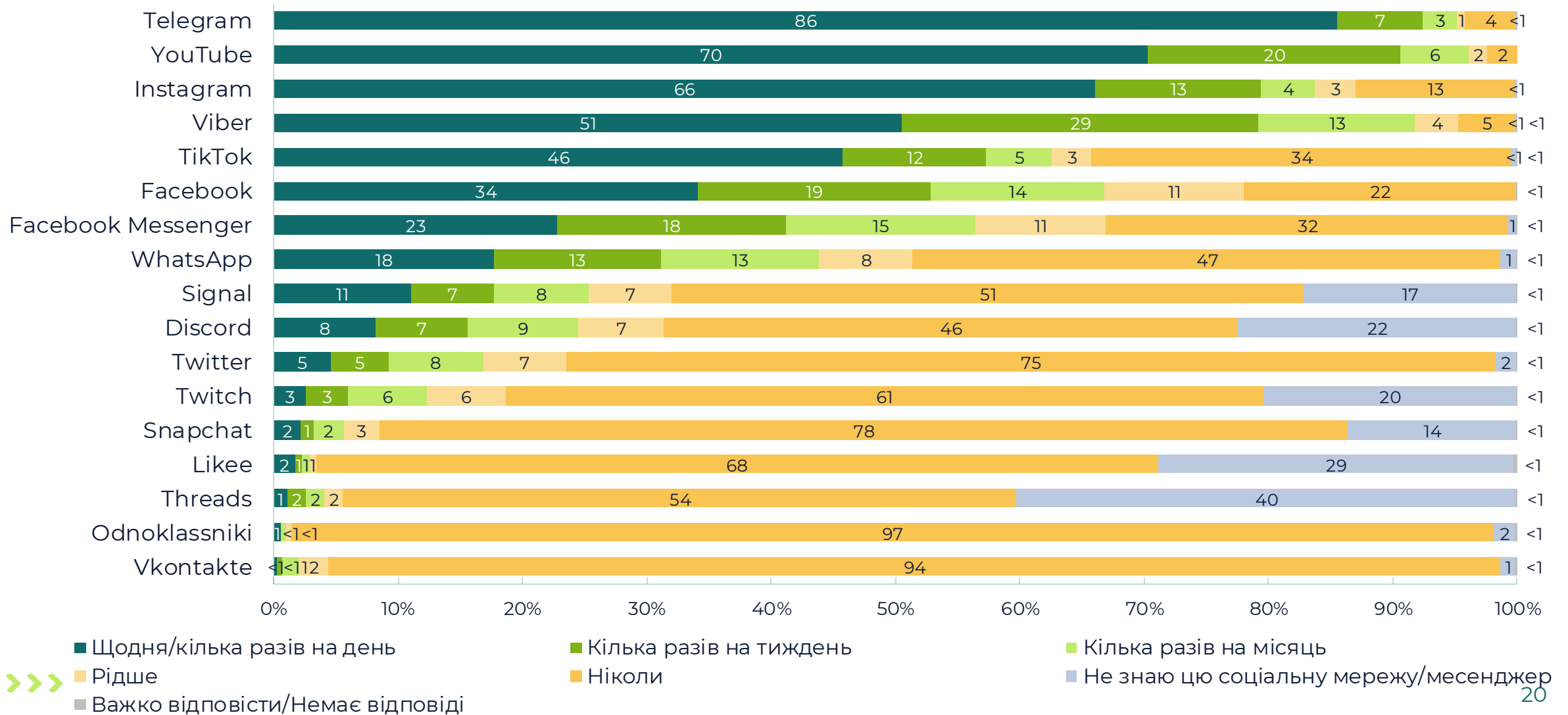
Як часто Ви користуєтесь цими соціальними мережами та месенджерами? %



Як часто Ви користуєтесь цими соціальними мережами та месенджерами? %

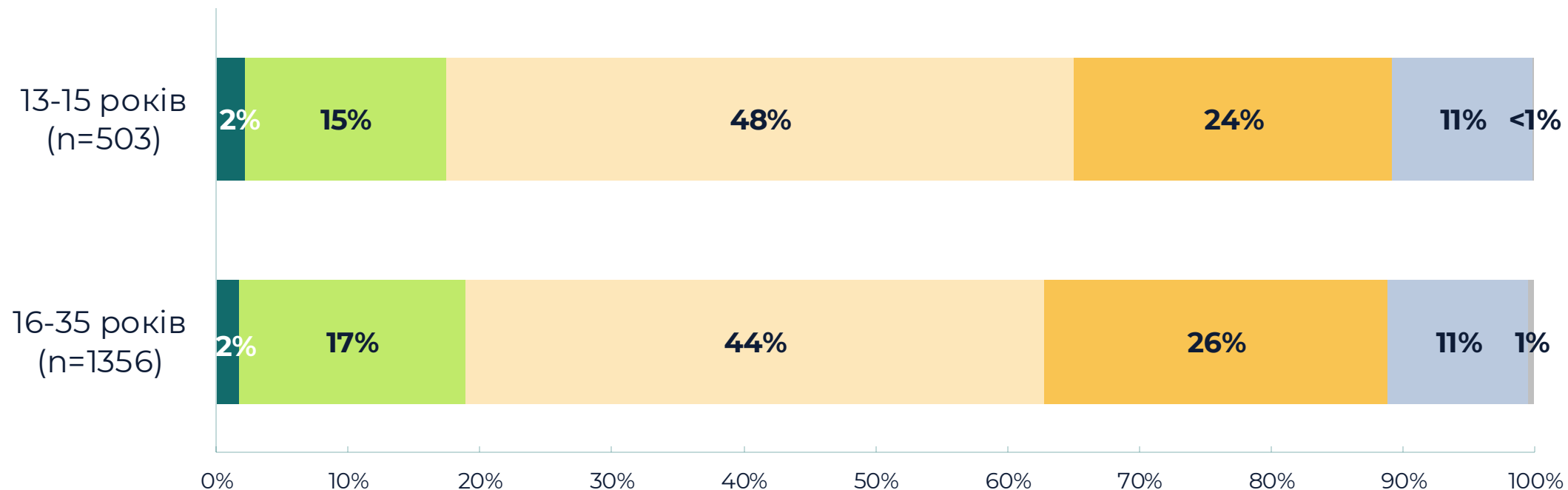


Як часто Ви користуєтесь цими соціальними мережами та месенджерами? %



Наскільки Ви довіряєте анонімним телеграм-каналам?

Серед тих, хто користується Telegram



■ Цілковито довіряю

■ Скоріше не довіряю

■ Я не знаю, що таке анонімний телеграм-канал

■ Скоріше довіряю

■ Зовсім не довіряю

■ Важко відповісти/Немає відповіді



Якою мовою чи мовами Ви зазвичай розмовляєте/користуєтесь у таких ситуаціях?

Можливо кілька відповідей

	Українська	Російська	Англійська	Інша	Важко відповісти/Немає відповіді
У навчальному закладі з учителями	98%	2%	5%	2%	-
Коли взаємодієте з іншими людьми у громадських місцях, наприклад, у магазині, на вулиці, у громадському транспорті тощо	95%	11%	1%	1%	-
У навчальному закладі з однокласниками чи одногрупниками	90%	15%	1%	3%	-
Коли читаєте/споживаєте контент у соціальних мережах, крім відео	82%	27%	10%	1%	2%
З батьками чи опікунами	77%	34%	3%	5%	-
Коли переглядаєте відео в соціальних мережах	76%	41%	15%	1%	<1%
Коли публікуєте пост чи коментар у соціальних мережах	75%	26%	7%	1%	8%
З друзями	71%	37%	2%	7%	-



Якою мовою чи мовами Ви зазвичай розмовляєте/користуєтесь у таких ситуаціях?

Показаний варіант «Українська»

Можливо кілька відповідей



Якою мовою чи мовами Ви зазвичай розмовляєте/користуєтесь у таких ситуаціях?

Можливо кілька відповідей

	Українська	Російська	Англійська	Інша	Важко відповісти/Немає відповіді
У навчальному закладі з учителями	98%	3%	2%	2%	-
Коли взаємодієте з іншими людьми у громадських місцях, наприклад, у магазині, на вулиці, у громадському транспорті тощо	93%	14%	1%	1%	<1%
У навчальному закладі з однокласниками чи одногрупниками	86%	18%	2%	3%	<1%
Коли читаєте/споживаєте контент у соціальних мережах, крім відео	80%	38%	21%	2%	1%
Коли переглядаєте відео в соціальних мережах	75%	47%	27%	3%	<1%
Коли публікуєте пост чи коментар у соціальних мережах	73%	32%	18%	1%	5%
З батьками чи опікунами	73%	33%	3%	5%	-
З друзями	69%	40%	4%	5%	-



Якою мовою чи мовами Ви зазвичай розмовляєте/користуєтесь у таких ситуаціях?

Показаний варіант «Українська»

Можливо кілька відповідей



Якою мовою чи мовами Ви зазвичай розмовляєте/користуєтесь у таких ситуаціях?

Можливо кілька відповідей

	Українська	Російська	Англійська	Інша	Важко відповісти/Немає відповіді
Коли взаємодієте з іншими людьми у громадських місцях, наприклад, у магазині, на вулиці, у громадському транспорті тощо	95%	22%	8%	5%	-
Коли переглядаєте відео в соціальних мережах	94%	39%	36%	6%	1%
Коли читаєте/споживаєте контент у соціальних мережах, крім відео	93%	35%	35%	5%	1%
У навчальному закладі з учителями/з керівництвом	91%	9%	4%	2%	4%
Коли публікуєте пост чи коментар у соціальних мережах	90%	15%	20%	3%	3%
З друзями	88%	28%	7%	6%	<1%
У навчальному закладі з однокласниками чи одногрупниками/на роботі з співробітниками	84%	17%	5%	3%	6%
З батьками чи опікунами	82%	27%	2%	6%	1%



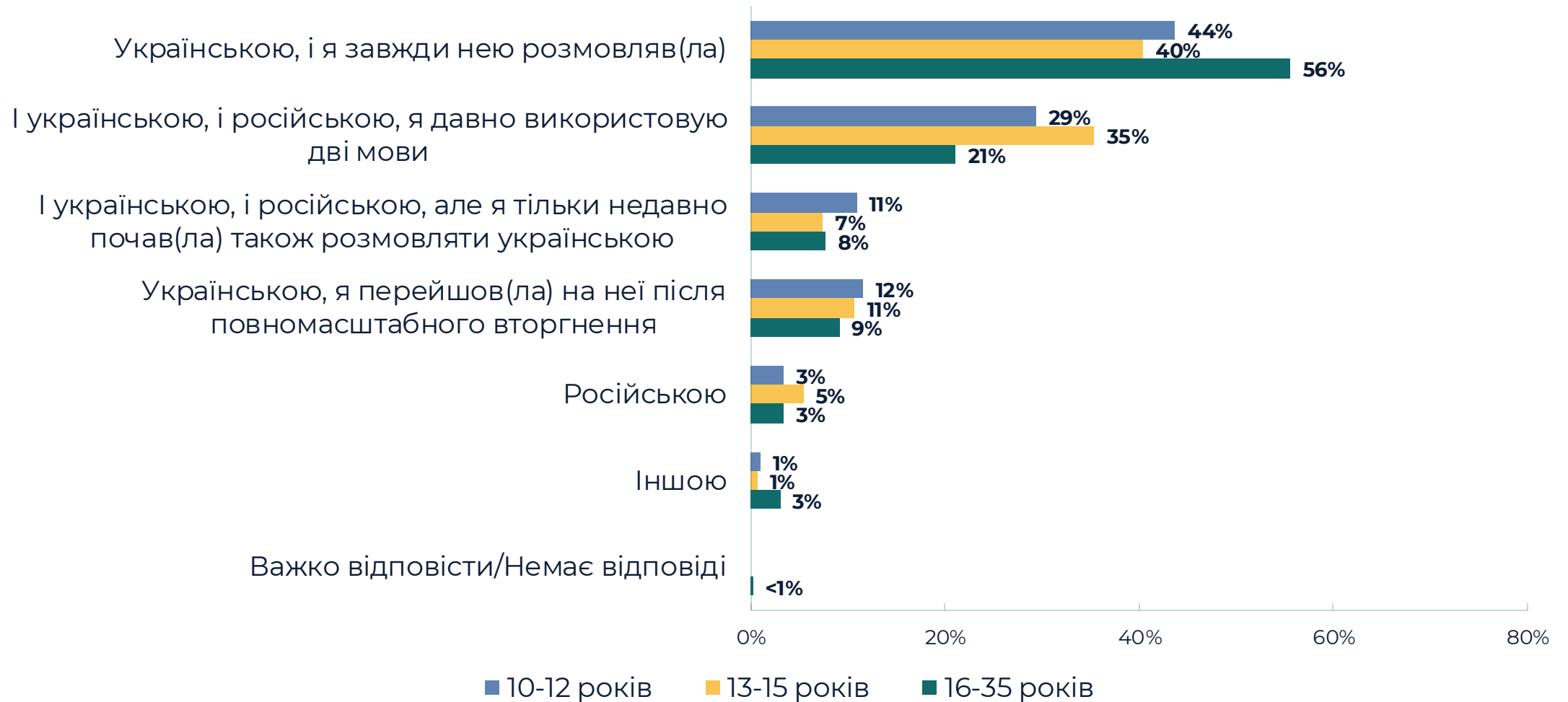
Якою мовою чи мовами Ви зазвичай розмовляєте/користуєтесь у таких ситуаціях?

Показаний варіант «Українська»

Можливо кілька відповідей



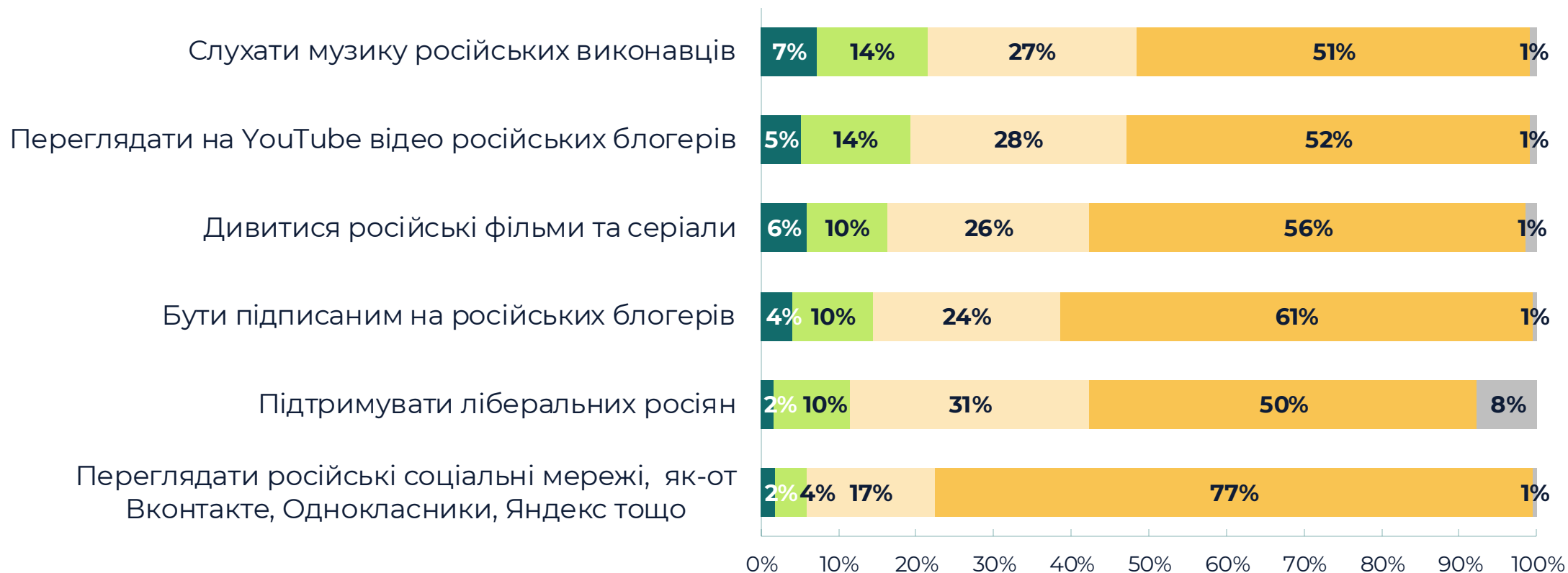
Якою мовою Ви спілкуєтеся найчастіше?



Чи є для Вас прийнятним або неприйнятним...



Чи є для Вас прийнятним або неприйнятним...



■ Цілковито прийнятно

■ Скоріше прийнятно

■ Скоріше не прийнятно

■ Абсолютно не прийнятно

■ Важко відповісти/Немає відповіді

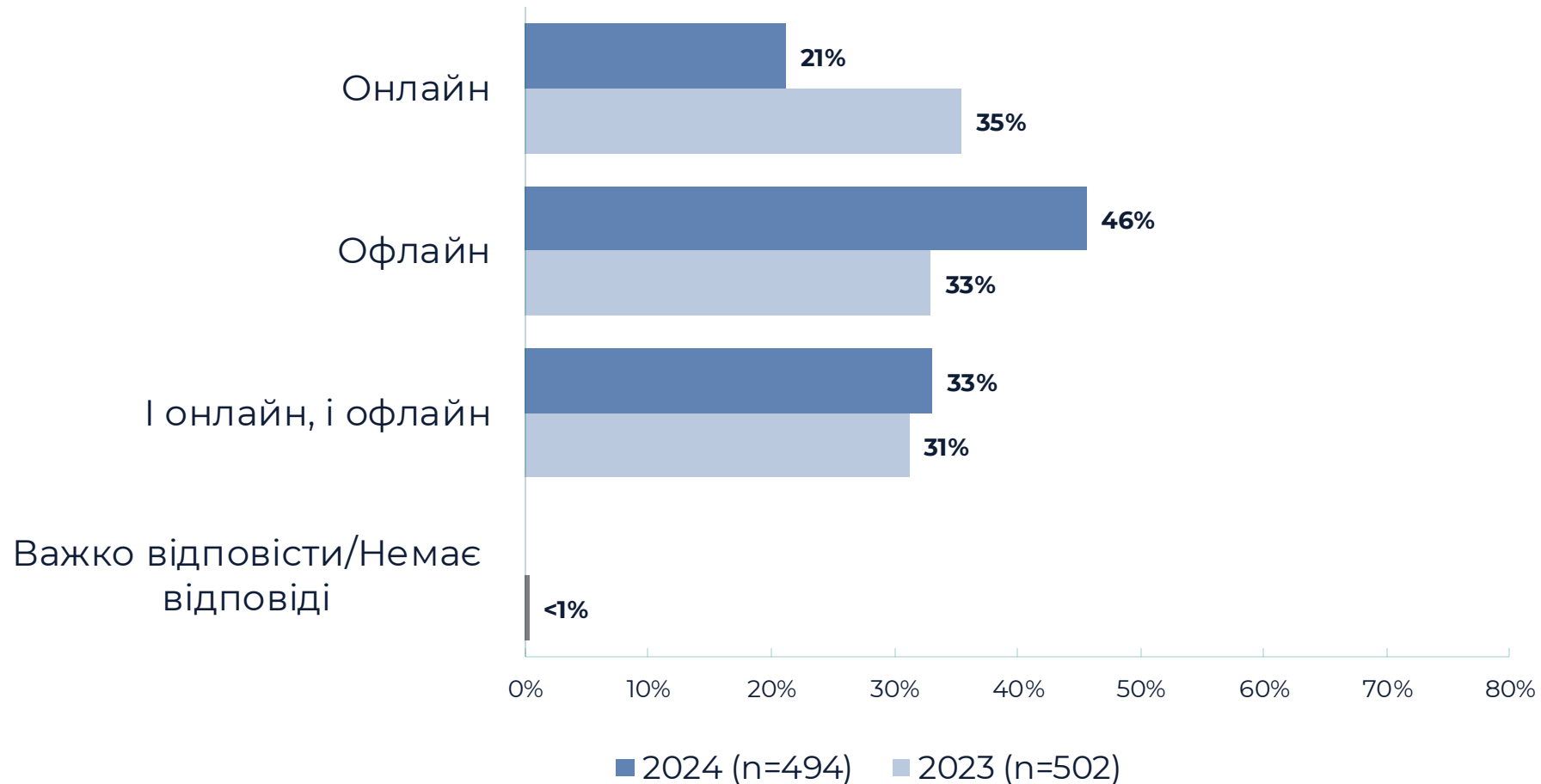


ОСВІТА

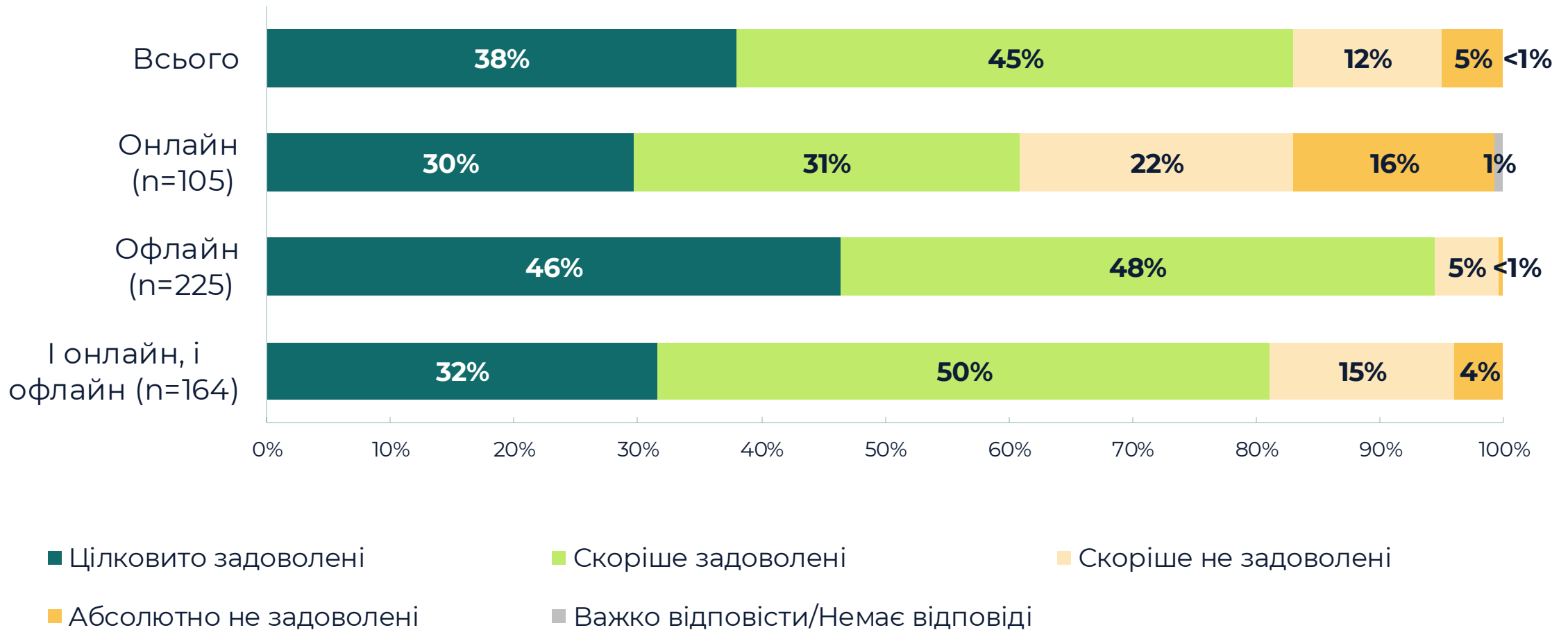
МРІЄМО ТА ДІЄМО



Останні три місяці Ви навчалися онлайн чи офлайн?



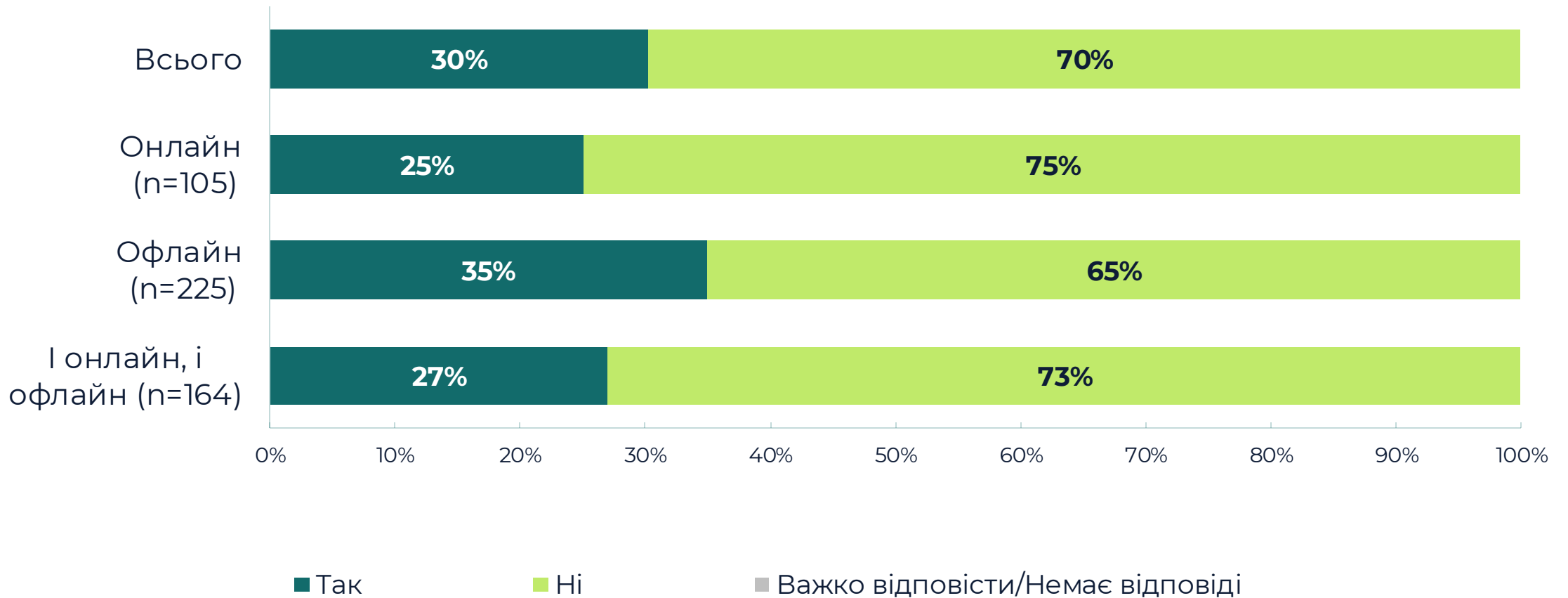
Наскільки Ви задоволені або не задоволені Вашим теперішнім форматом навчання?



Наскільки Ви задоволені або не задоволені Вашим теперішнім рівнем знань з предметів, які Ви вивчали?

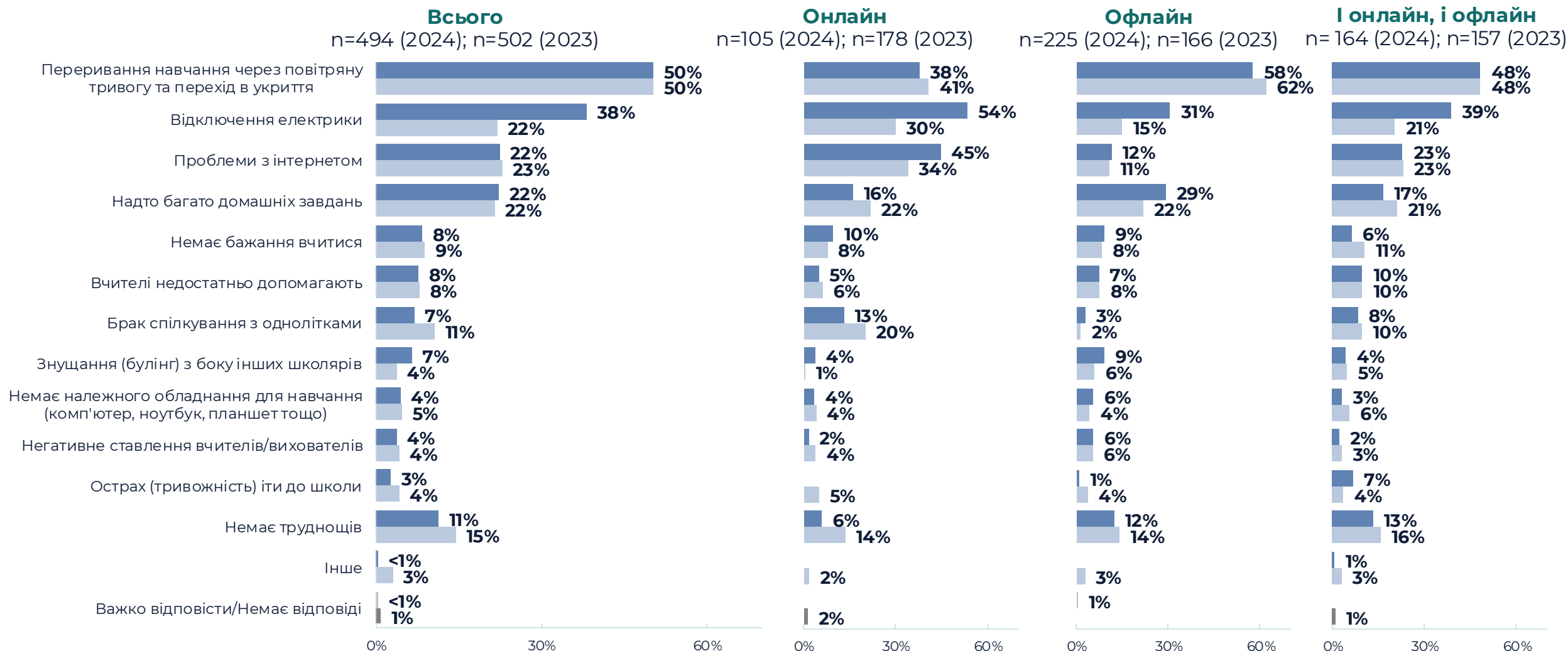


Чи займаєтесь Ви з репетитором?

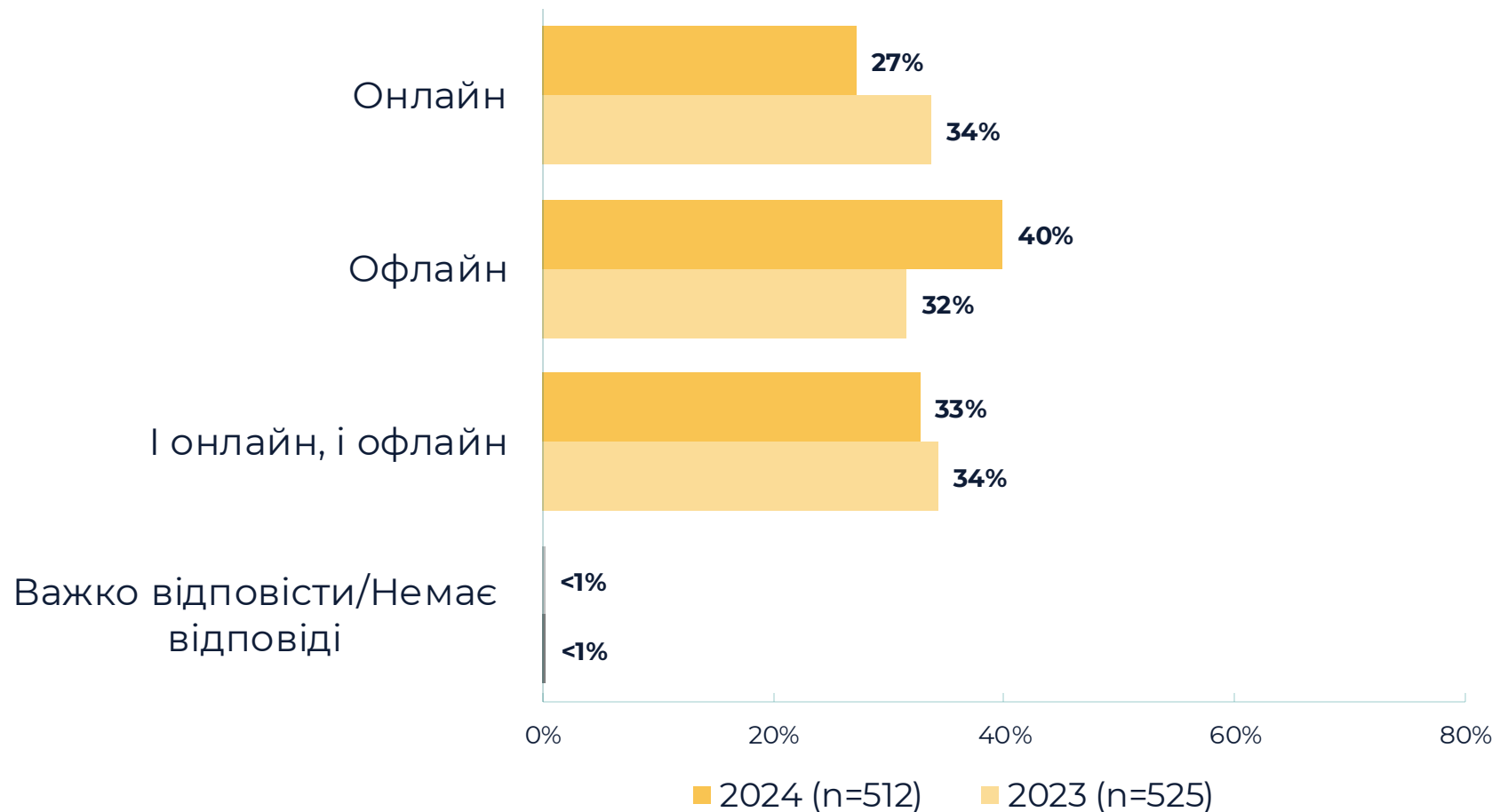


Які основні труднощі у Вас виникають під час навчання?

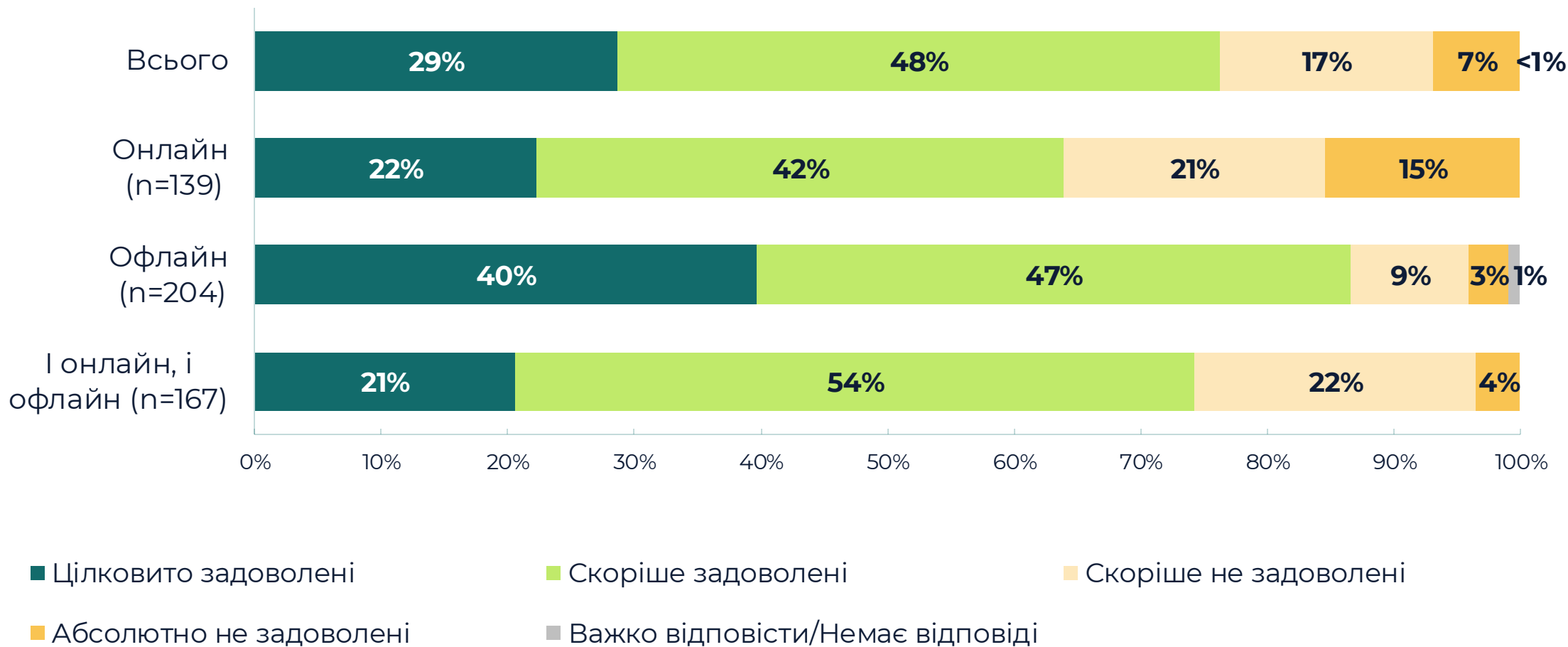
До 3 відповідей



Останні три місяці Ви навчалися онлайн чи офлайн?



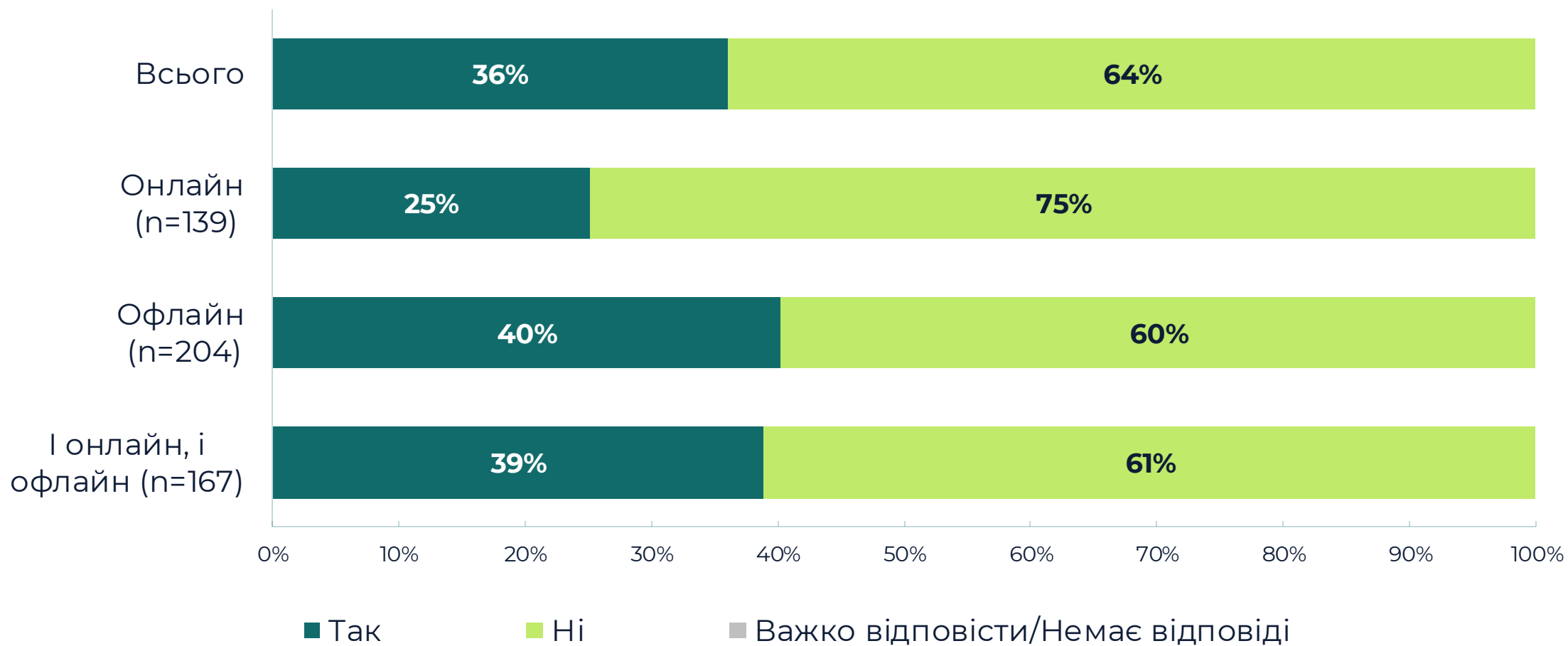
Наскільки Ви задоволені або не задоволені Вашим теперішнім форматом навчання?



Наскільки Ви задоволені або не задоволені Вашим теперішнім рівнем знань з предметів, які Ви вивчали?

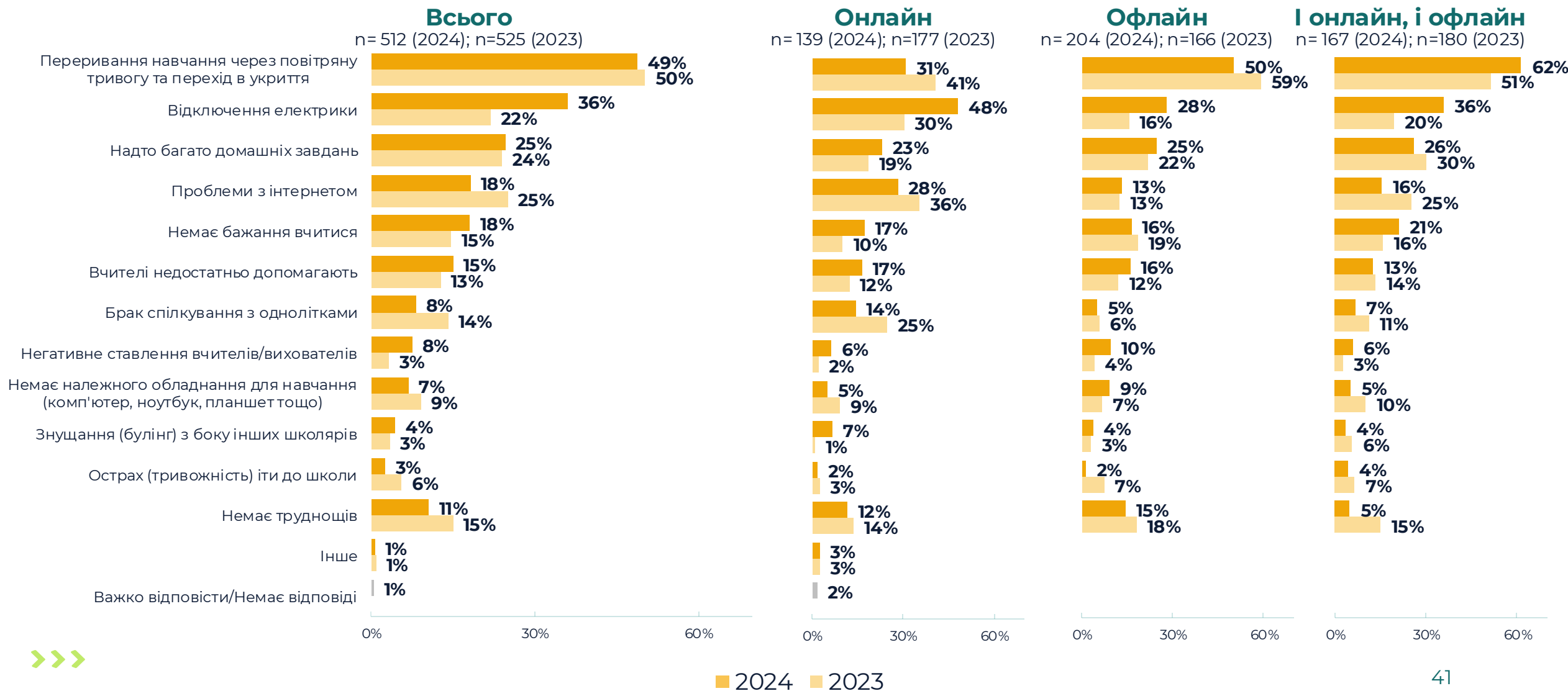


Чи займаєтесь Ви з репетитором?



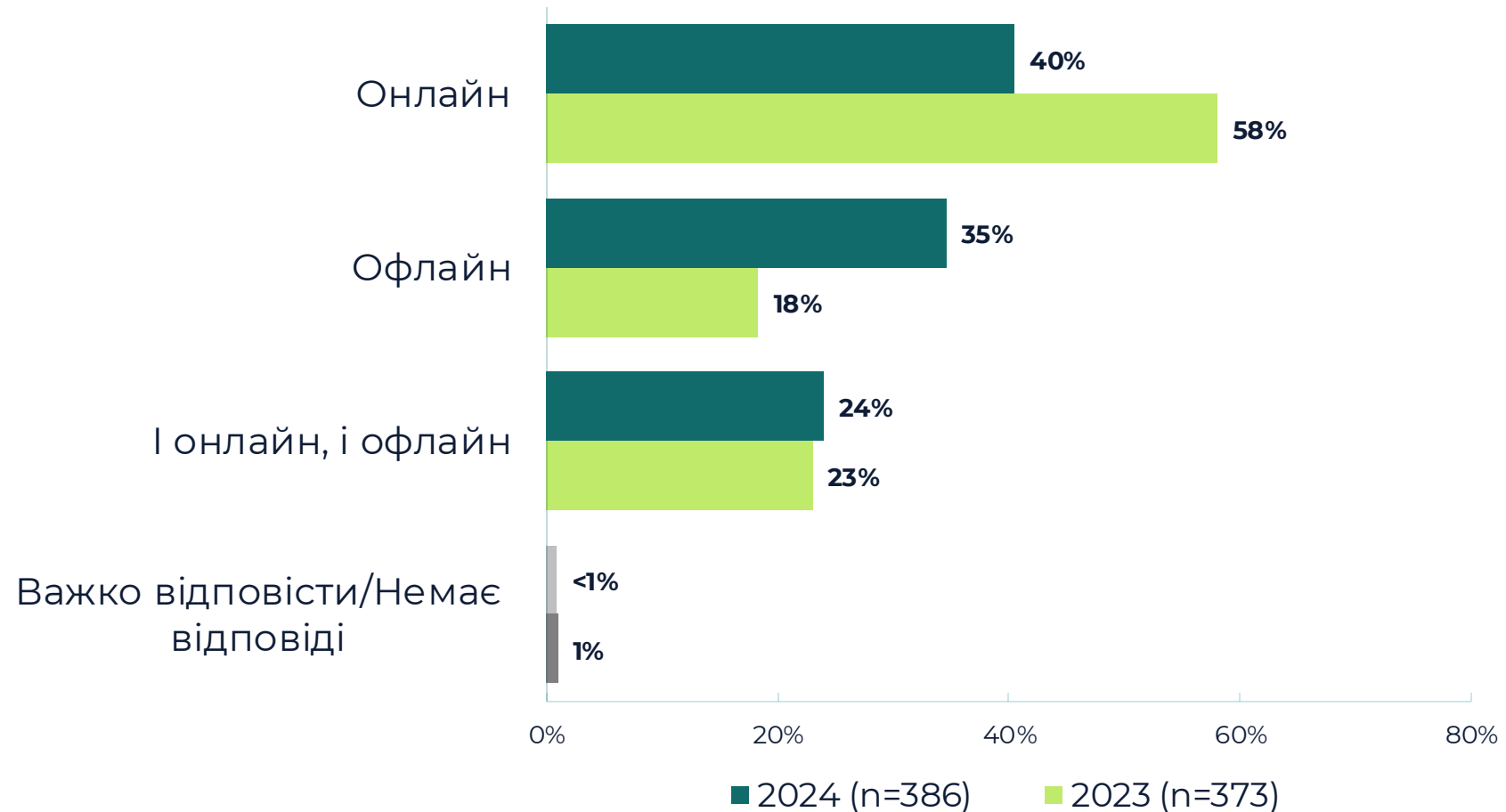
Які основні труднощі у Вас виникають під час навчання?

До 3 відповідей



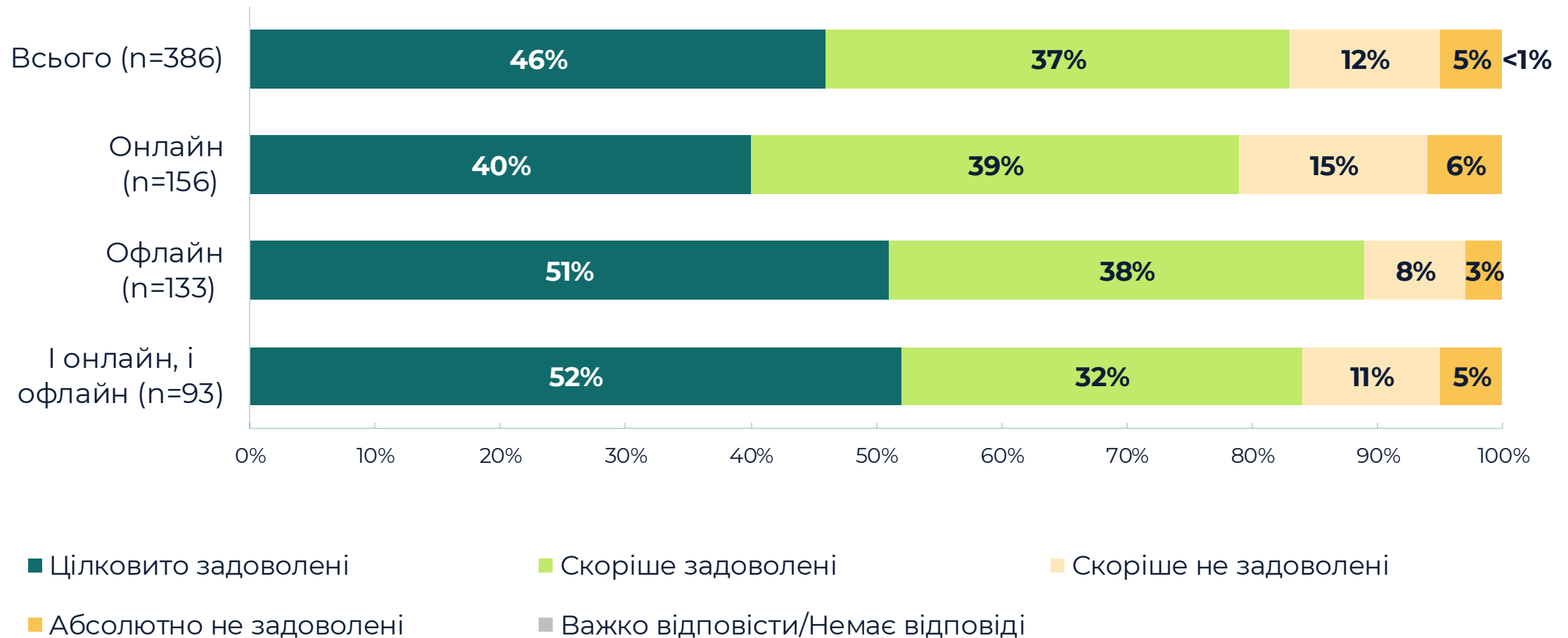
Останні три місяці Ви навчалися онлайн чи офлайн?

Серед тих, хто навчається або працює і навчається



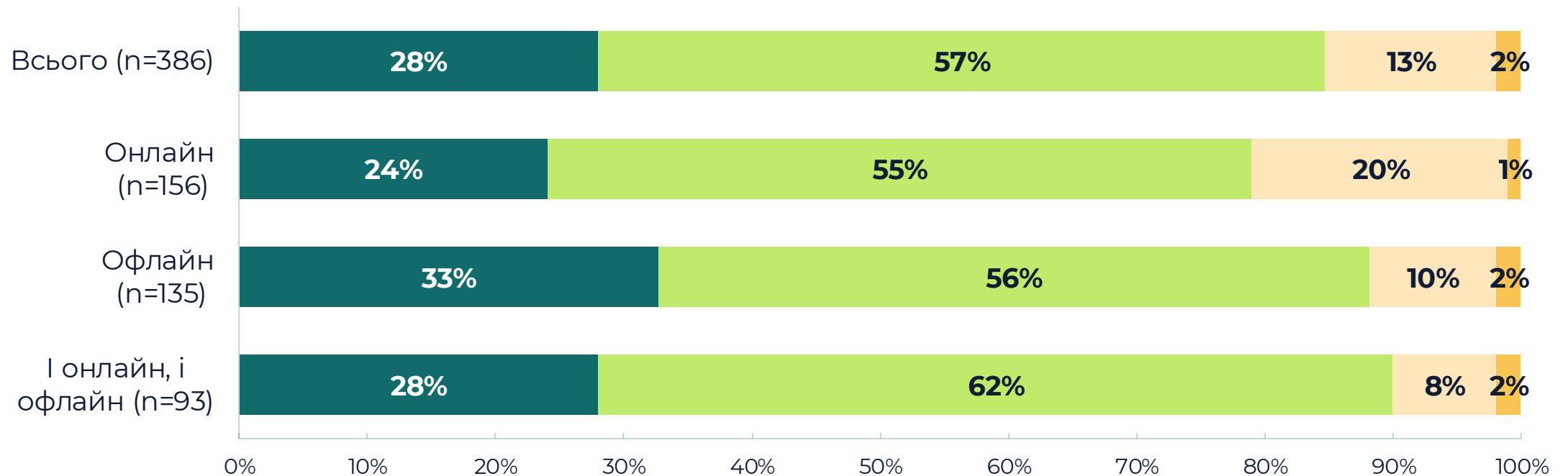
Наскільки Ви задоволені або не задоволені Вашим теперішнім форматом навчання?

Серед тих, хто навчається або працює і навчається



Наскільки Ви задоволені або не задоволені Вашим теперішнім рівнем знань з предметів, які Ви вивчали?

Серед тих, хто навчається або працює і навчається



■ Цілковито задоволені

■ Скоріше задоволені

■ Скоріше не задоволені

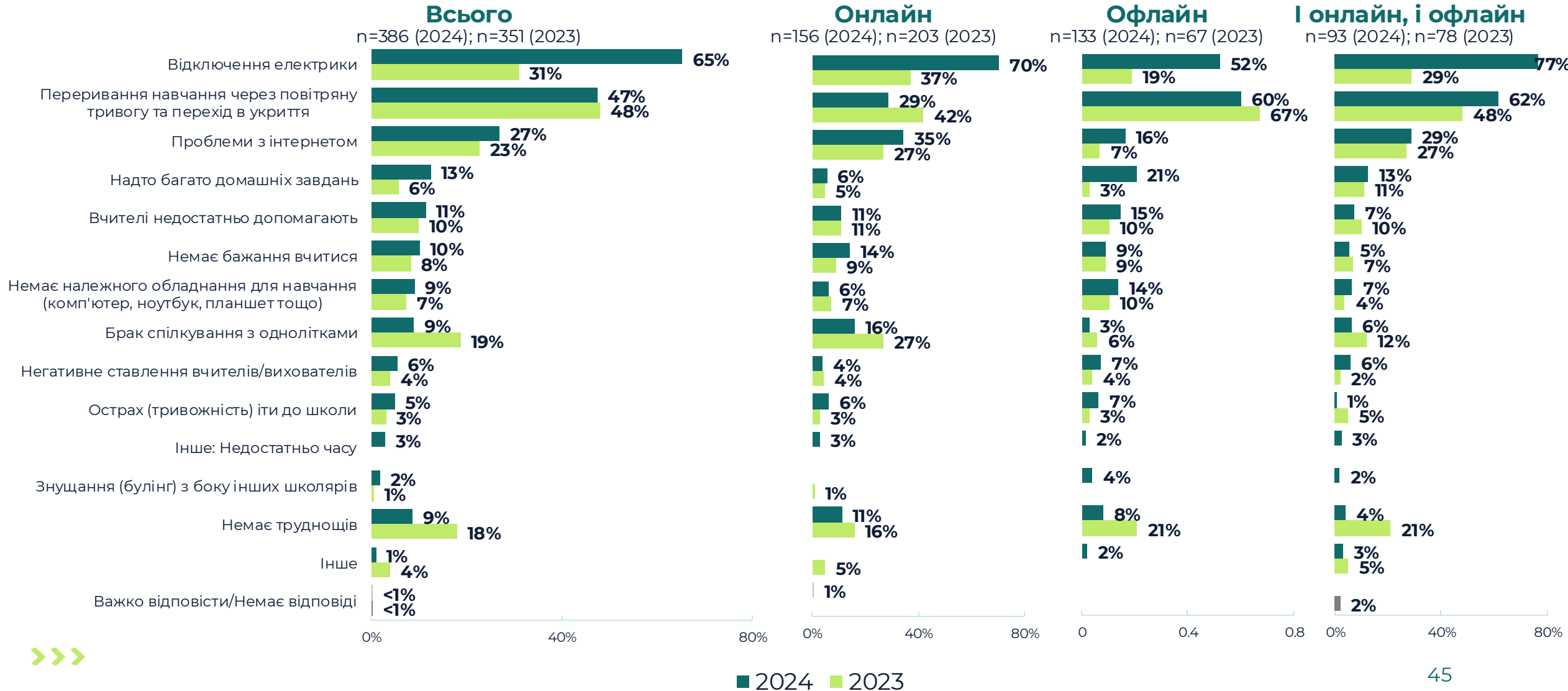
■ Абсолютно не задоволені

■ Важко відповісти/Немає відповіді

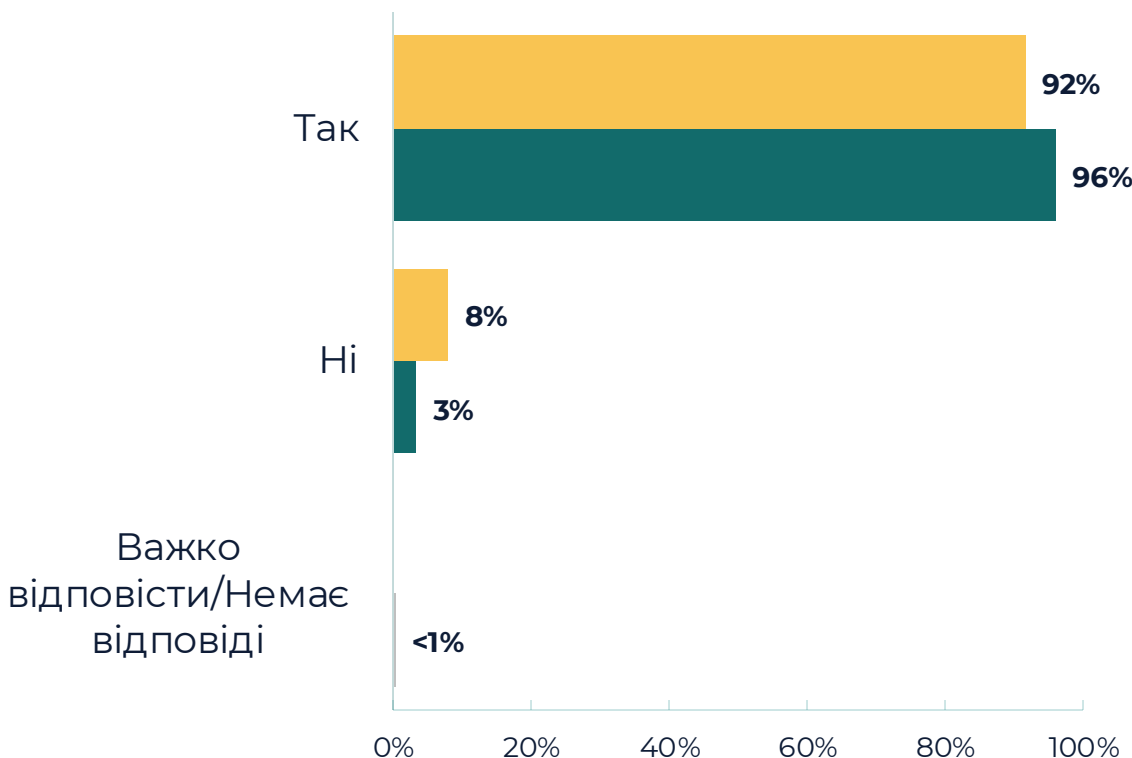


Які основні труднощі у Вас виникають під час навчання?

Серед тих, хто навчається або працює і навчається. До 3 відповідей

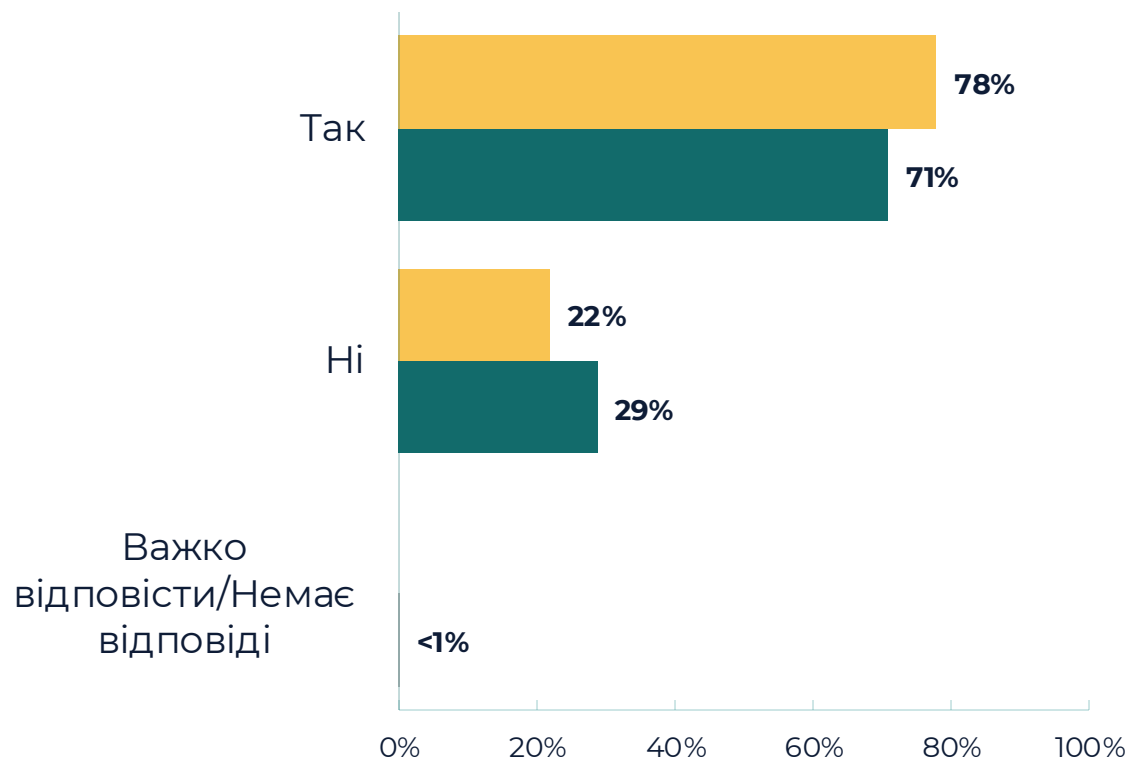


Ви знаєте, що таке штучний інтелект?



Ви коли-небудь пробували використовувати штучний інтелект? Наприклад ChatGPT, Google AI, тощо

Серед тих, хто знає, що таке ШІ, 16-35 n=1363; 13-15 n=469

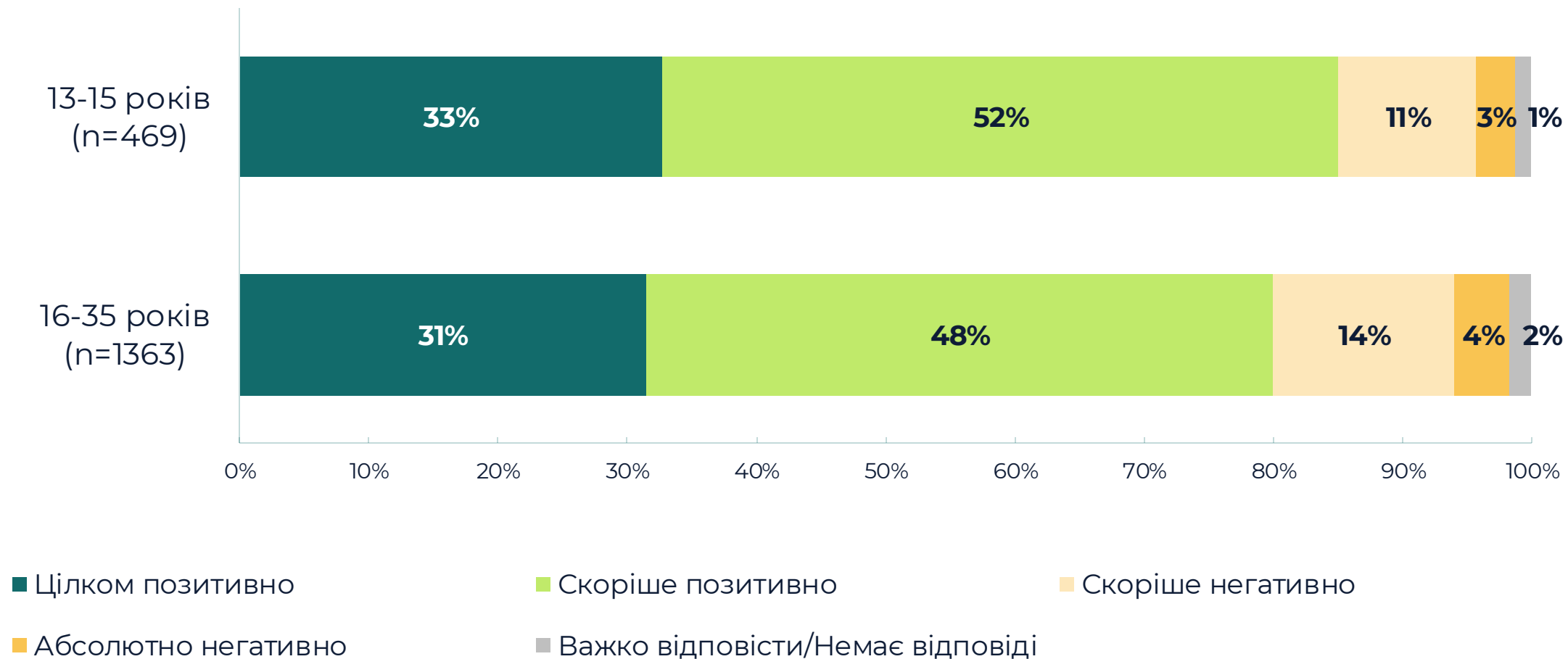


■ 13-15 років ■ 16-35 років



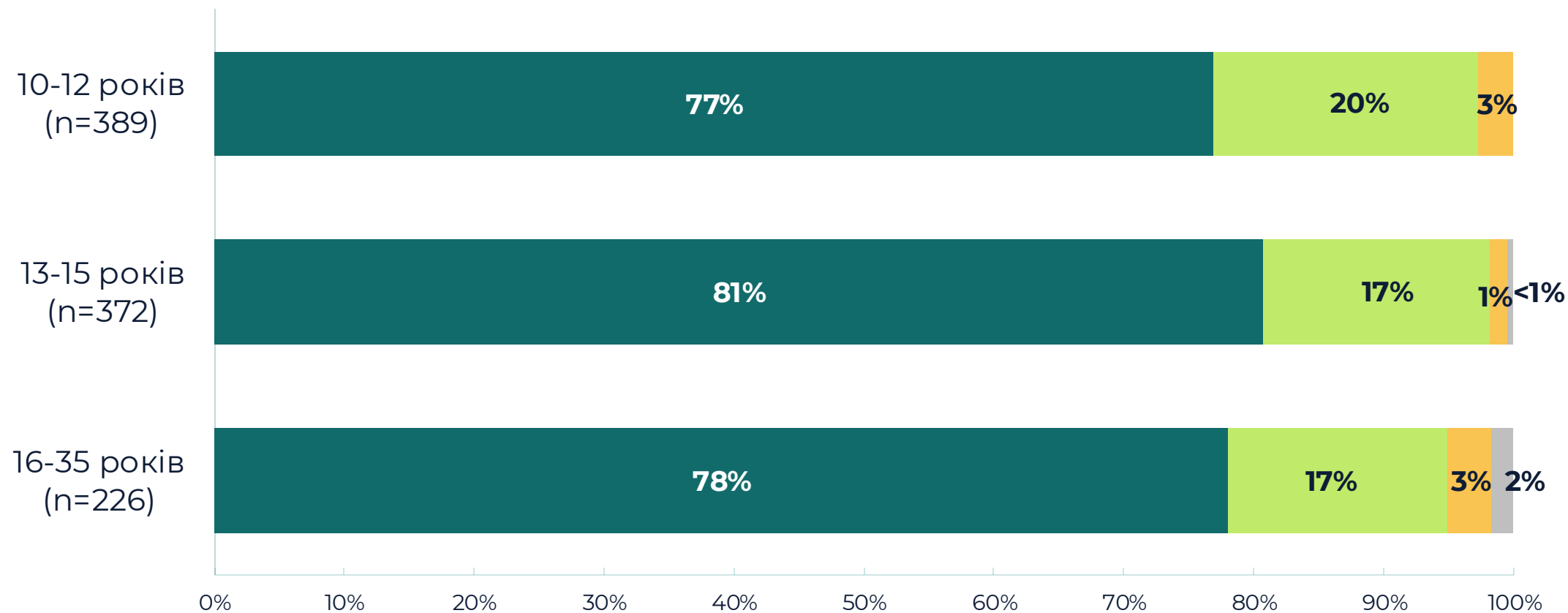
Як Ви ставитесь до ідеї використання штучного інтелекту в освіті?

Серед тих, хто знає, що таке штучний інтелект



Чи є укриття у Вашому навчальному закладі або біля нього?

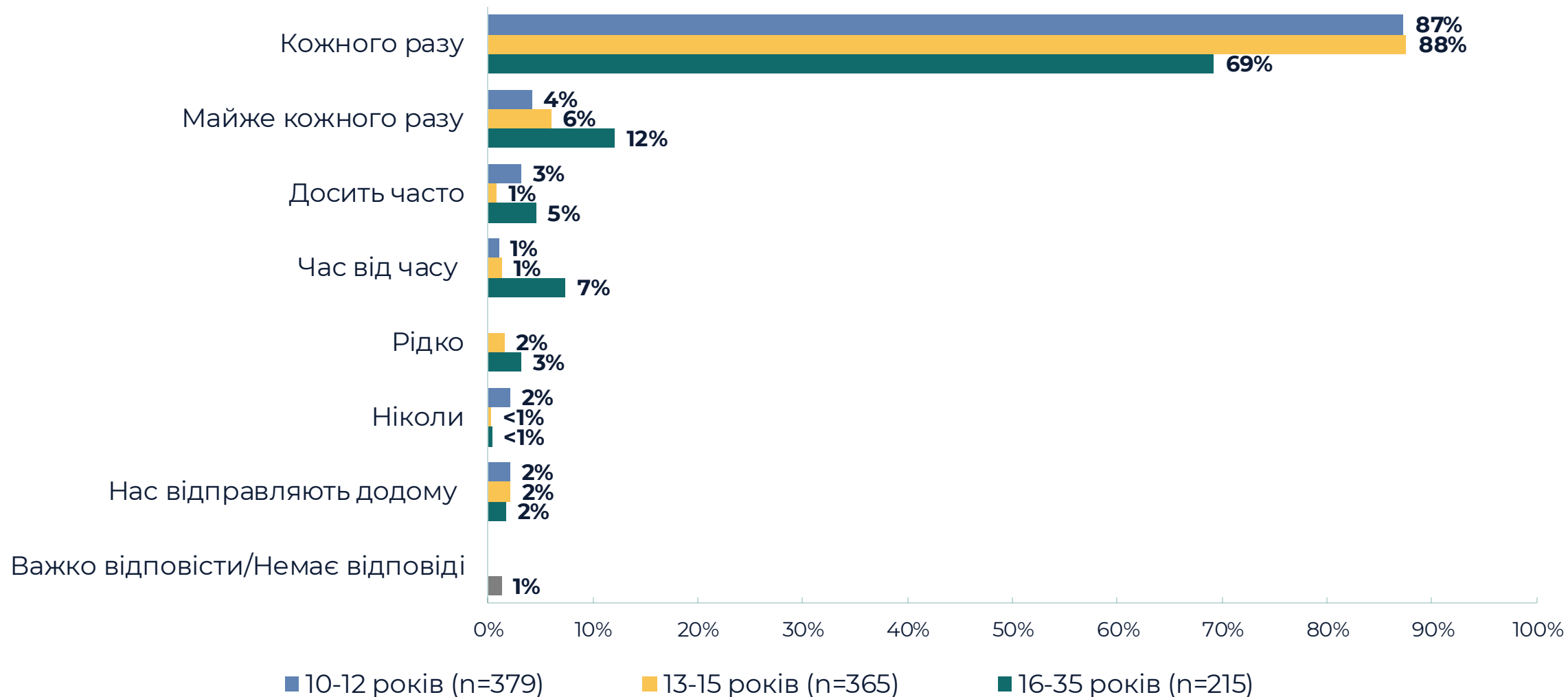
Серед тих, хто навчався протягом останніх трьох місяців Офлайн, або І онлайн, і офлайн



■ Так, є у навчальному закладі ■ Так, є біля навчального закладу ■ Ні ■ Важко відповісти/Немає відповіді

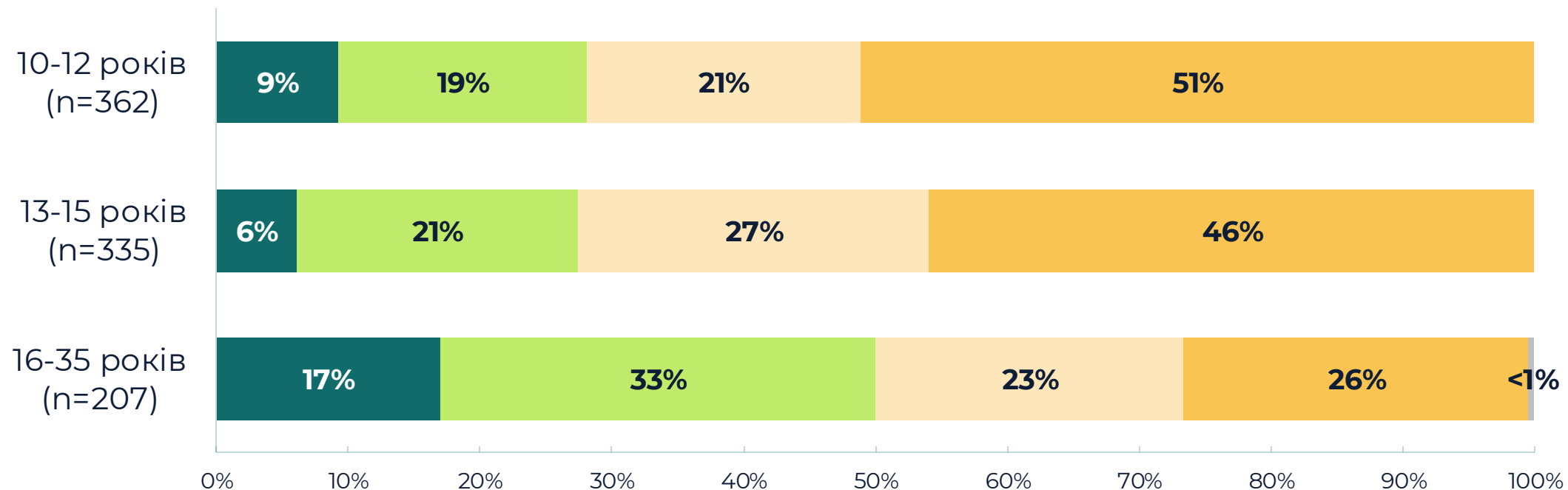
Чи зобов'язують Вас ходити в укриття під час повітряних тривог?

Серед тих, хто має укриття в навчальному закладі або біля нього



Чи продовжуються уроки в укритті під час повітряної тривоги?

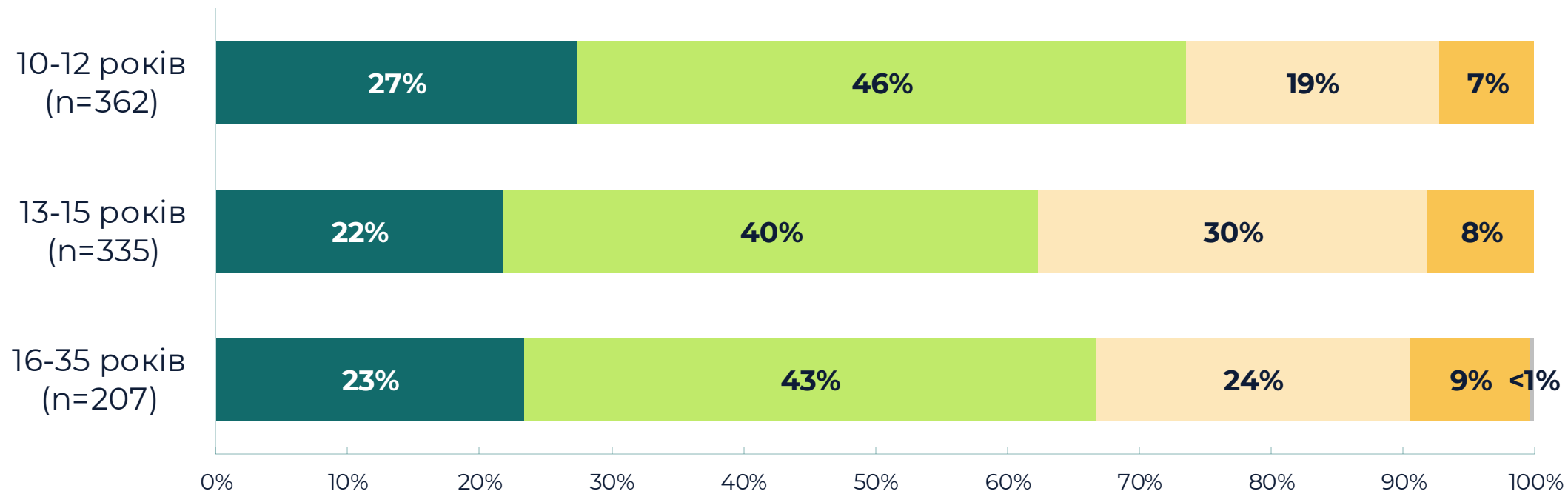
Серед тих, кого хоча б іноді зобов'язують ходити в укриття



■ Так, кожного разу ■ Так, але не завжди ■ Так, але дуже рідко ■ Ні, ніколи ■ Важко відповісти/Немає відповіді

Наскільки комфортними для Вас є умови в укритті у Вашому навчальному закладі або біля нього?

Серед тих, кого хоча б іноді зобов'язують ходити в укриття



■ Цілком комфортні

■ Досить комфортні

■ Скоріше не комфортні

■ Зовсім не комфортні

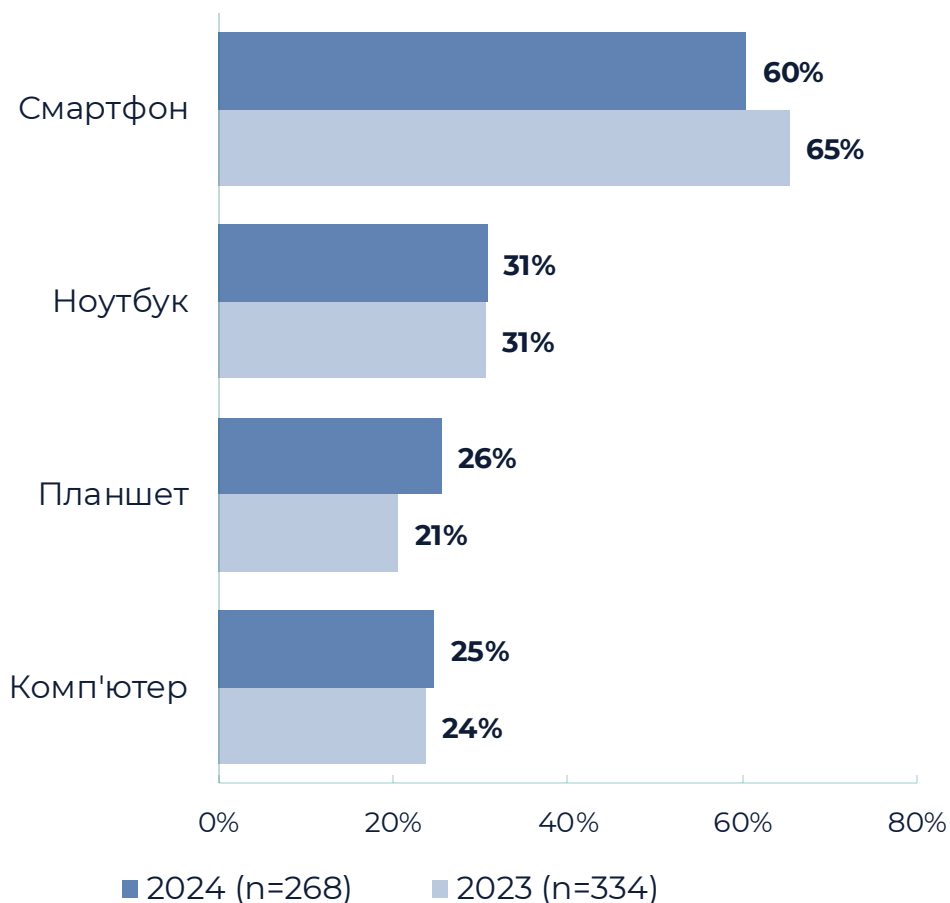
■ Важко відповісти/Немає відповіді



Якими пристроями Ви користуєтеся під час навчання онлайн?

Серед тих, хто навчався Онлайн або І онлайн, і офлайн, і згадав про такий пристрій

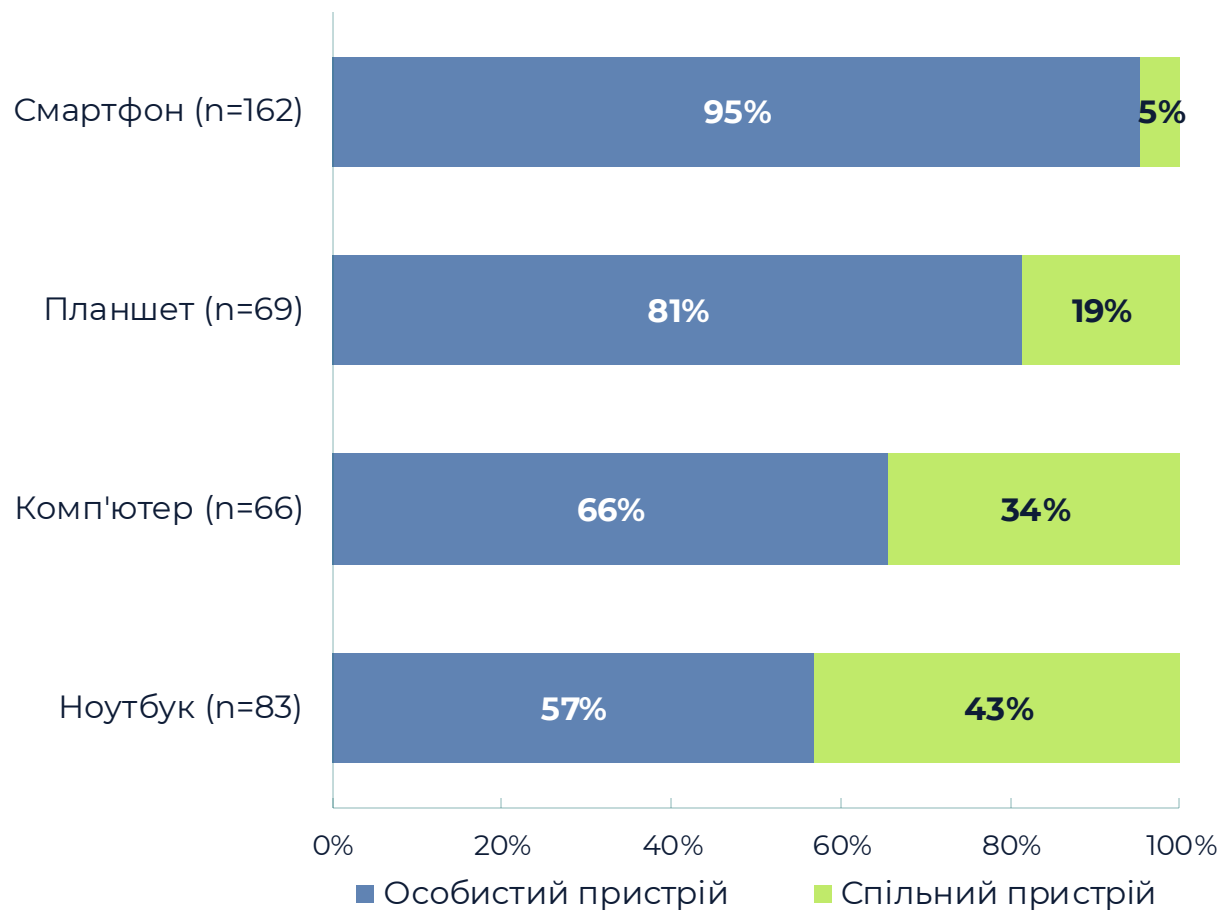
Можливі кілька відповідей



МРІЄМО ТА ДІЄМО

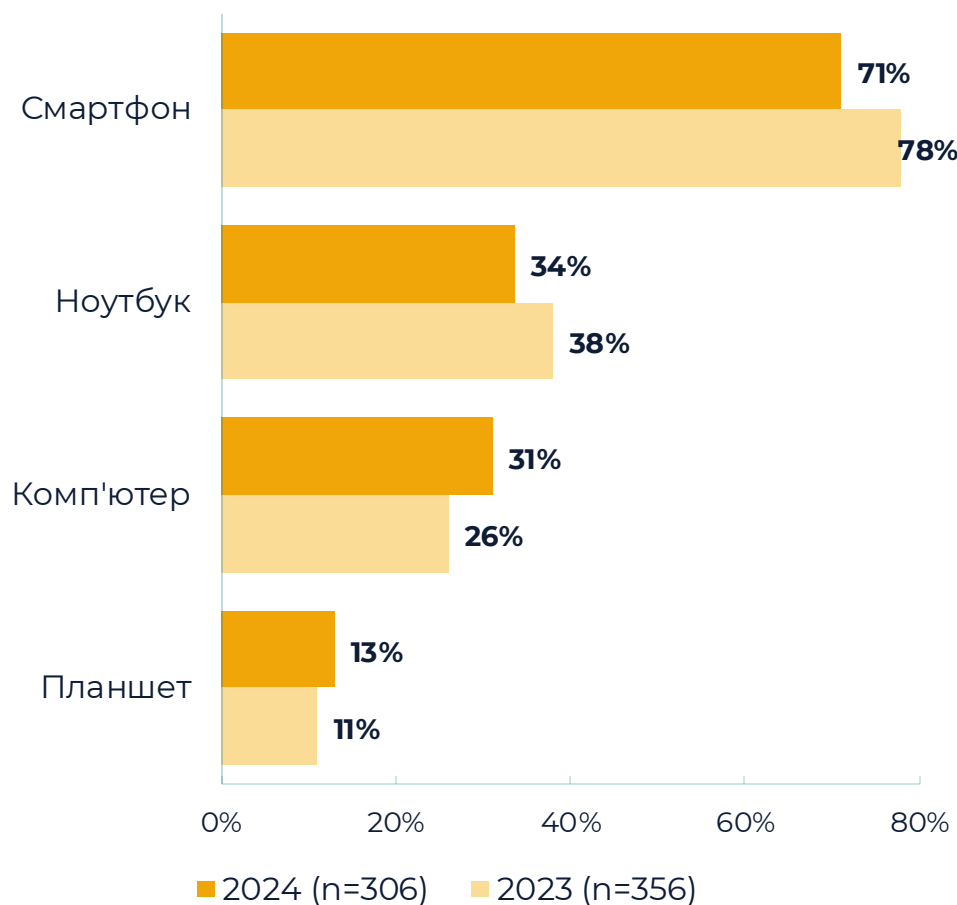
Це Ваш особистий пристрій чи спільний, яким користуються й інші члени сім'ї, наприклад, батьки, брати/сестри?

Серед тих, хто навчався Онлайн або І онлайн, і офлайн і згадав про такий пристрій, 2024



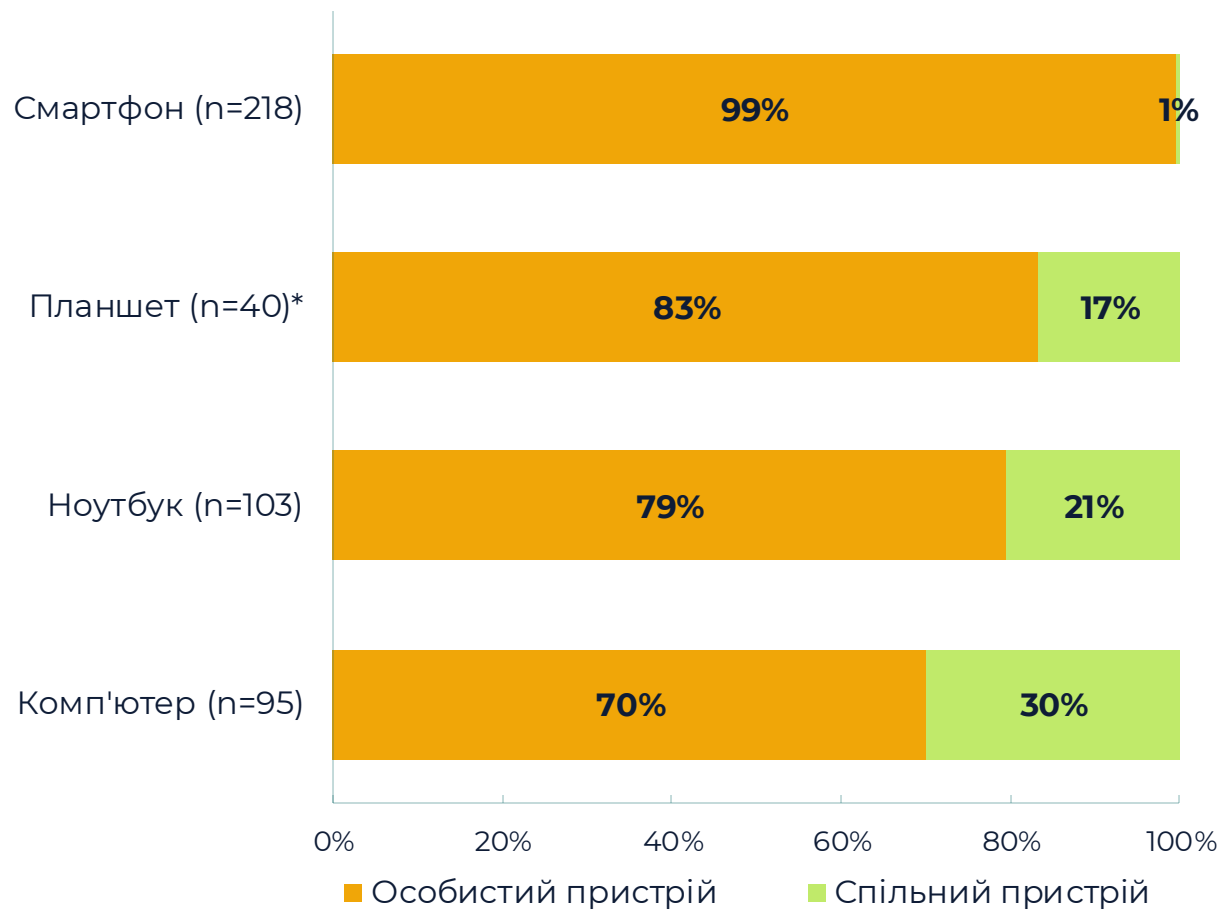
Якими пристроями Ви користуєтеся під час навчання онлайн?

Серед тих, хто навчався Онлайн або І онлайн, і офлайн, і згадав про такий пристрій
Можливі кілька відповідей



Це Ваш особистий пристрій чи спільний, яким користуються й інші члени сім'ї, наприклад, батьки, брати/сестри?

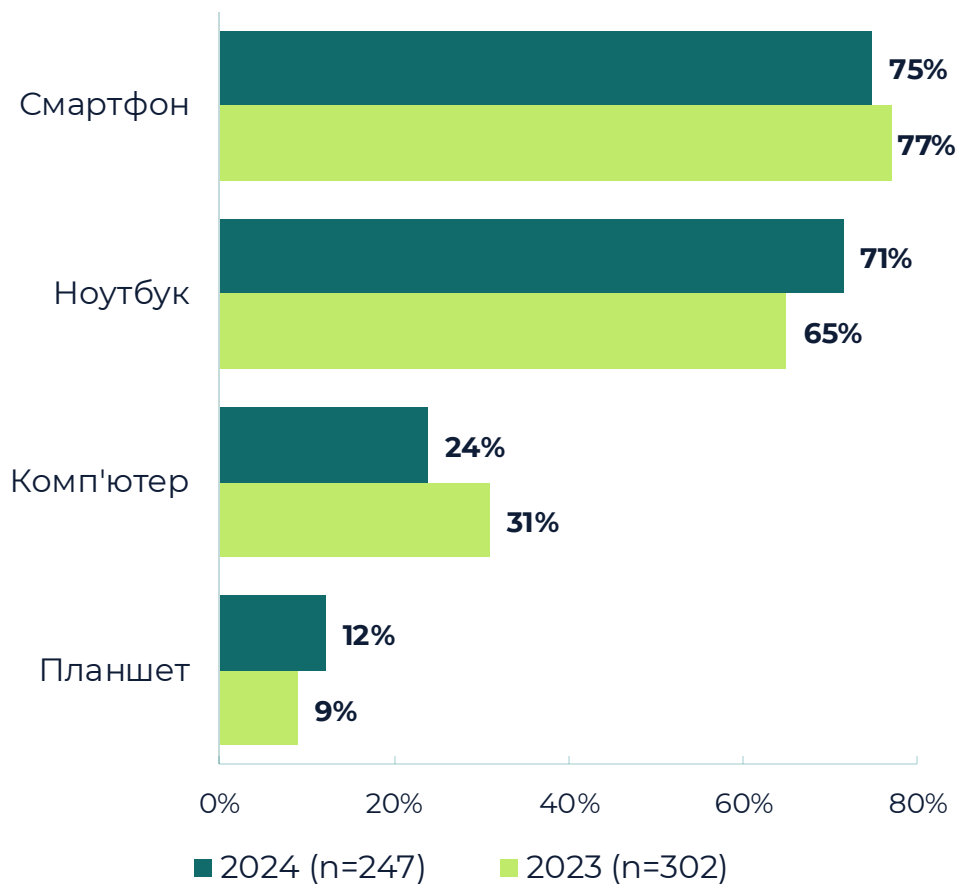
Серед тих, хто навчався Онлайн або І онлайн, і офлайн і згадав про такий пристрій, 2024



*Недостатня кількість випадків для достовірного аналізу.

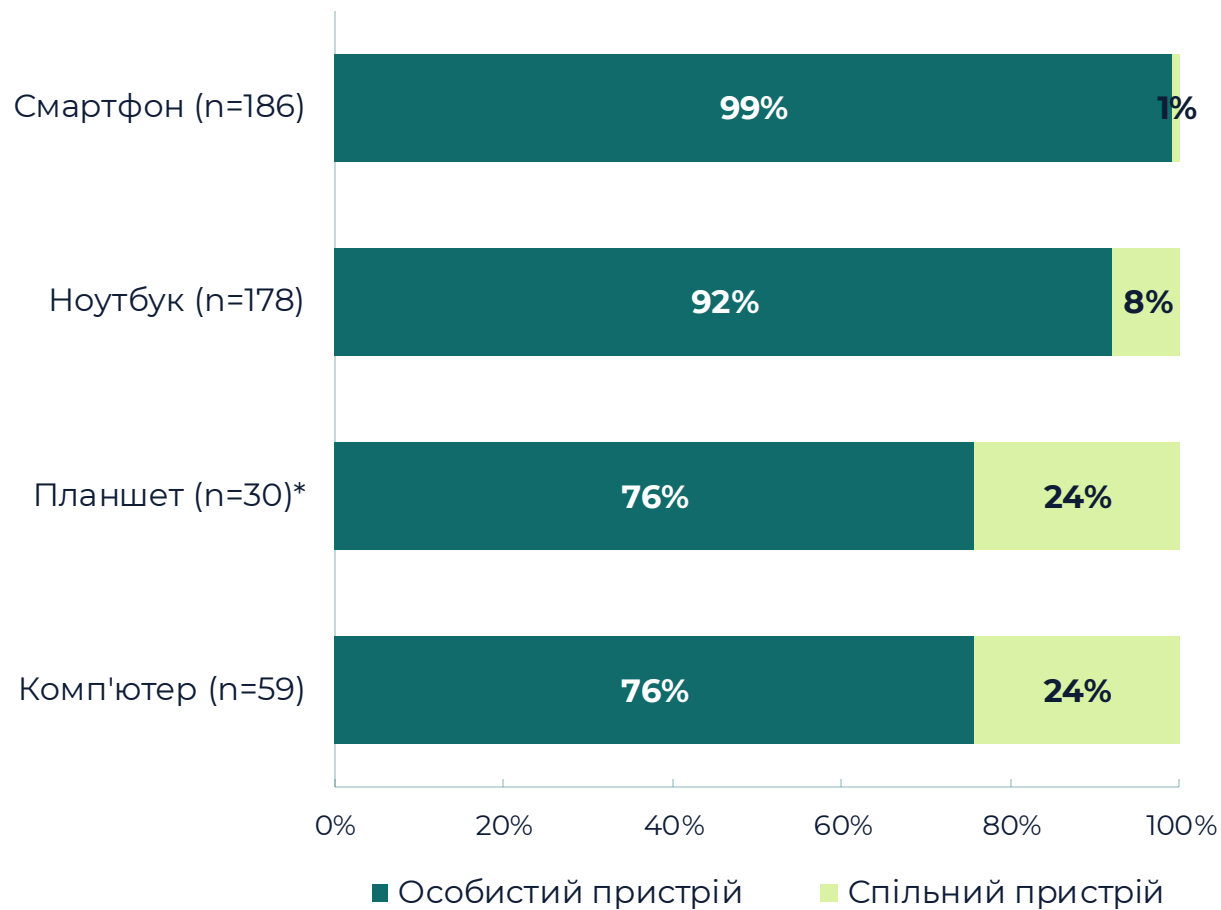
Якими пристроями Ви користуєтеся під час навчання онлайн?

Серед тих, хто навчався Онлайн або І онлайн, і офлайн, і згадав про такий пристрій
Можливі кілька відповідей



Це Ваш особистий пристрій чи спільний, яким користуються й інші члени сім'ї, наприклад, батьки, брати/сестри?

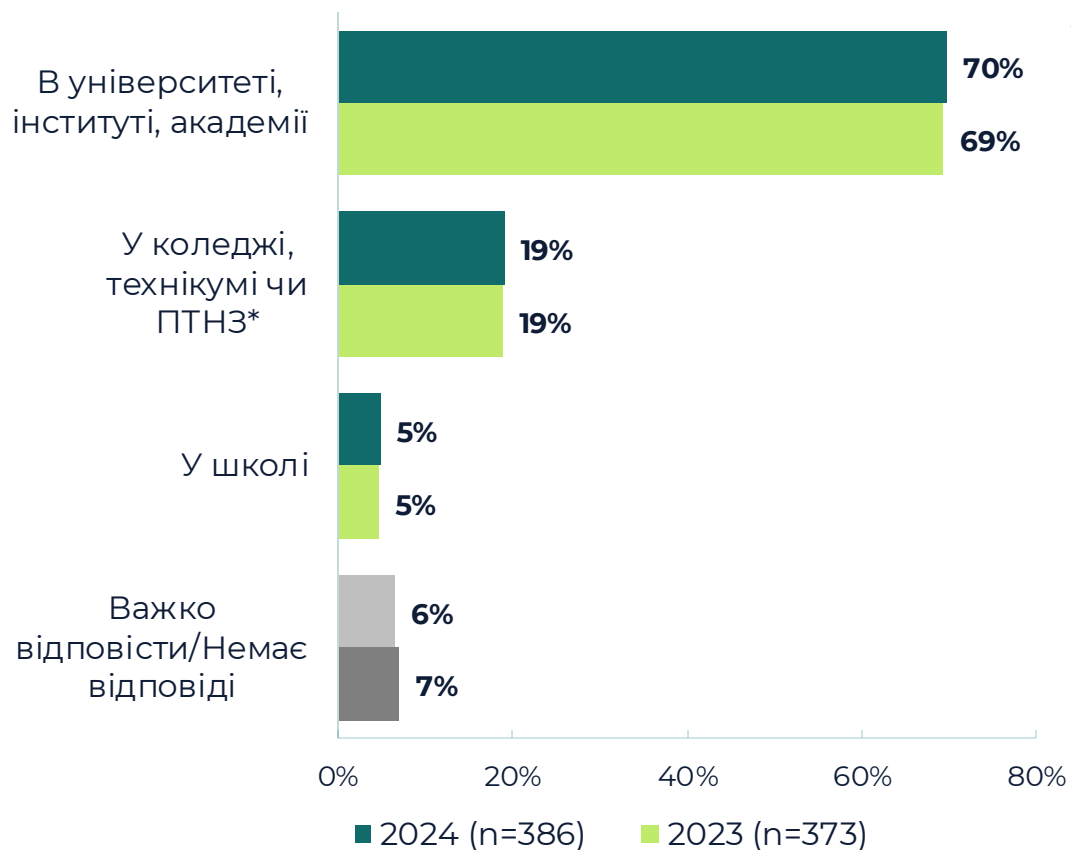
Серед тих, хто навчався Онлайн або І онлайн, і офлайн і згадав про такий пристрій, 2024



*Недостатня кількість випадків для достовірного аналізу.

Де Ви навчаєтесь?

Серед тих, хто тільки навчається або працює і навчається



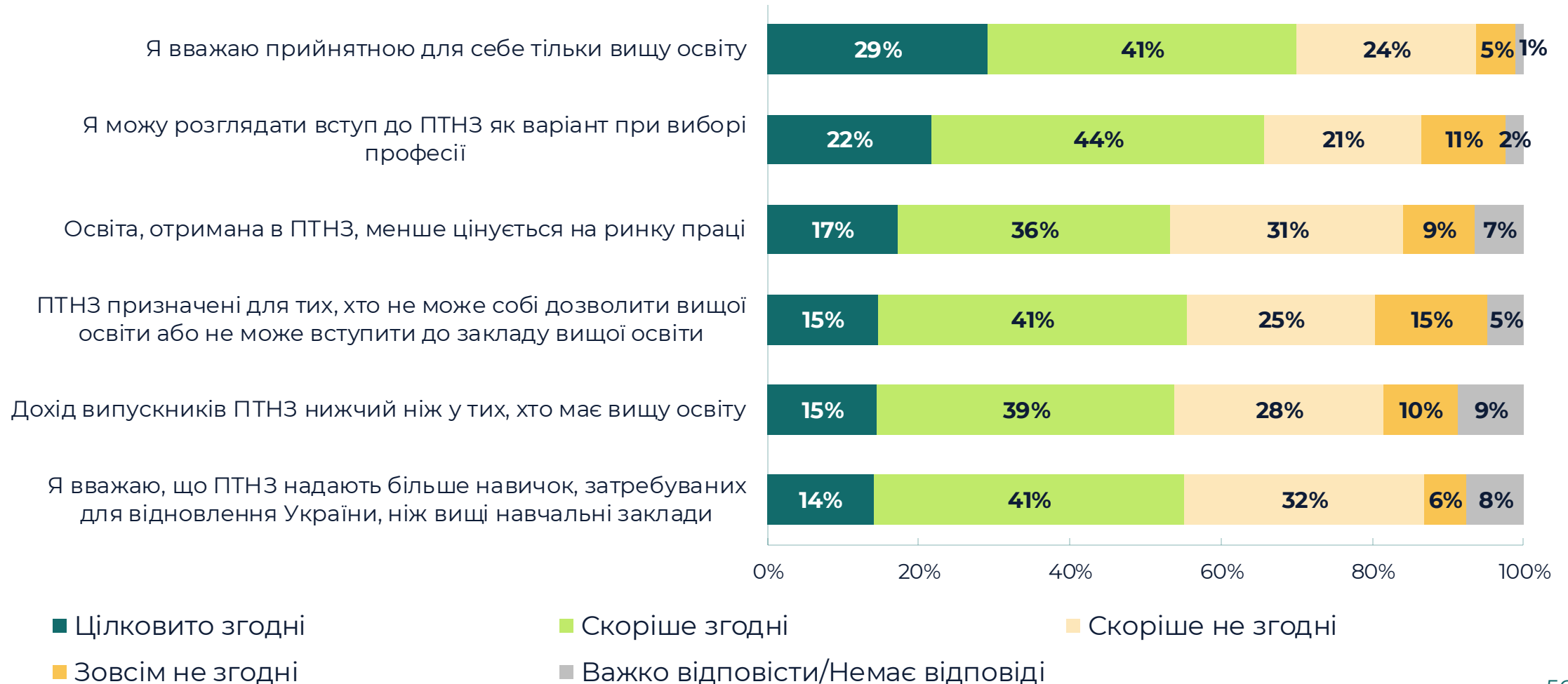
Чому Ви вирішили навчатися в коледжі, технікумі, ПТНЗ*?

Серед тих, хто навчається у ПТНЗ*

Можливі кілька відповідей



Наскільки Ви згодні чи не згодні з такими твердженнями про професійно-технічні навчальні заклади, які ще називають ПТНЗ?



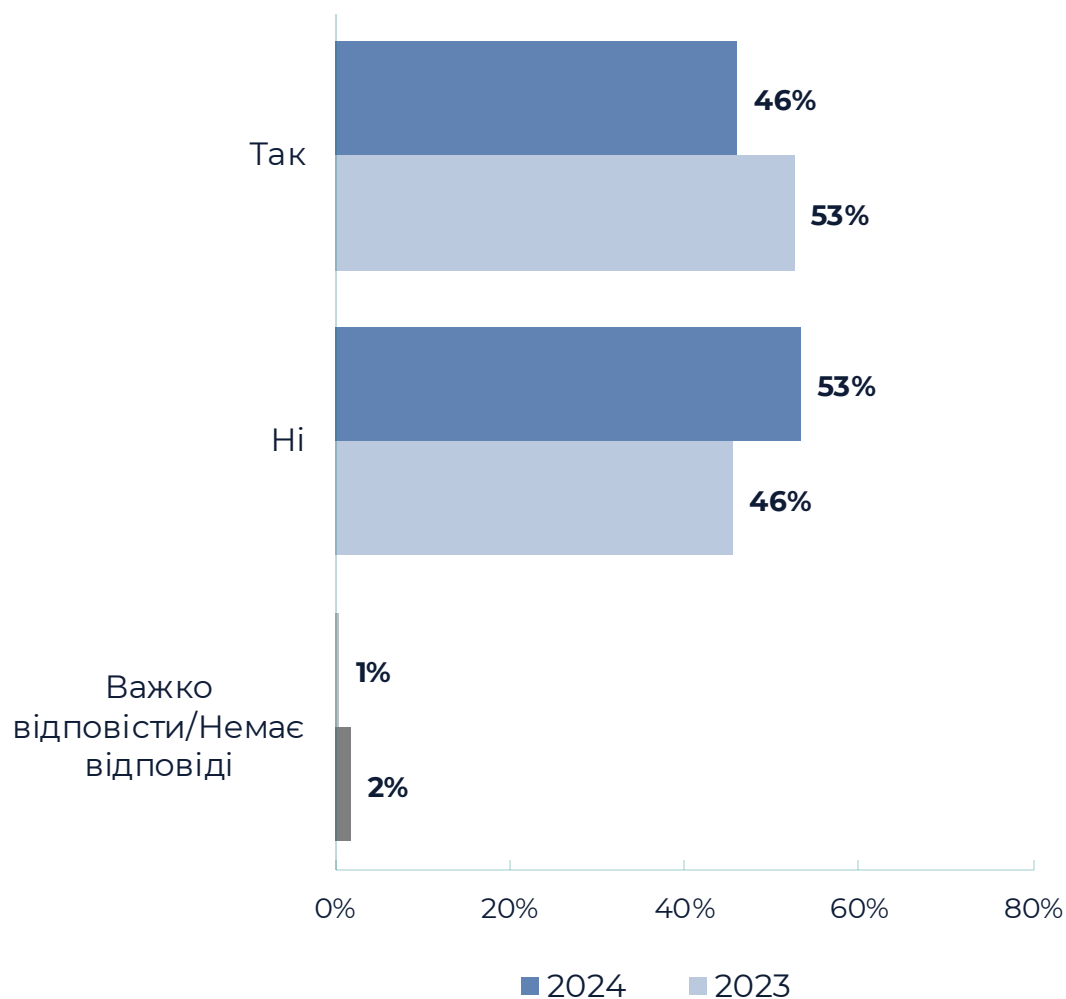


ОЧІКУВАННЯ ВІД ПРОФЕСІЇ

МРІЄМО ТА ДІЄМО



Ви вже вирішили, ким хочете стати у дорослому віці?



Яку професію Ви хотіли б мати чи в якій галузі працювати?

Серед тих, хто обрав майбутню професію.
Кілька відповідей. Спонтанна відповідь

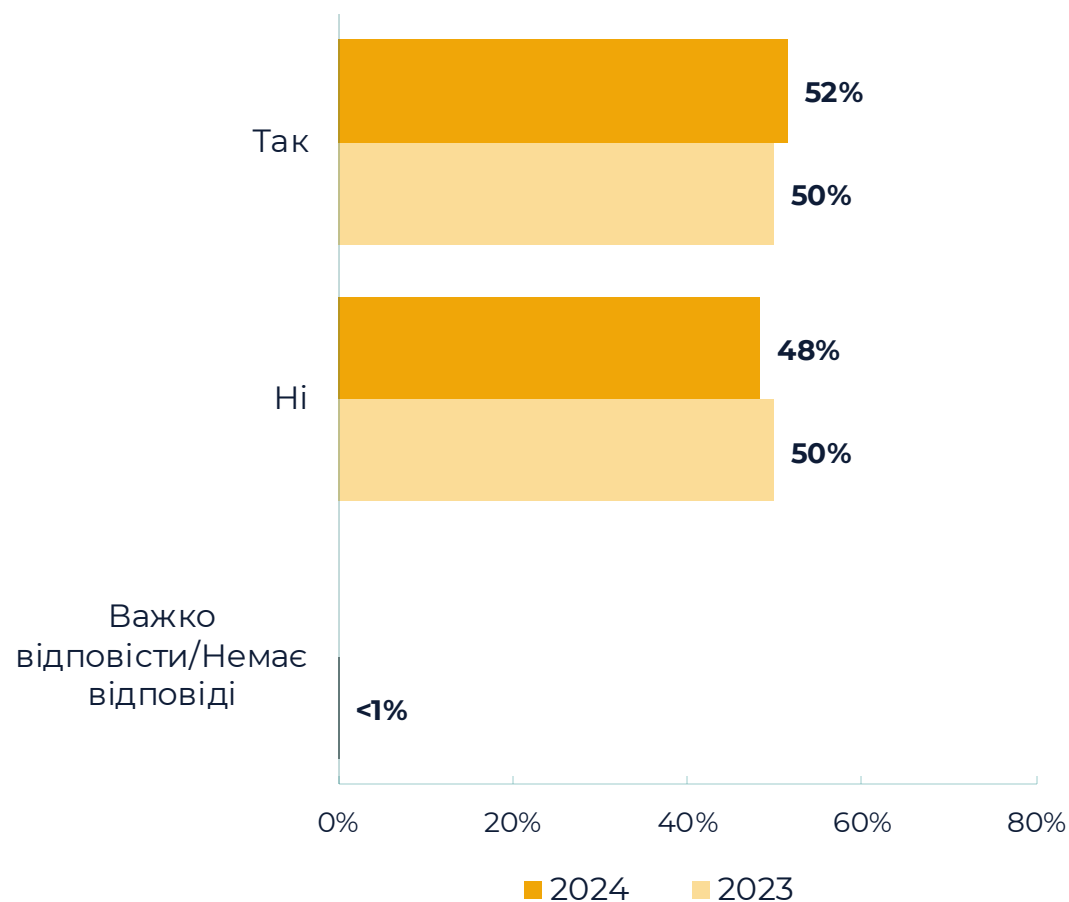


* Відповіді, що становили менше 2% у 2024 були об'єднані в «Інше»

Скажіть, будь ласка, які твердження про Вас є правдивими? Вибираючи майбутню професію...



Ви вже вирішили, ким хочете стати у дорослому віці?



Яку професію Ви хотіли б мати чи в якій галузі працювати?

Серед тих, хто обрав майбутню професію.
Кілька відповідей. Спонтанна відповідь



Скажіть, будь ласка, які твердження про Вас є правдивими? Вибираючи майбутню професію...



Якщо говорити про бажану для Вас професію, Ви згодні чи не згодні з такими твердженнями?

Серед тих, хто обрав майбутню професію, n=264



Чому Ви обрали цю спеціальність чи професію?

Серед тих, хто обрав майбутню професію

Можливі кілька відповідей



*Опцію було додано у 2024 році

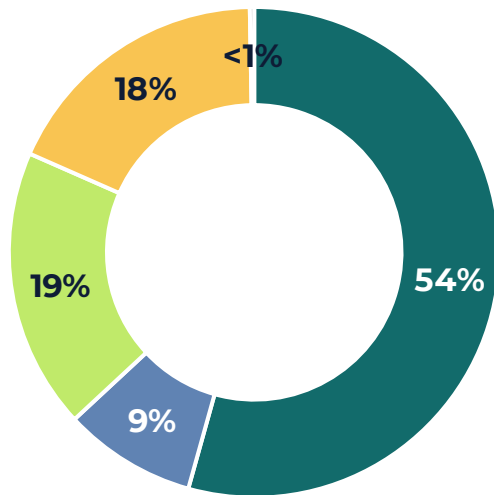


ЗАЙНЯТІСТЬ

МРІЄМО ТА ДІЄМО



Зараз Ви...?



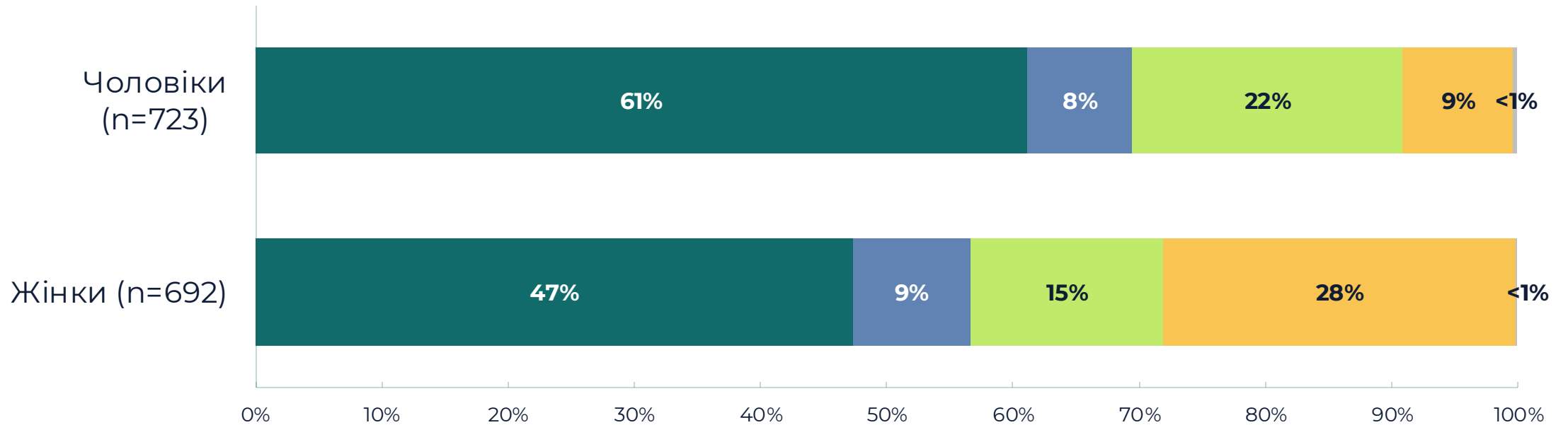
- Тільки працюю
- Тільки навчаюся
- І працюю, і навчаюся
- Не працюю і не навчаюся
- Важко відповісти/Немає відповіді

Який вид Вашого працевлаштування?

Серед тих, хто тільки працює або і працює, і навчається, n=1028



Зараз Ви...?



■ Тільки працюю

■ Тільки навчаюся

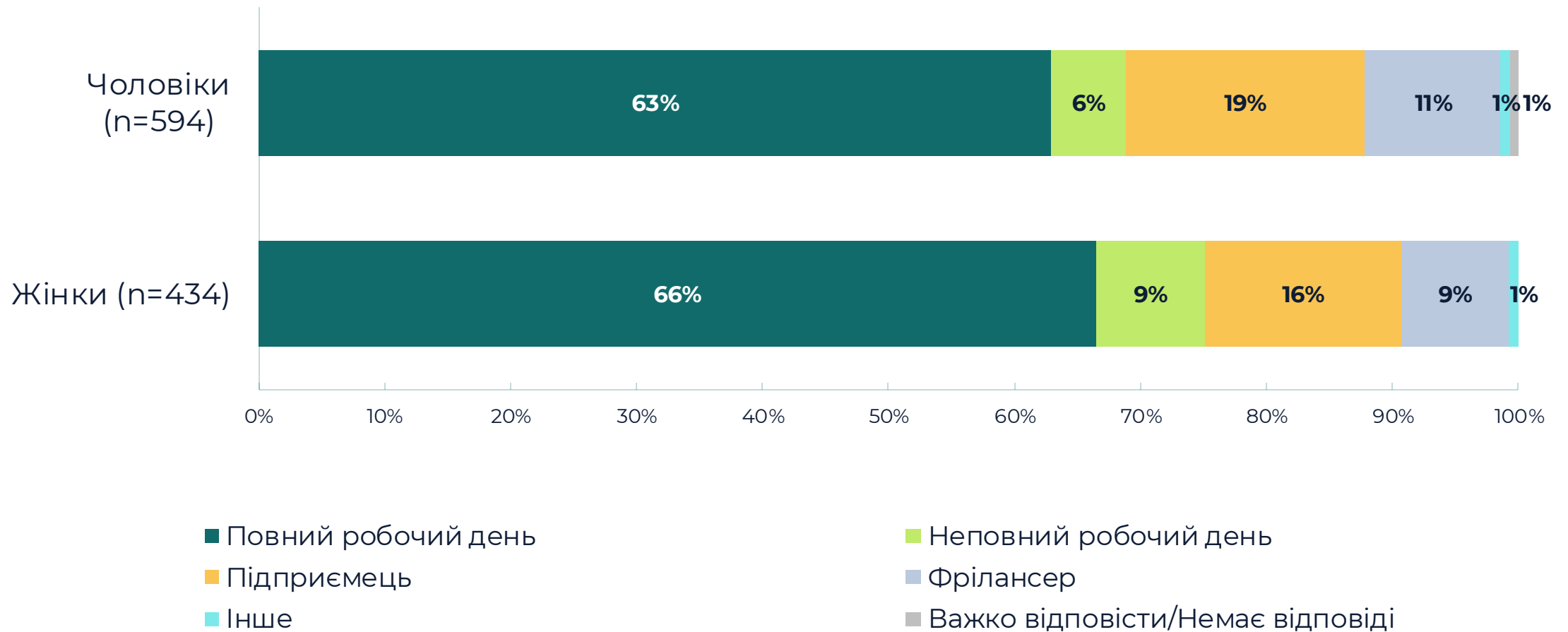
■ І працюю, і навчаюся

■ Не працюю і не навчаюся

■ Важко відповісти/Немає відповіді

Який вид Вашого працевлаштування?

Серед тих, хто тільки працює або і працює, і навчається



Які основні причини того, що Ви не працевлаштовані зараз?

Серед тих, хто тільки навчається або не працює і не навчається; n=380

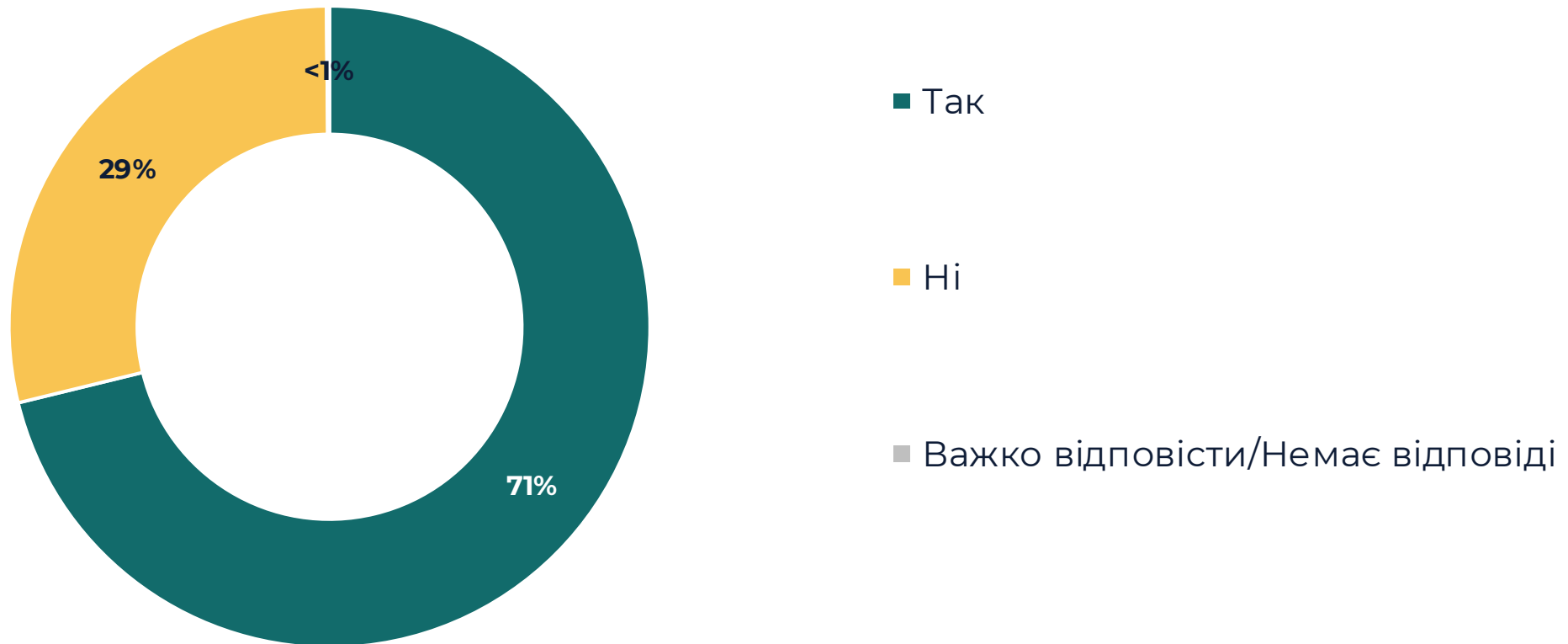
Можливі кілька відповідей



*Територіальний центр комплектування

Чи думали Ви над тим, щоб відкрити власну справу?

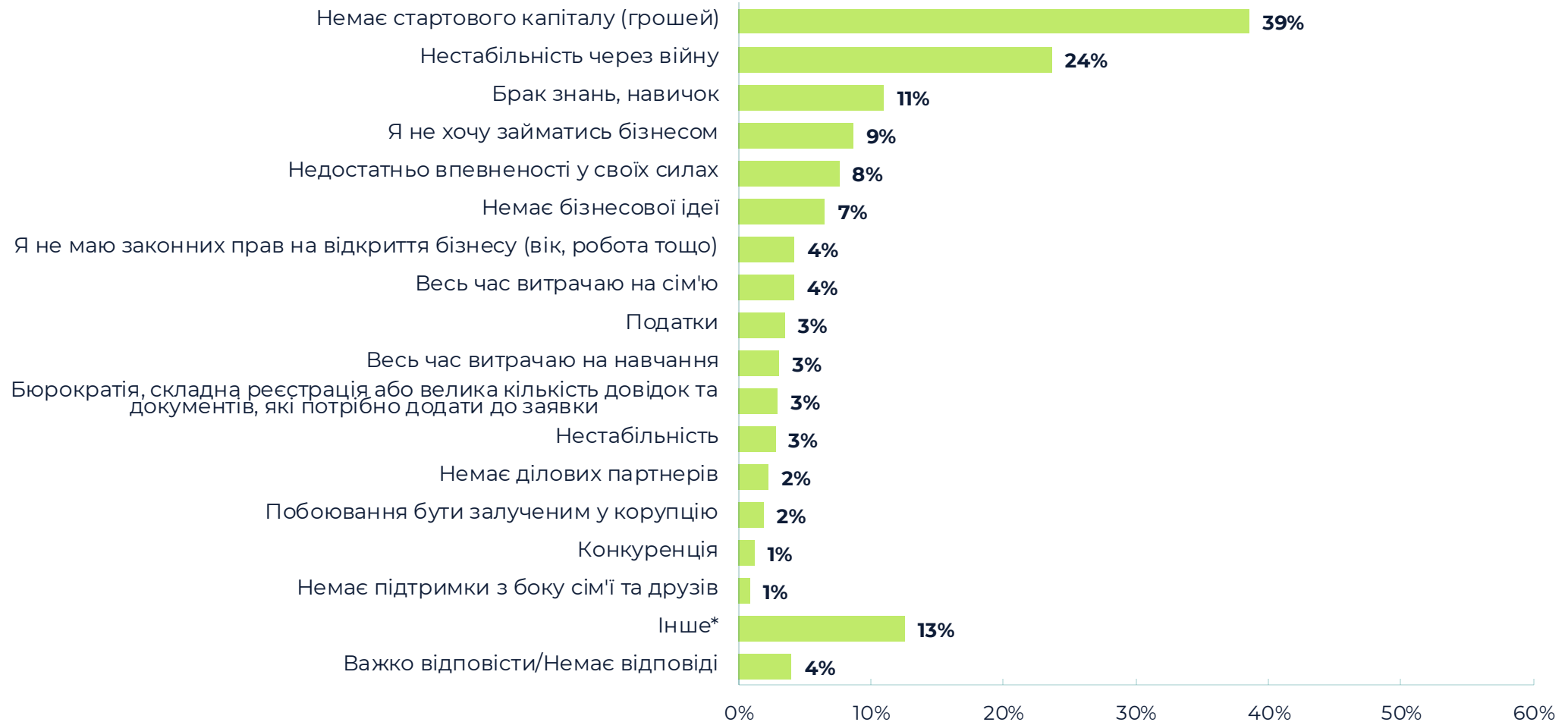
Серед тих, хто працює, але не є підприємцем; n=1200



Які основні причини перешкоджають Вам почати власний бізнес?

Серед тих, хто працює, але не є підприємцем, n=1200

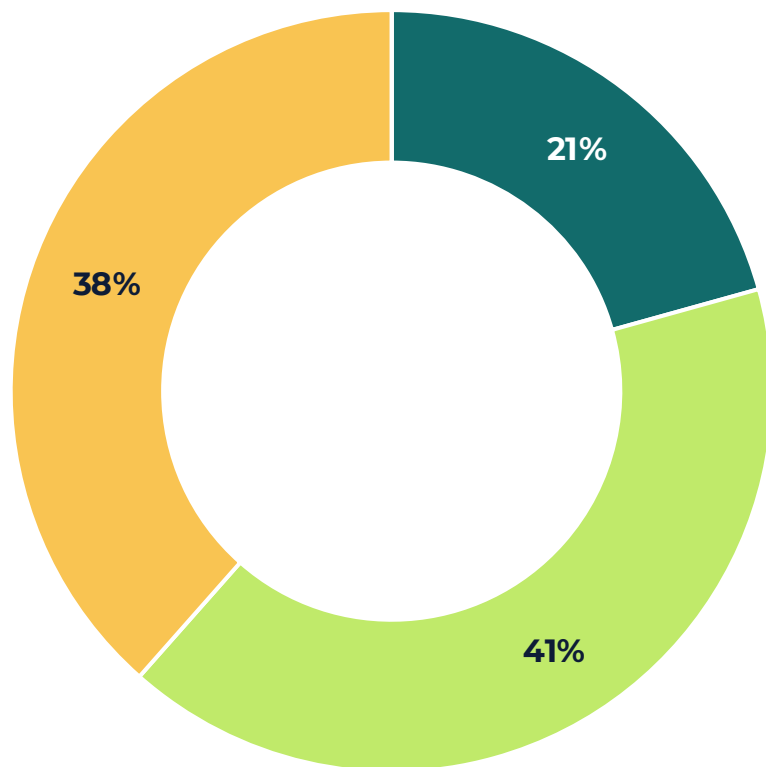
Можливі кілька відповідей. Спонтанна відповідь



*Відповіді, що становили менше 1% були об'єднані в «Інше»

Ви коли-небудь пропускали навчання через роботу?

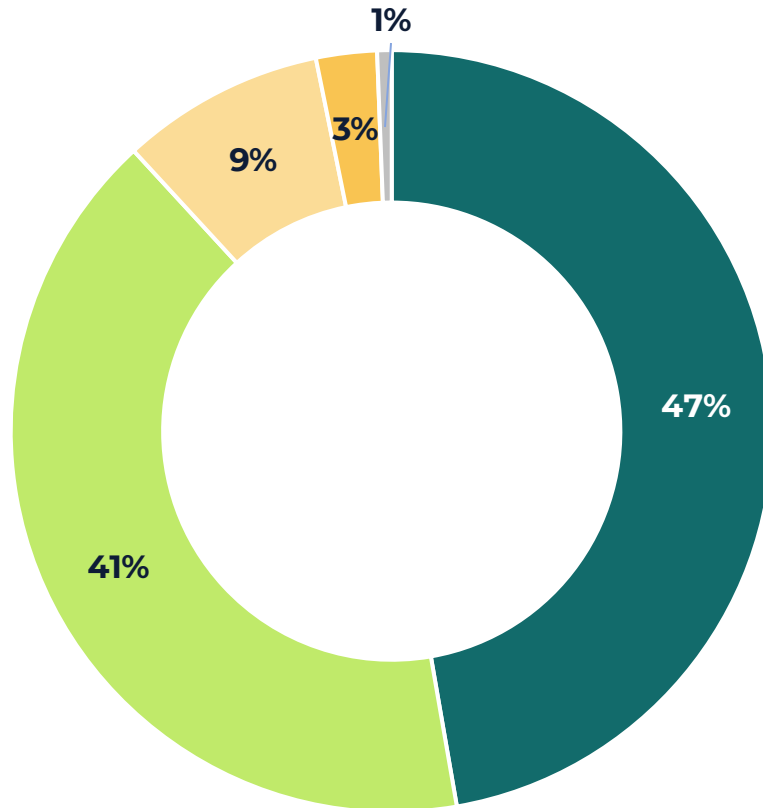
Серед тих, хто і працює і навчається; n=262



- Так, часто
- Так, але рідко
- Ні
- Важко відповісти/Немає відповіді

Чи задоволені Ви професією, яку Ви обрали?

Сред тих, хто тільки працює або і працює, і навчається; n=1031

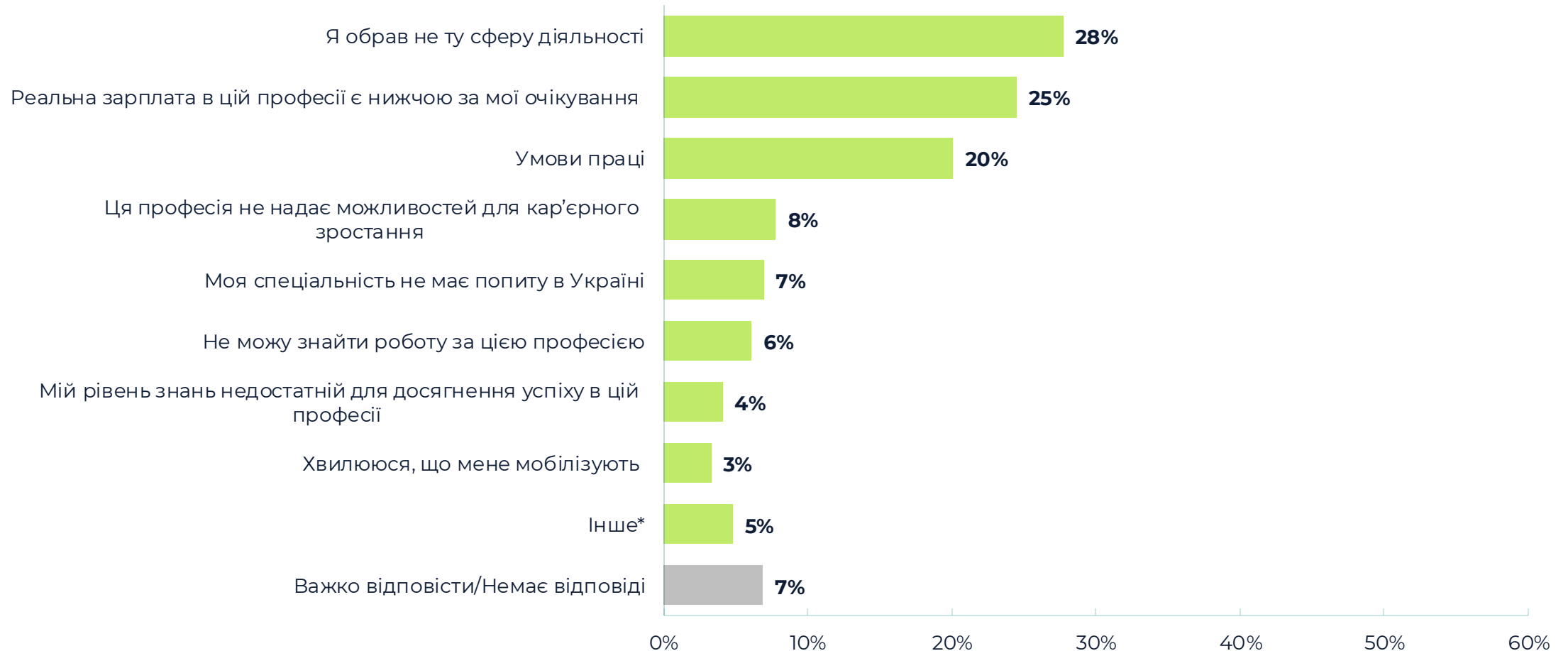


- Цілковито задоволені
- Скоріше задоволені
- Скоріше не задоволені
- Зовсім не задоволені
- Важко відповісти/Немає відповіді

Чому Ви не задоволені вибраною професією?

Серед тих, хто обрав «Зовсім не задоволені» або «Скоріше не задоволені», n=116

Можливі кілька відповідей. Спонтанна відповідь



*Відповіді, що становили менше 1% були об'єднані в «Інше»

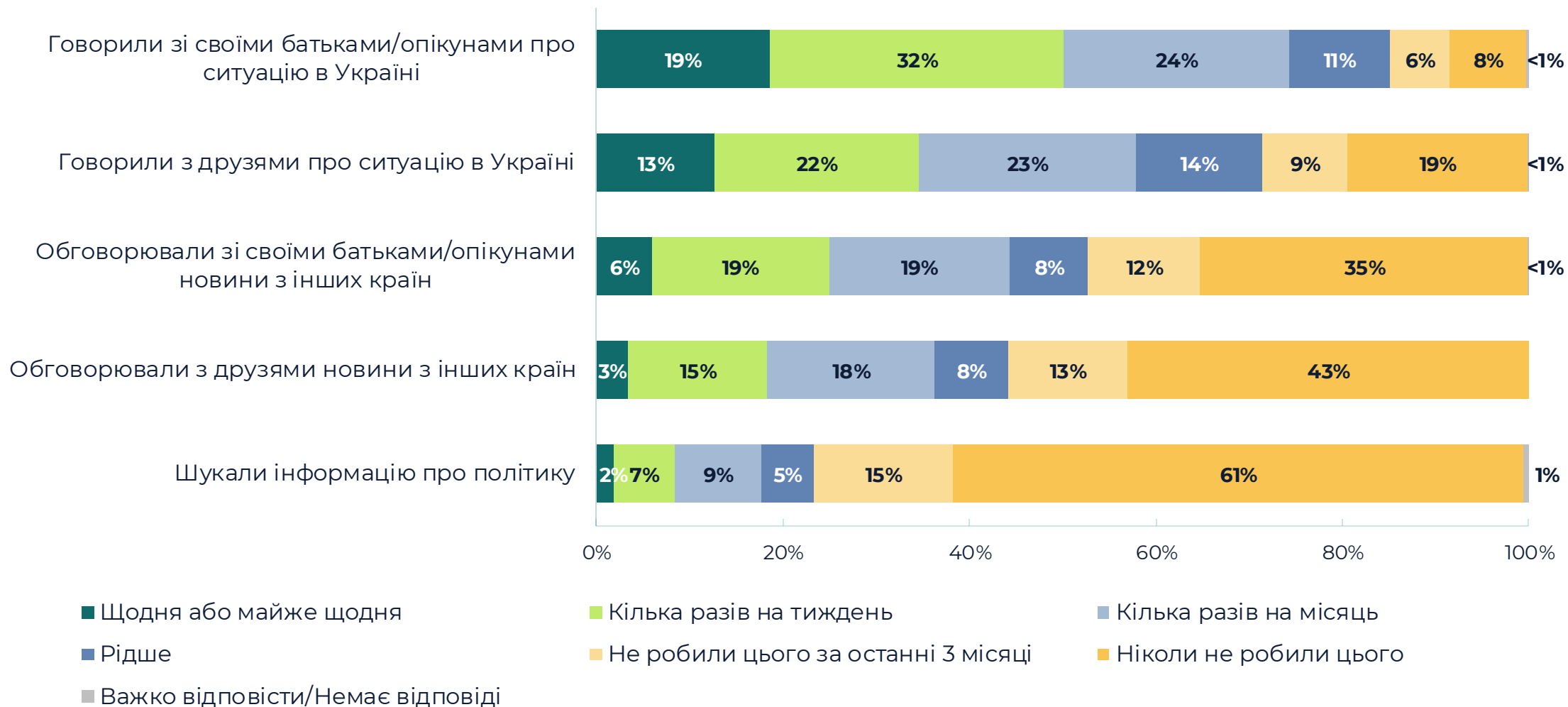


ГРОМАДСЬКА АКТИВНІСТЬ

МРІЄМО ТА ДІЄМО



За останні три місяці як часто Ви:

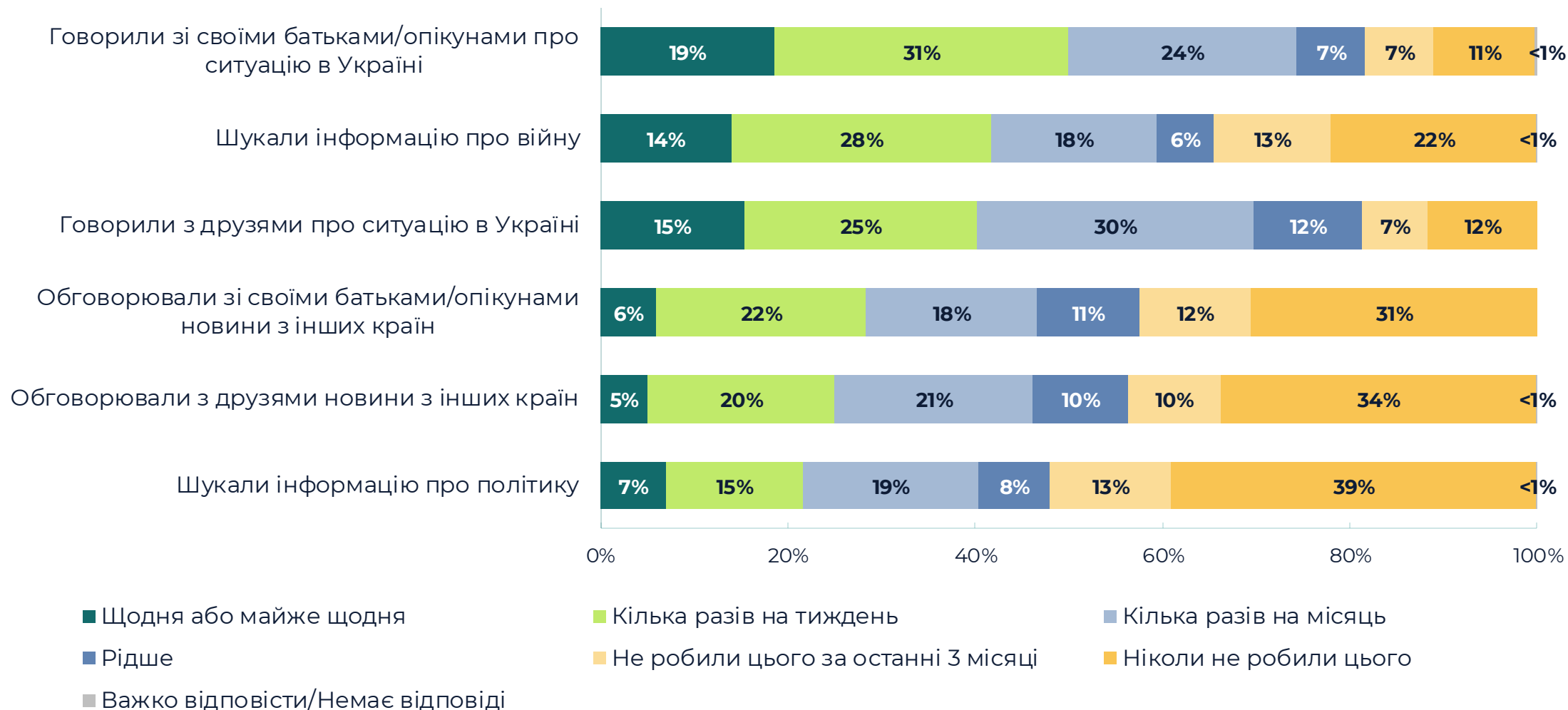


За останні три місяці як часто Ви:

Показана сума відповідей «Щодня або майже щодня» та «Кілька разів на тиждень»



За останні три місяці як часто Ви:



За останні три місяці як часто Ви:

Показана сума відповідей «Щодня або майже щодня» та «Кілька разів на тиждень»



Чи займалися Ви коли-небудь такими видами громадської активності?



Чи займалися Ви коли-небудь такими видами громадської активності?

Показаний варіант «Так»*



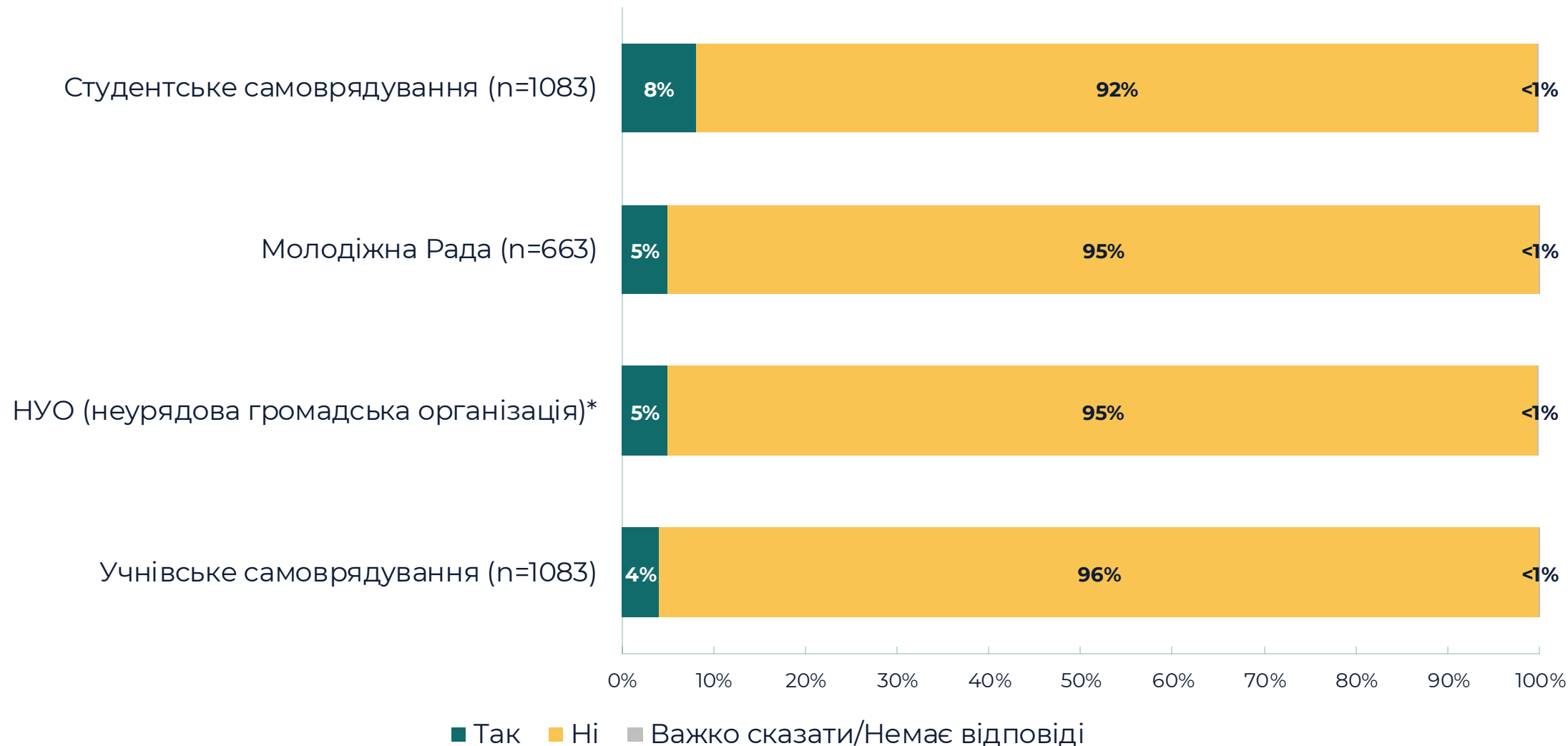
Відображено лише пункти з порівнянними формулюваннями у 2021-2023 та 2024 роках. Пряме порівняння з 2021 роком слід розглядати з обережністю через потенційні зміни, пов'язані з війною, у нинішньому де-факто постійному населенні віком 16-35 років

Чи чули Ви коли-небудь про такі інструменти участі молоді?



Чи є Ви на даний момент учасником/членом...?

Серед тих, хто чув про ці інструменти участі

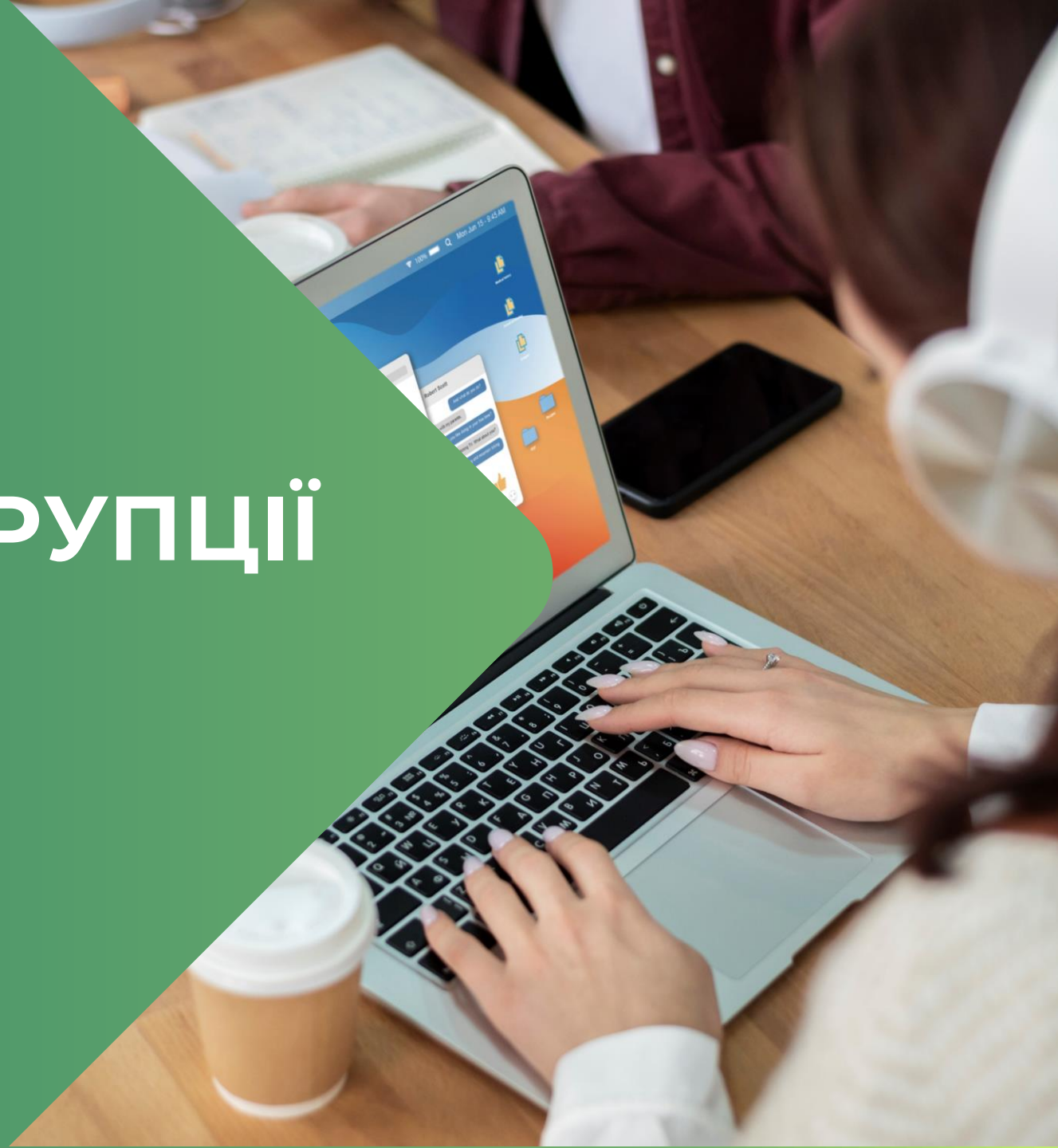


*опція НУО була задана для всіх учасників



СПРИЙНЯТТЯ КОРУПЦІЇ

МРІЄМО ТА ДІЄМО

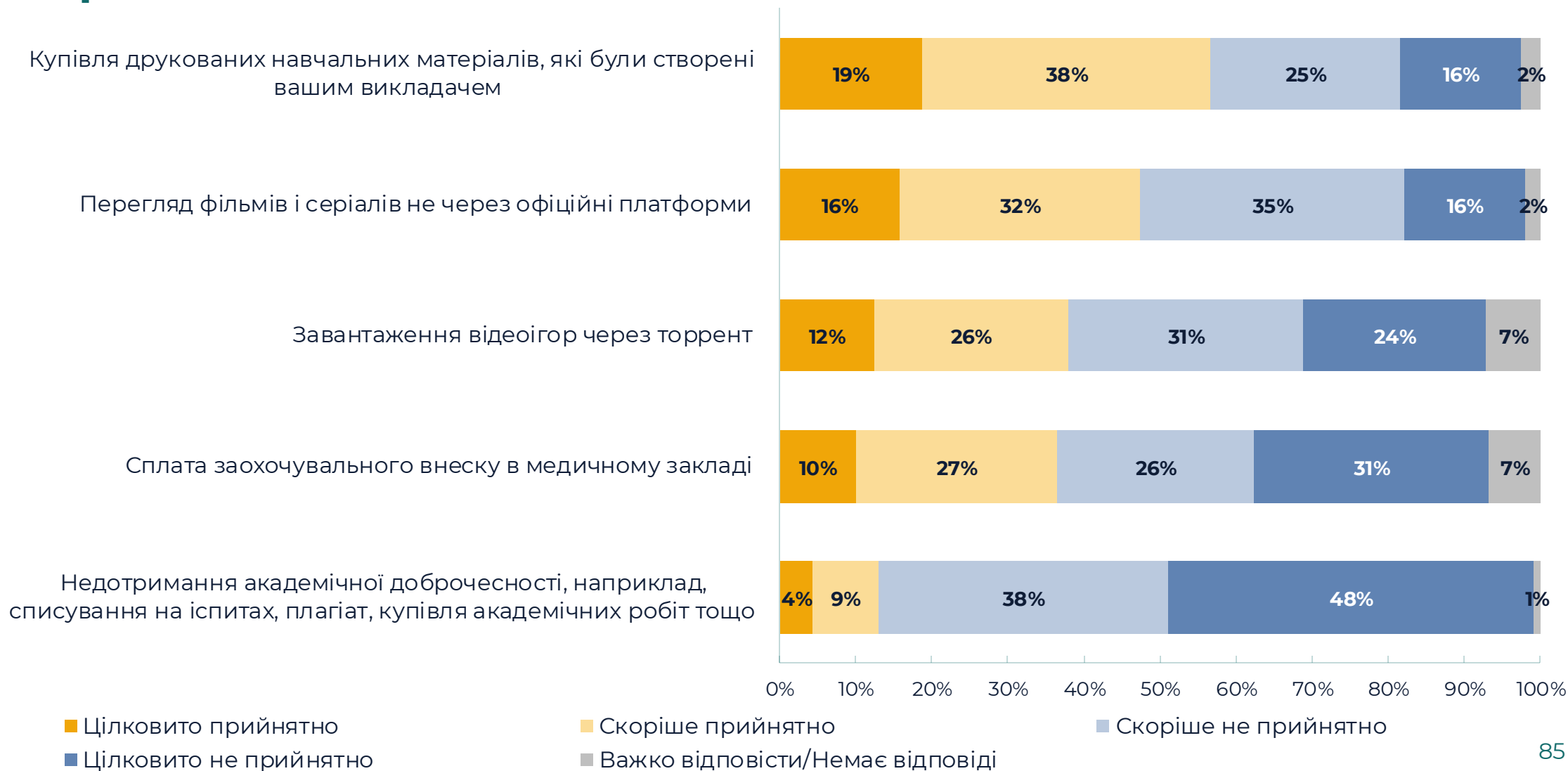


Чи є для Вас прийнятним або неприйнятним...



*Результати відображають тільки тих, хто заявив що знає, що таке штучний інтелект

Яке у Вас ставлення до кожної з цих ситуацій? Чи вважаєте Ви це прийнятним?



Зараз я зачитаю опис деяких ситуацій. Скажіть про кожну з них, чим Ви це вважаєте – корупцією чи недоброчесною поведінкою, тобто порушенням доброго та чесного ставлення до життя



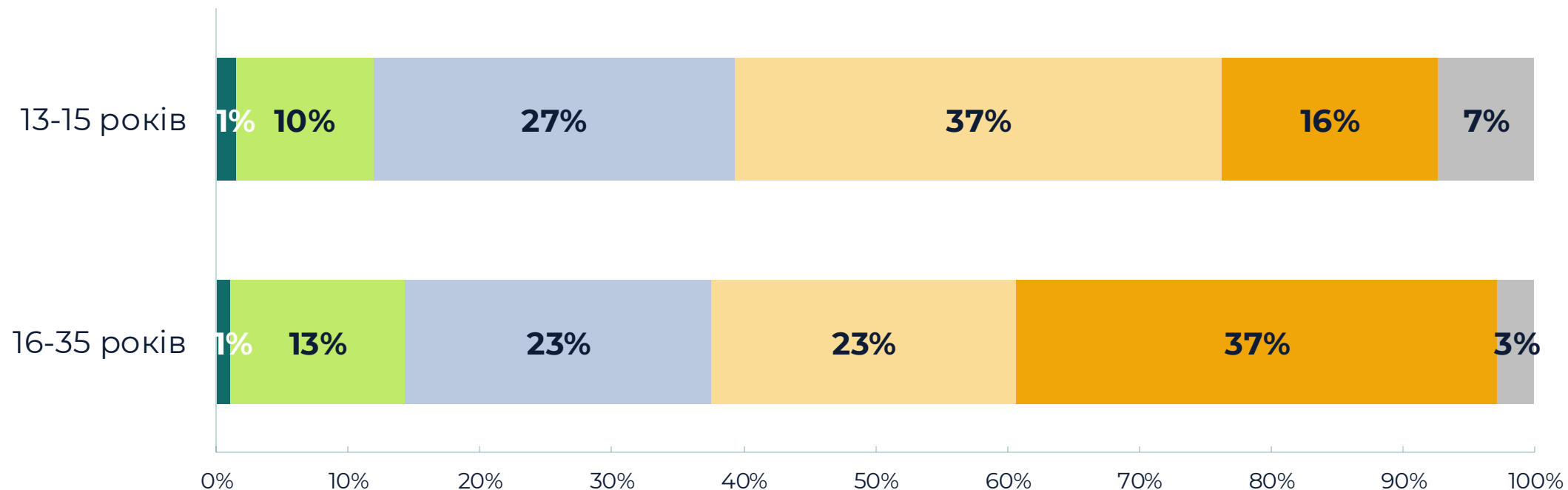
*практика серед можновладців віддавати перевагу родичам і друзям, особливо призначаючи їх на вигідні посади або влаштовуючи на добру роботу

Зараз я зачитаю опис деяких ситуацій. Скажіть про кожну з них, чим Ви це вважаєте – корупцією чи недоброчесною поведінкою, тобто порушенням доброго та чесного ставлення до життя



*практика серед можновладців віддавати перевагу родичам і друзям, особливо призначаючи їх на вигідні посади або влаштовуючи на добру роботу

Припустімо, що корупцією є все, про що я запитав/ла Вас у попередньому запитанні. На Вашу думку, рівень корупції в Україні за останні 12 місяців:



■ Дуже знизився

■ Дещо знизився

■ Залишився таким самим

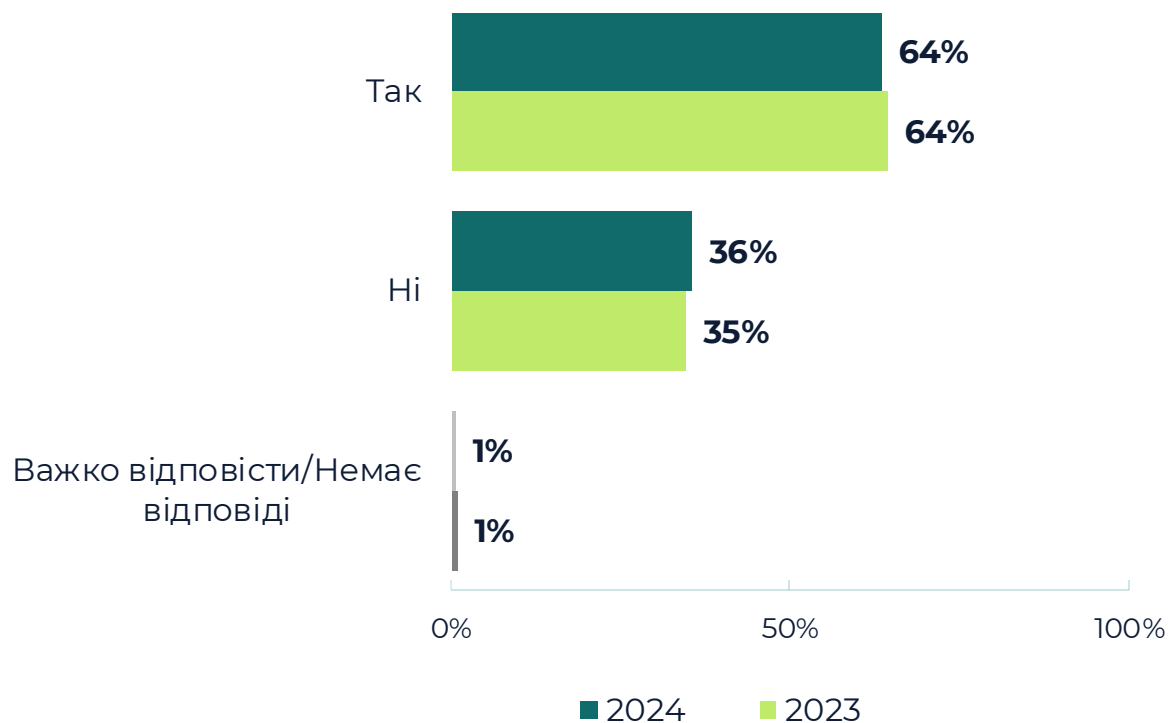
■ Дещо зріс

■ Дуже зріс

■ Важко відповісти/Немає відповіді

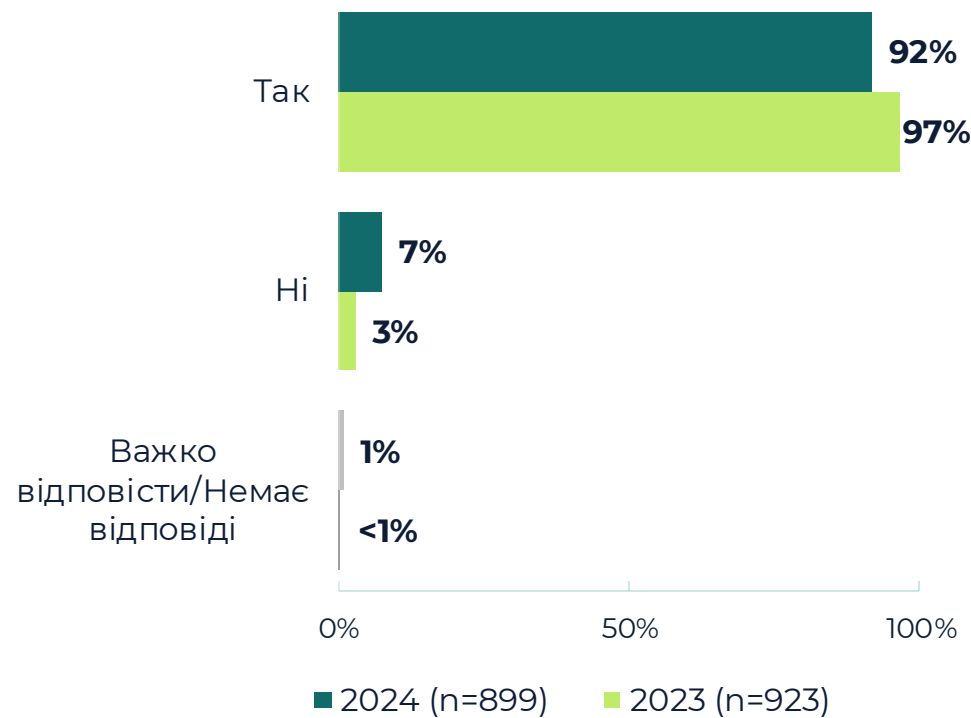


Чи знаєте Ви або чули про випадки, коли хтось надавав послугу, дарував подарунок чи давав хабар державному службовцю, в тому числі адміністрації чи персоналу школи або лікарні, в обмін на їхні послуги?

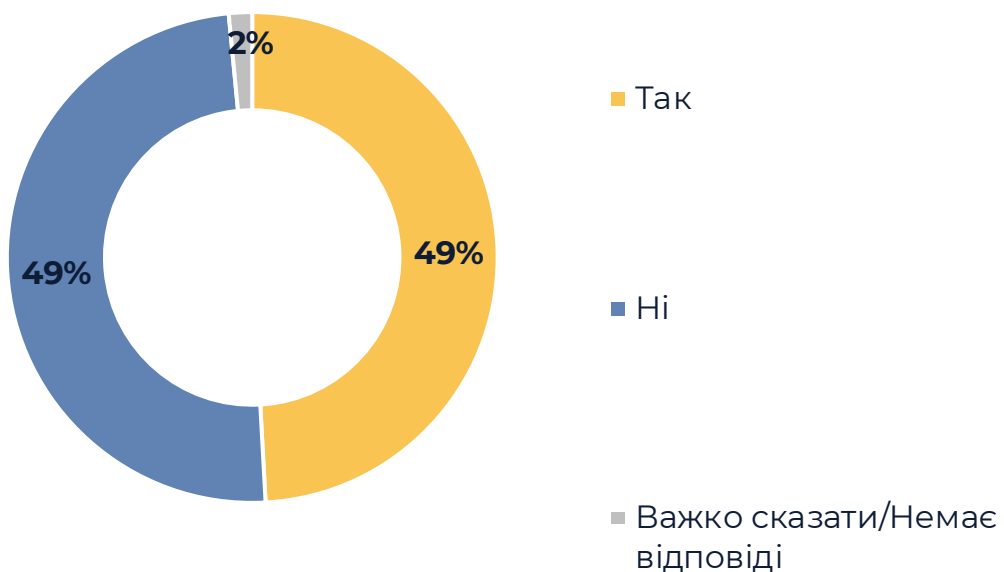


Чи вважаєте Ви це випадком корупції?

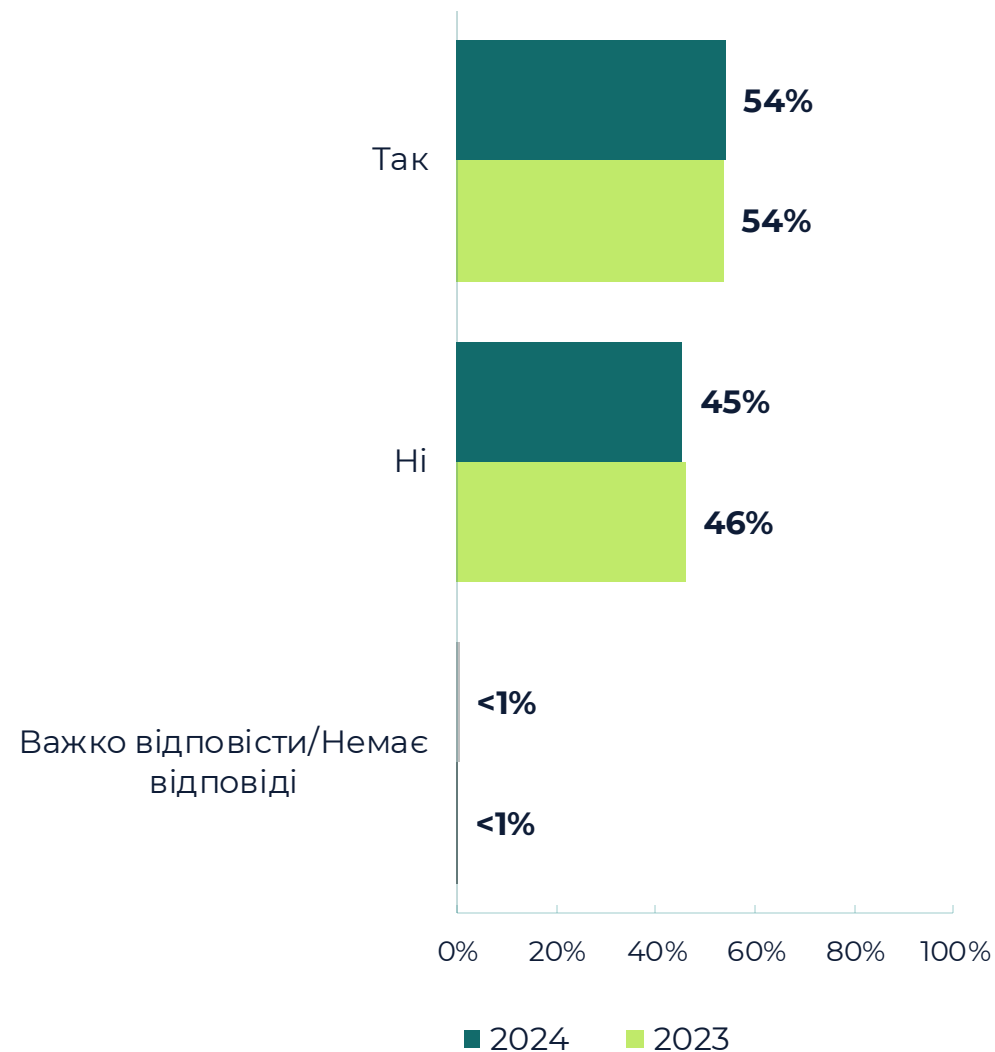
Серед тих, хто знає когось або чув, що хтось коли-небудь надавав послугу, робив подарунок або давав хабар державному службовцю



Чи зустрічались Ви особисто за останні 12 місяців із ситуацією, яку швидше можна назвати недоброчесною поведінкою, ніж корупцією?

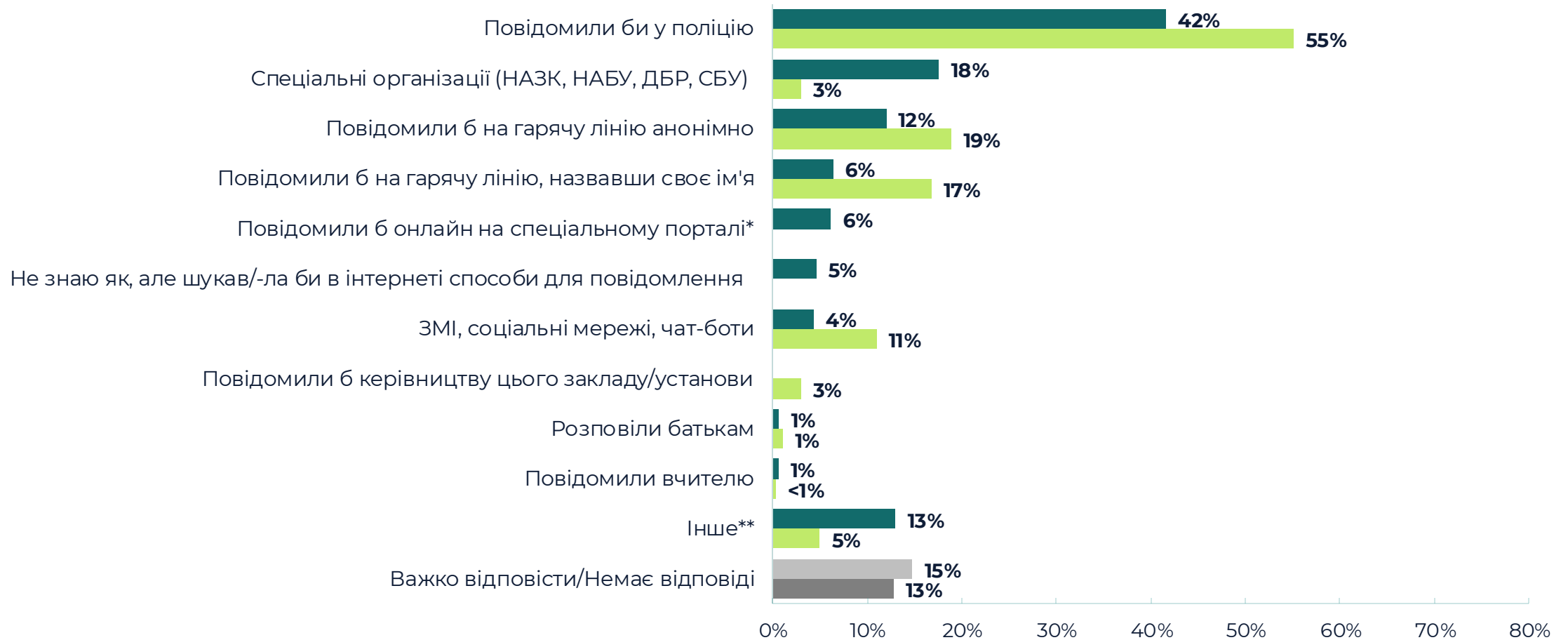


Ви знаєте, як повідомити про корупцію?



Яким чином Ви би повідомили про корупцію?

Можливі кілька відповідей. Спонтанна відповідь



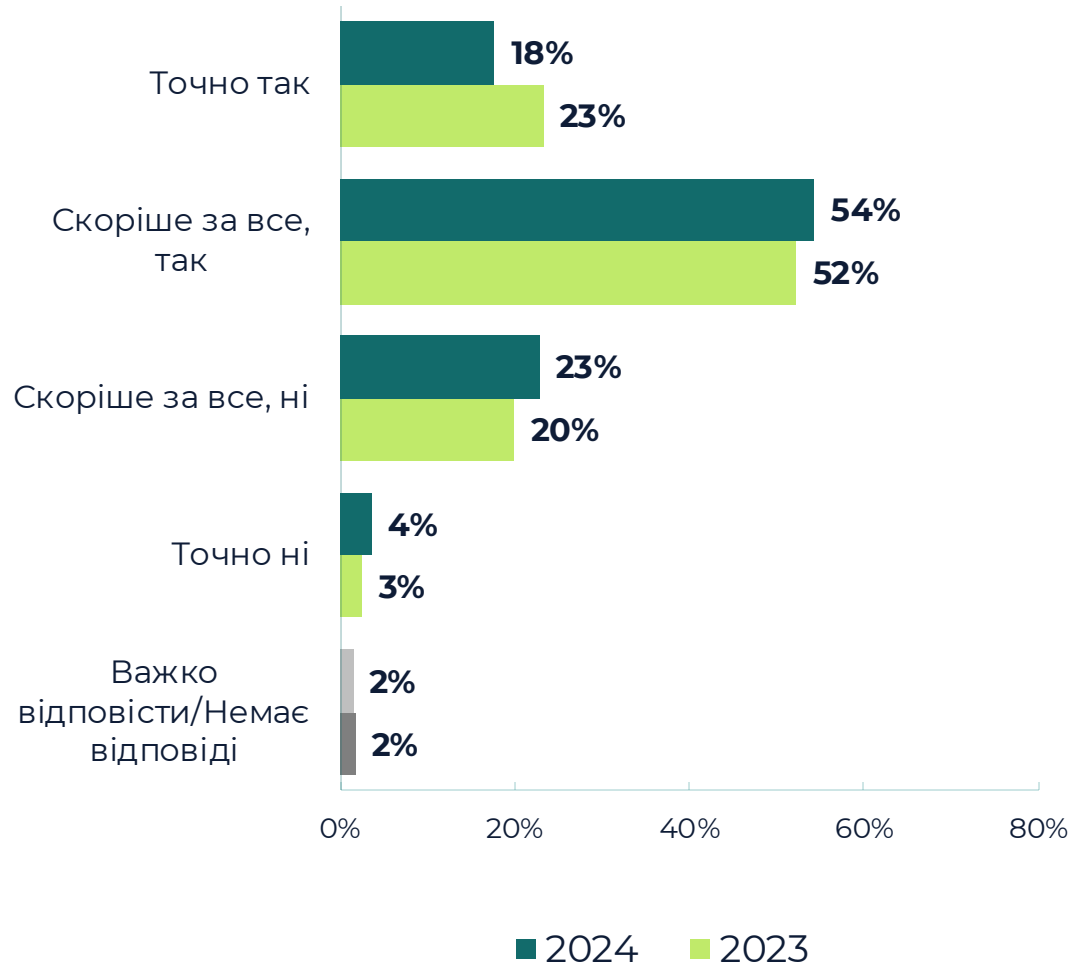
*Ця опція була додана в 2024 році

**Відповіді, що становили менше 1% у 2024 році були об'єднані в «Інше»

■ 2024

■ 2023

Ви повідомили би про випадок корупції, якби дізналися про нього?



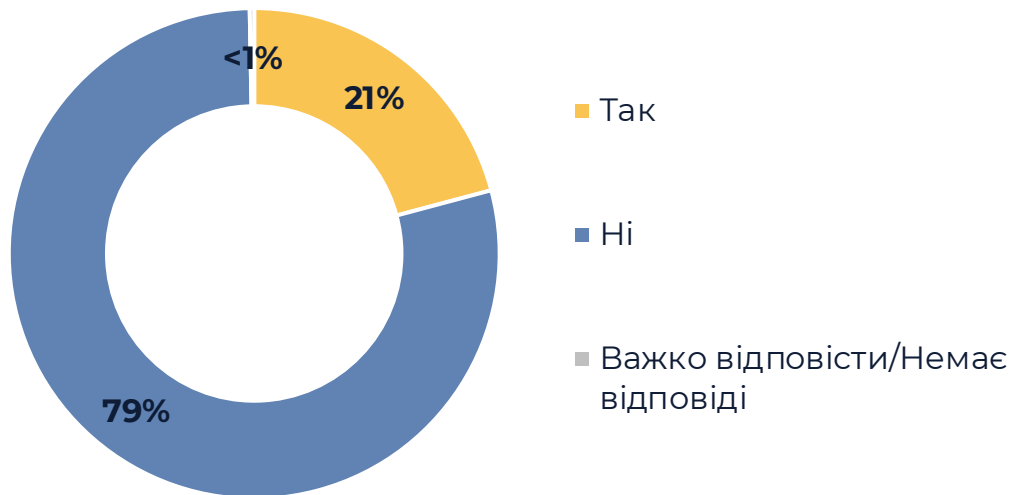
Чому?

Серед тих, хто відповів «Скоріше за все, ні» та «Точно ні». Можливі кілька відповідей, спонтанні відповіді



*Відповіді, що становили менше 1% у 2024 році були об'єднані в «Інше»

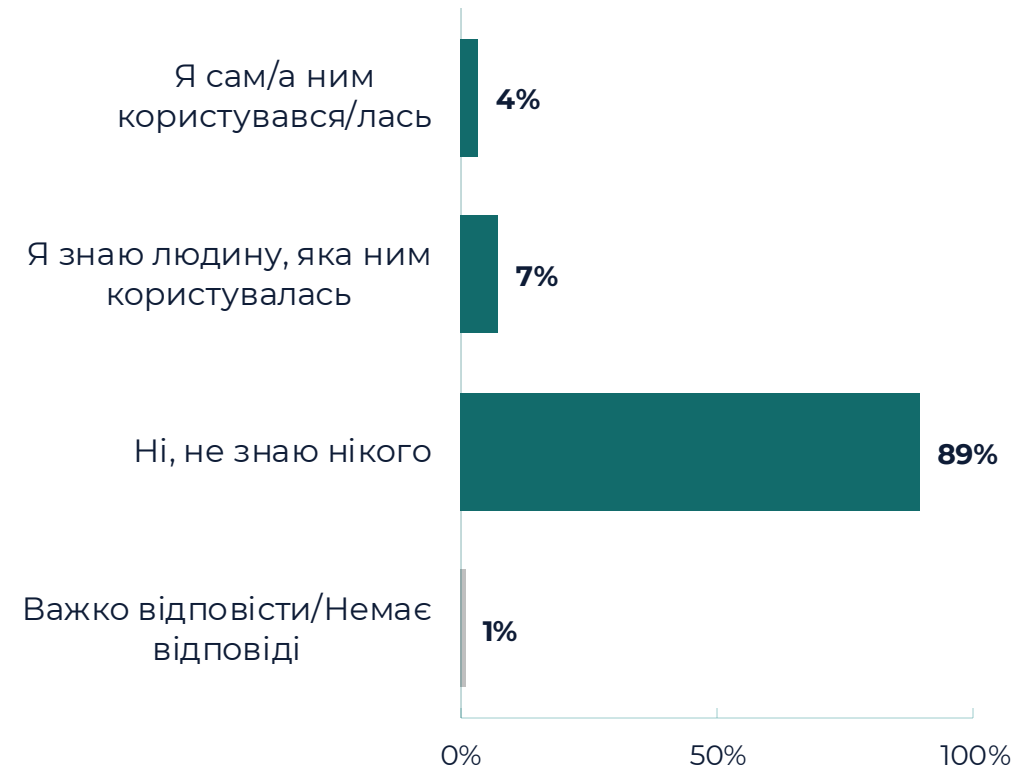
Чи Ви чули про спеціальний портал, де можна повідомити про корупцію – Єдиний портал повідомлень викривачів?



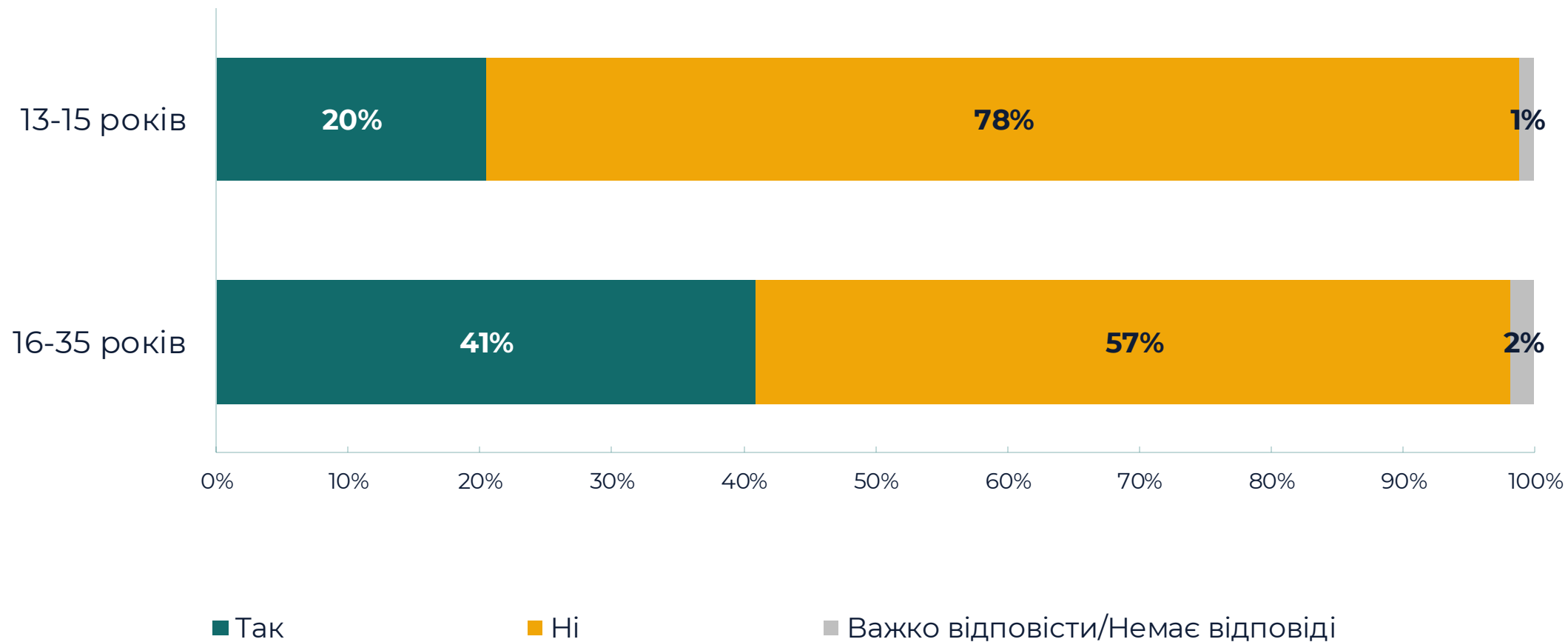
Ви знаєте когось, хто користувався цим порталом?

Серед тих, хто чув про портал, n=295

Можливі обидві відповіді 1 і 2



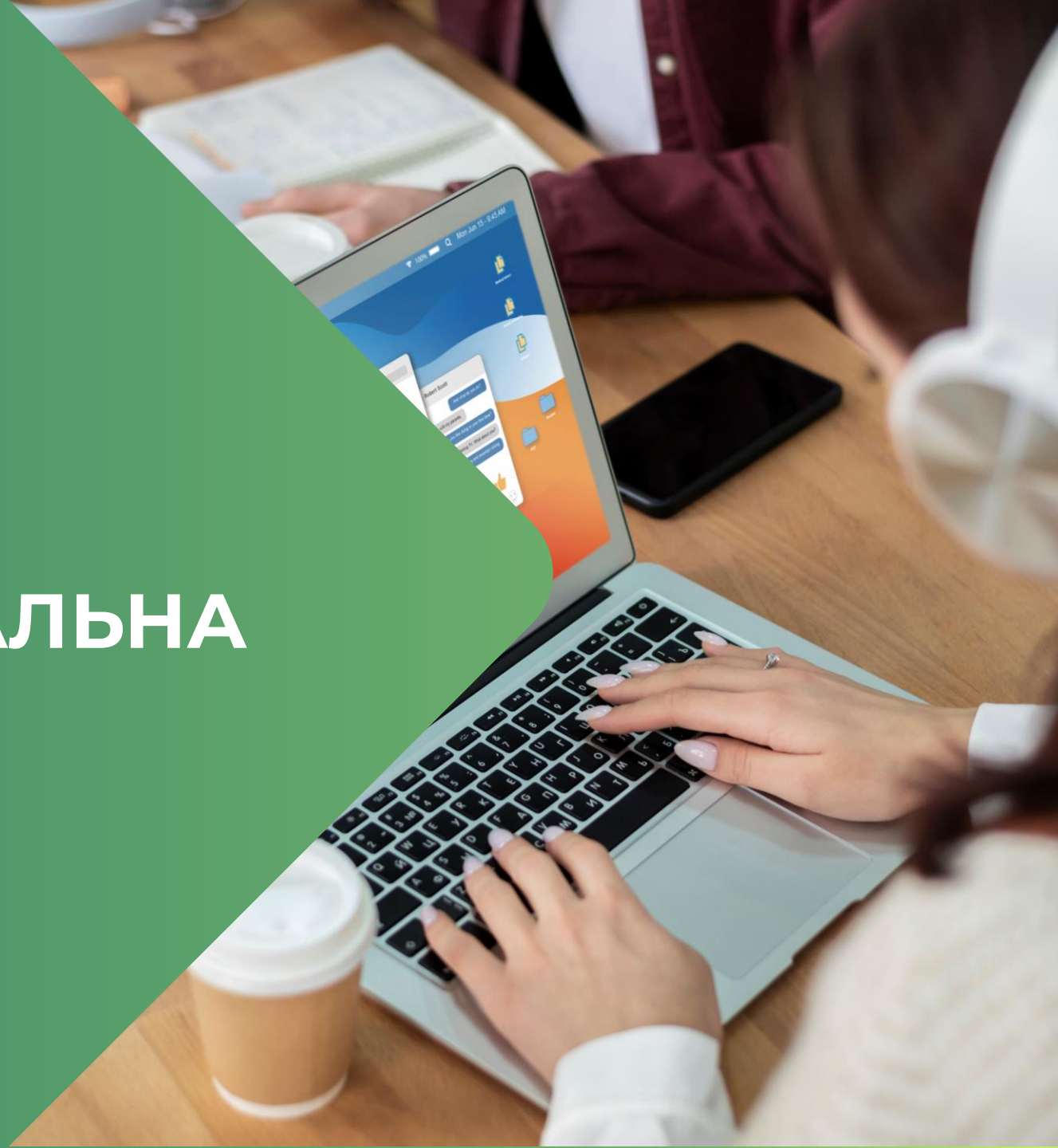
Чи знаєте Ви позитивні випадки боротьби з корупцією в Україні за останні 12 місяців?





ДИСКРИМІНАЦІЯ, МЕНШИНИ ТА СОЦІАЛЬНА ЗГУРТОВАНІСТЬ

МРІЄМО ТА ДІЄМО



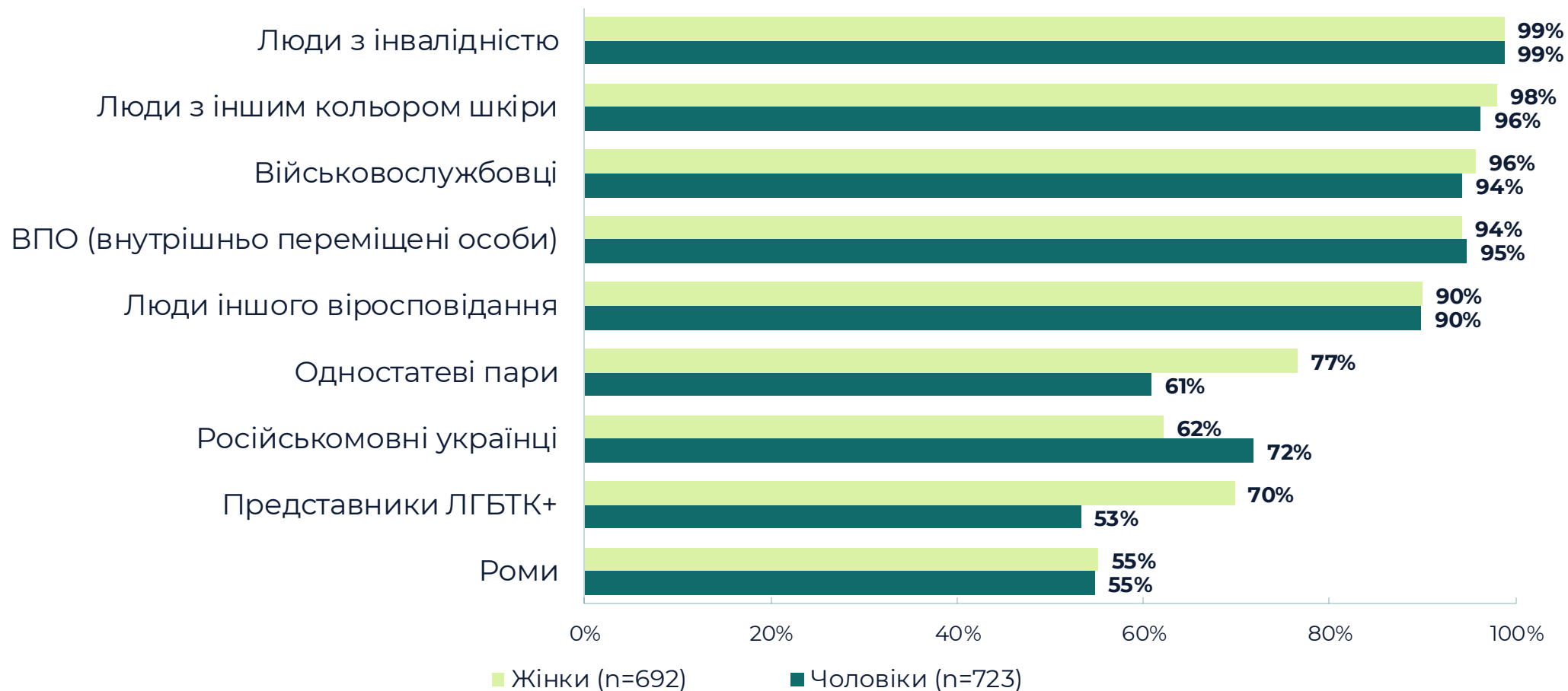
Скажіть, будь ласка, наскільки комфортним було б для Вас особисте спілкування з такими людьми?



■ Особисте спілкування загалом комфортне ■ Особисте спілкування для мене не бажане ■ Важко відповісти/Немає відповіді

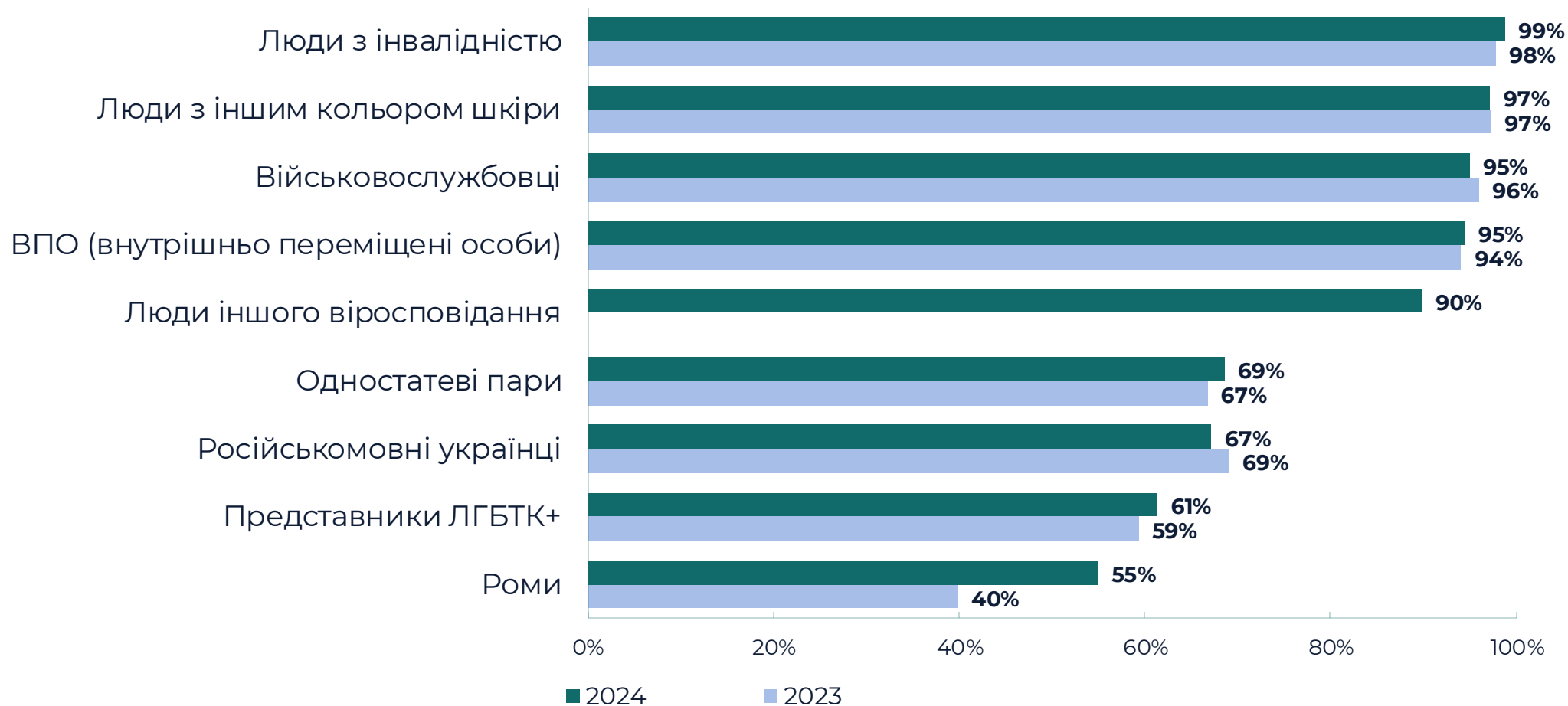
Скажіть, будь ласка, наскільки комфортним було б для Вас особисте спілкування з такими людьми?

Показаний варіант «Особисте спілкування загалом комфортне»

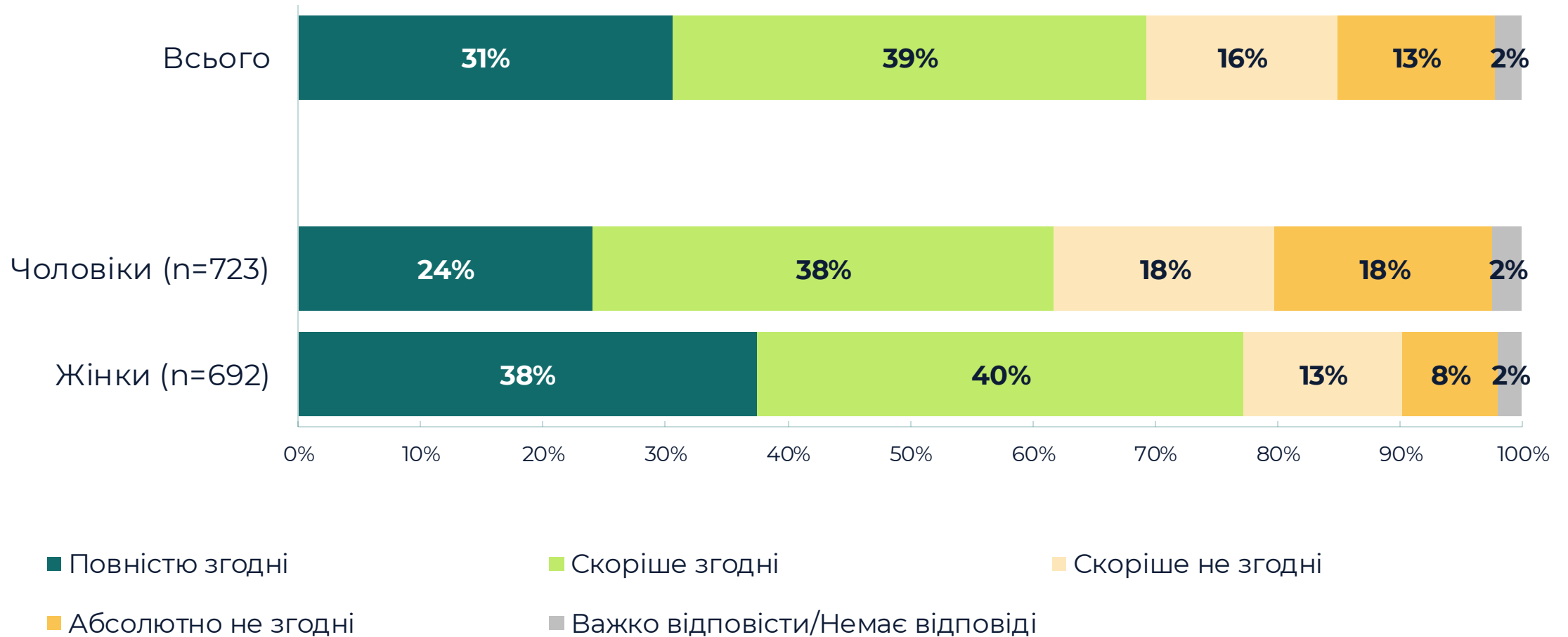


Скажіть, будь ласка, наскільки комфортним було б для Вас особисте спілкування з такими людьми?

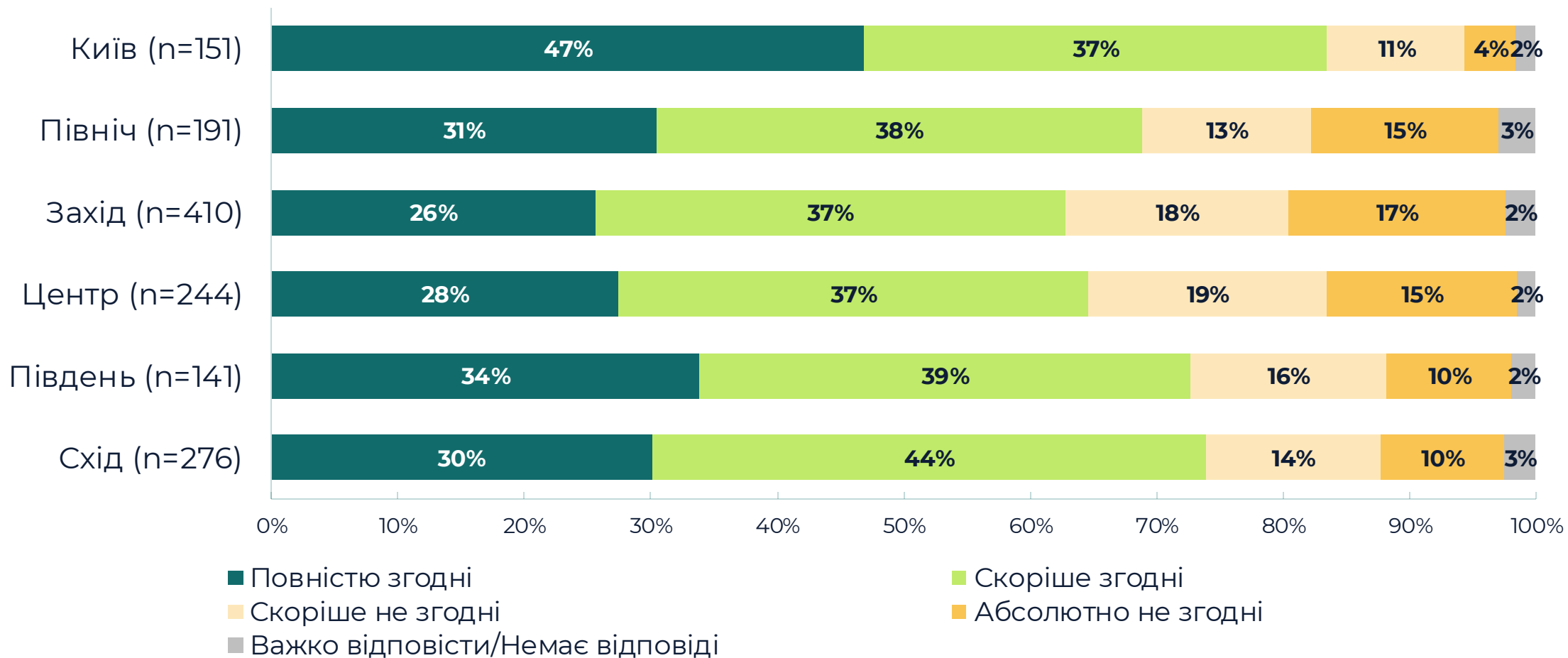
Показаний варіант «Особисте спілкування загалом комфортне»



Наскільки Ви згодні чи не згодні з тим, що члени спільноти ЛГБТК+ мають бути прийняті суспільством?



Наскільки Ви згодні чи не згодні з тим, що члени спільноти ЛГБТК+ мають бути прийняті суспільством?





СПРИЙНЯТТЯ МАЙБУТНЬОГО І МОЖЛИВОСТЕЙ

МРІЄМО ТА ДІЄМО



Наскільки Ви згодні чи не згодні з такими твердженнями?



■ Цілковито згодні ■ Скоріше згодні ■ Скоріше не згодні ■ Цілковито не згодні ■ Важко відповісти/Немає відповіді

Наскільки Ви згодні чи не згодні з такими твердженнями?

Показана сума відповідей «Цілковито згодні» та «Скоріше згодні»

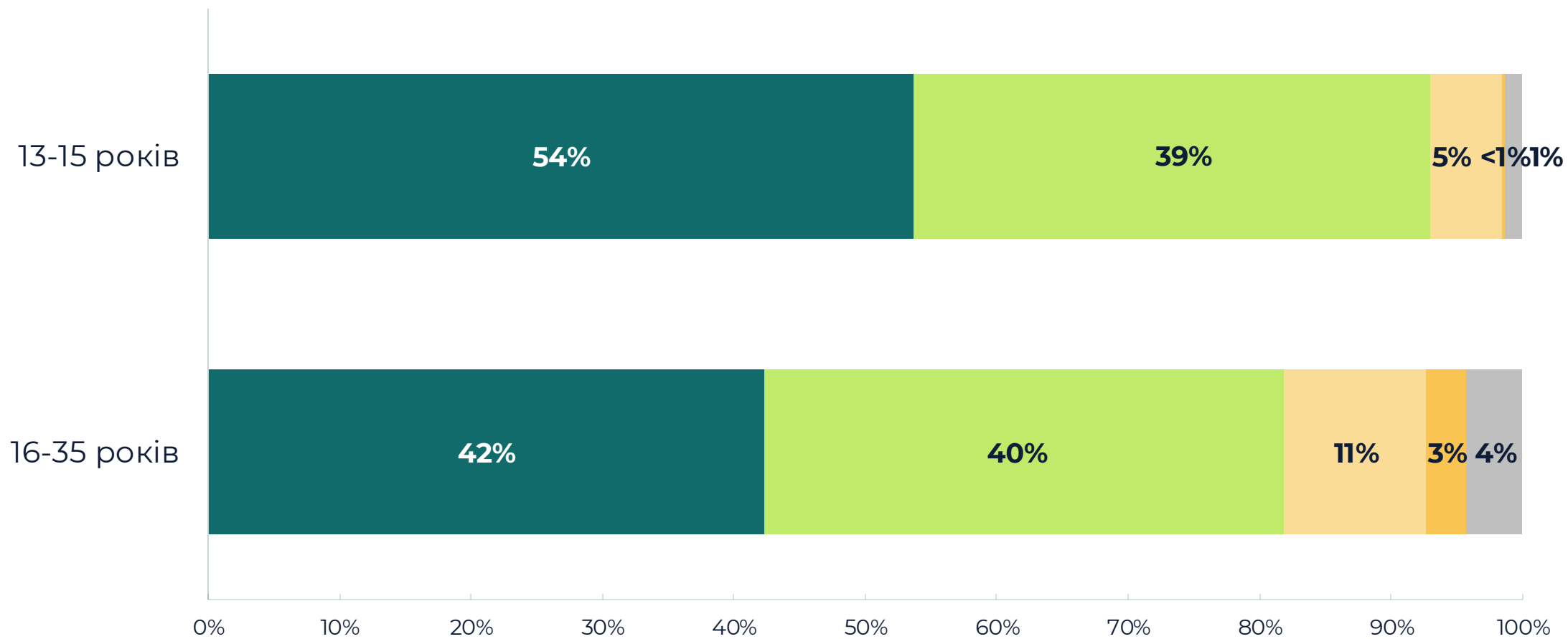


Наскільки Ви згодні чи не згодні з такими твердженнями?

Показана сума відповідей «Цілковито згодні» та «Скоріше згодні»



Ви вірите, що Україна переможе у війні?

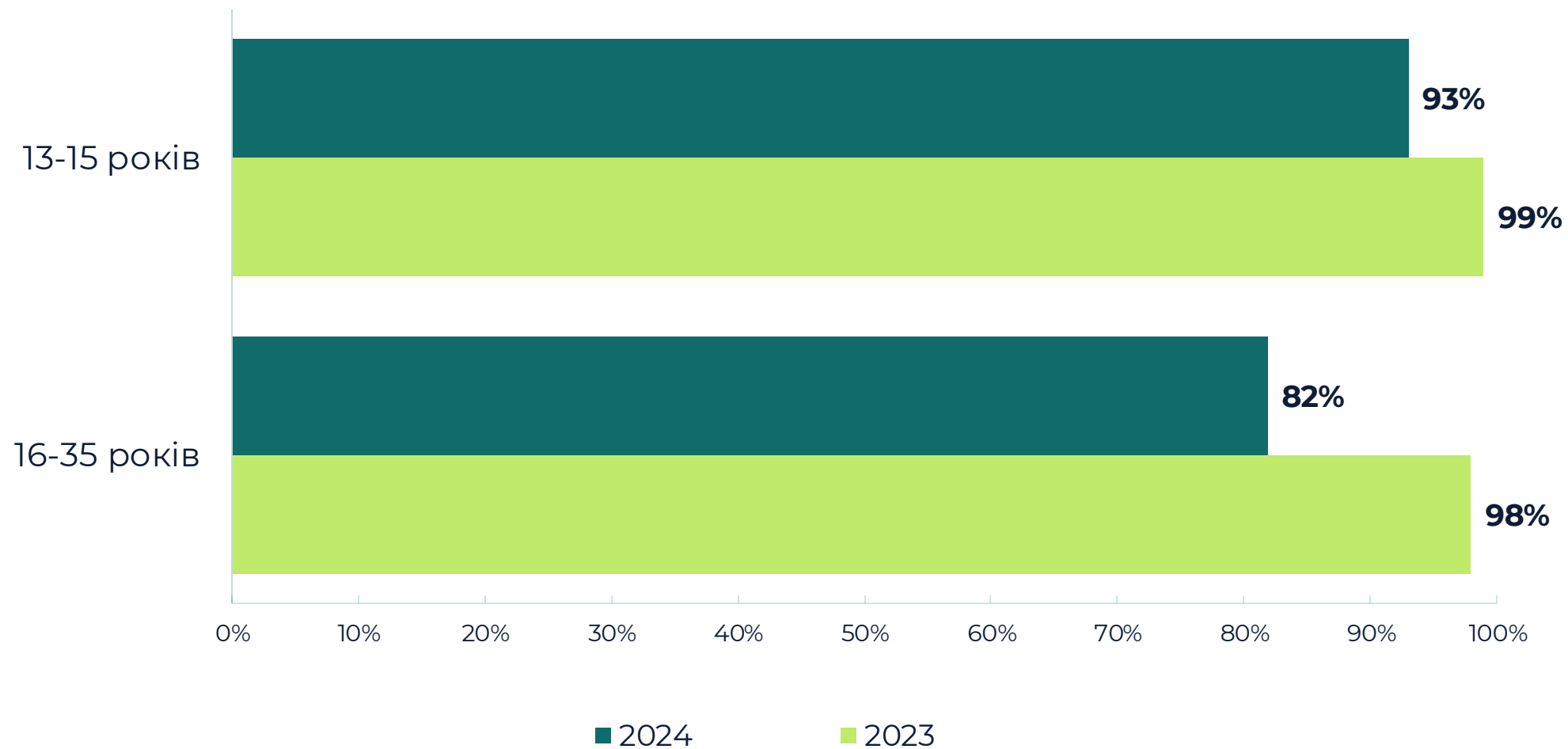


■ Точно так ■ Швидше за все, так ■ Швидше за все, ні ■ Точно ні ■ Важко відповісти/Немає відповіді



Ви вірите, що Україна переможе у війні?

Показана сума відповідей «Точно так» та «Швидше за все, так»



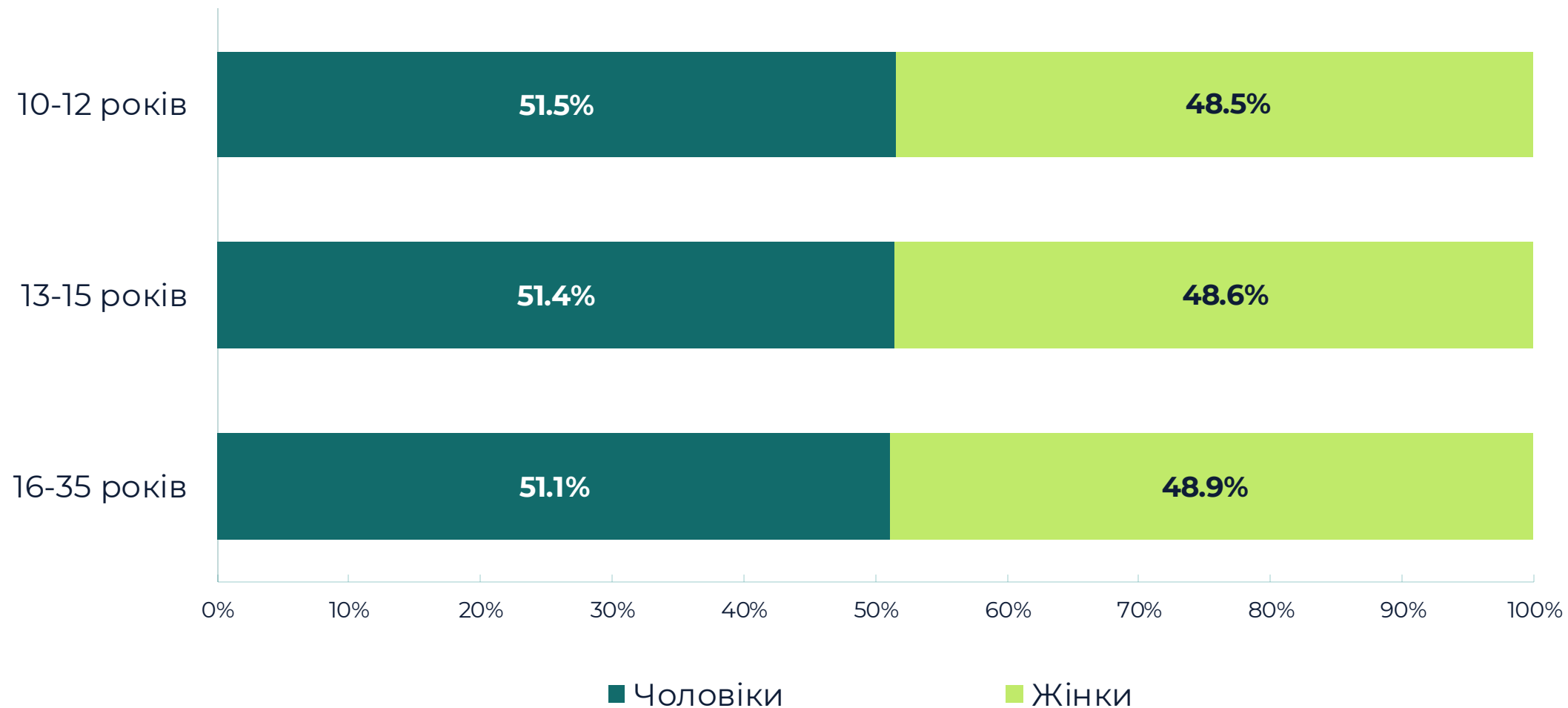


ДЕМОГРАФІЯ

МРІЄМО ТА ДІЄМО

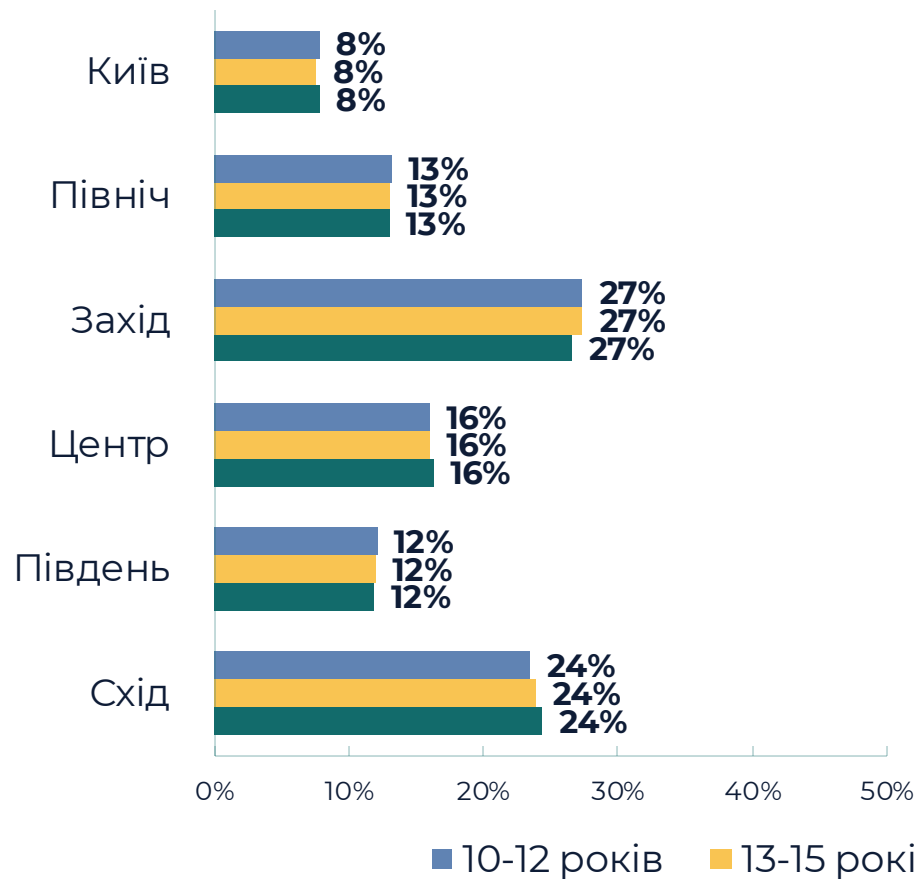


Стать

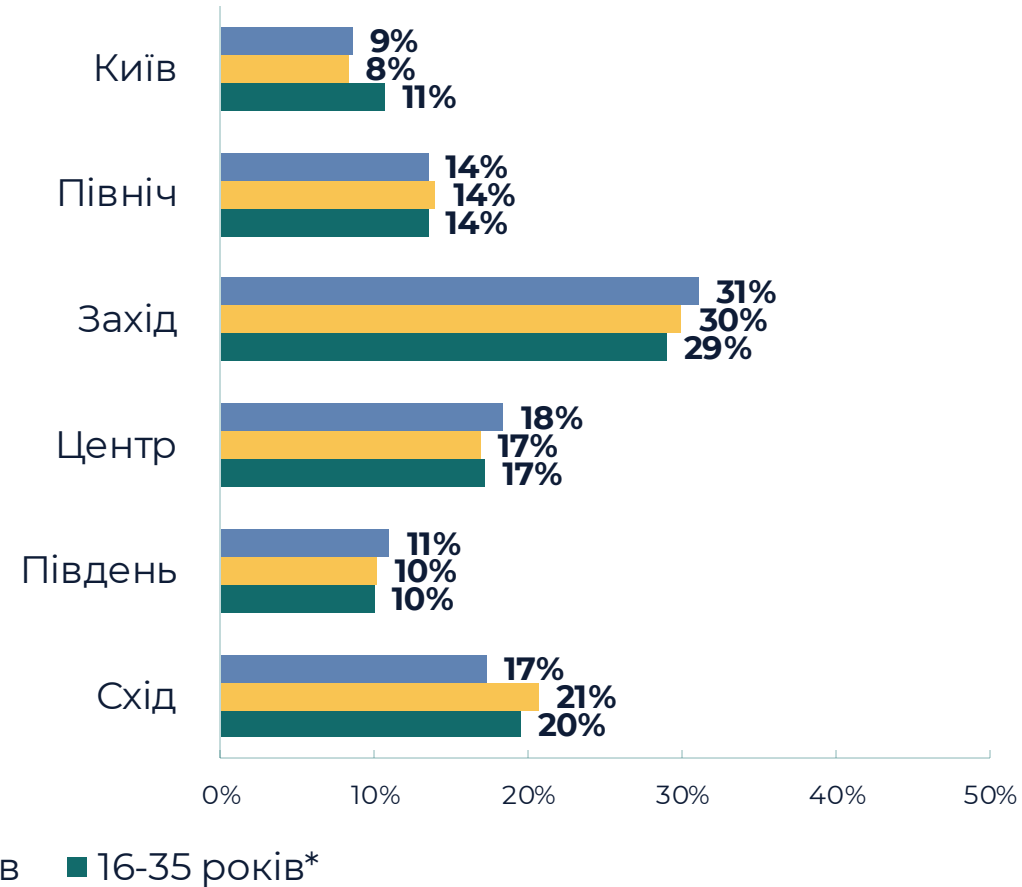


Регіон

Місце проживання до 24 лютого 2022 року



Поточне місце проживання



*Серед тих, хто змінив регіон проживання у віці 16-35 років, лише 494 з 495 респондентів вказали своє поточне місце проживання.

Регіон

Регіон	Область
Захід	Волинська область
	Закарпатська область
	Івано-Франківська область
	Львівська область
	Рівненська область
	Тернопільська область
	Чернівецька область
Центр	Вінницька область
	Кіровоградська область
	Полтавська область
	Хмельницька область
	Черкаська область
Київ	Київ

Регіон	Область
Південь	Миколаївська область
	Одеська область
	Херсонська область
Північ	Житомирська область
	Київська область
	Чернігівська область
	Сумська область
Схід	Дніпропетровська область
	Донецька область
	Запорізька область
	Луганська область
	Харківська область



Яка у Вас освіта?



Ким Ви працюєте?



Ваше віросповідання?





Який пункт найточніше описує фінансове становище Вашої сім'ї?




КОНТАКТИ

МРИЄМО ТА ДІЄМО

 www.mriemotadiemorazom.org

 contact.mriemotadiemo@irex.org

 www.iri.org.ua

 iriukraine@iri.org

Facebook

@mriemotadiemo

Instagram

@mriemotadiemo

Facebook

@IRIUKraine

Instagram

@iri.ukraine



Це дослідження стало можливим завдяки щирій підтримці американського народу через Агентство США з міжнародного розвитку (USAID). Зміст цього матеріалу є відповідальністю IRI і необов'язково відображає погляди IREX, USAID чи Уряду Сполучених Штатів.