



Суспільно-політичні погляди в Україні

30 березня - 2 квітня, 2022



Методологія

- Опитування було проведено Соціологічною групою «Рейтинг» від імені Центру аналізу та соціологічних досліджень Міжнародного республіканського інституту.
- Опитування проводилося по всій Україні (крім окупованих територій Криму, Донецької та Луганської областей) з 30 березня по 2 квітня 2022 року. Метод опитування - CATI (Computer Assisted Telephone Interviewing - телефонні інтерв'ю з використанням комп'ютера). На основі випадкової вибірки мобільних телефонних номерів
- Всього було опитано 2001 жителів України віком 18 років і старше. Вибірка виключає осіб, які нараз не перебувають в Україні
- Отримані результати були зважені відповідно до регіонального та вікового розподілу на основі даних Державного комітету статистики України станом на 1/01/2020. На відміну від попередніх опитувань IRI в Україні, гендерна вага не використовувалася через нерівномірну тимчасову міграцію за межі України.
- Мобільні номери генерувалися випадковим чином за допомогою спеціального програмного забезпечення з використанням 12 кодів трьох найбільших мобільних операторів України: Київстар, Vodafone Україна та Lifecell. Кожен випадково згенерований пакет чисел містить рівну кількість кожного коду (050, 063, 066, 067, 068, 073, 093, 095, 096, 097, 098, 099).
- Помилка репрезентативності дослідження з довірчою імовірністю 0,95 не перевищує 2.0%.
- Коефіцієнт досяжності респондентів - 15%.
- Сума відсотків відповідей у графіках та діаграмах може не дорівнювати 100% через округлення.
- Дослідження фінансувалося [Агентством США з міжнародного розвитку \(USAID\)](#).

Частота категорій аналізу*

Категорія	Підкатегорія	Частота
Регіон	Захід	n=542
	Центр	n=694
	Південь	n=498
	Схід	n=267
Вік	18-35	n=580
	36-50	n=546
	51+	n=875
Стать	Чоловіки	n=1,061
	Жінки	n=940

*Наведені зважені дані. Похибка буде змінюватися залежно від розміру вибірки n.

Регіональний розподіл

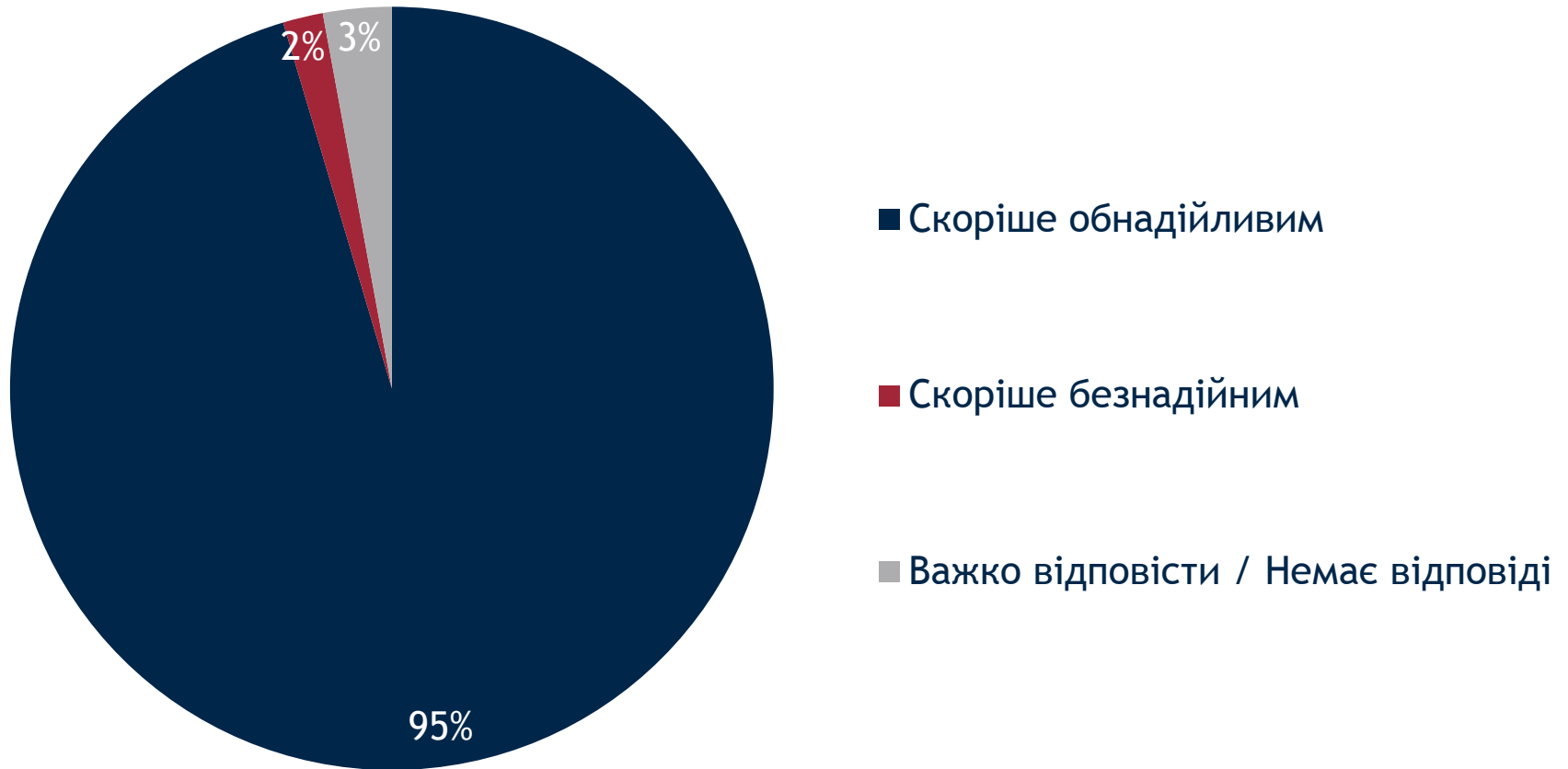


*Через російську окупацію Криму і триваючий конфлікт на Сході України, жителі Криму та контрольованих сепаратистами частин Донецької, Луганської областей не брали участі у цьому опитуванні



Настрої населення

Яким ви бачите майбутнє України?



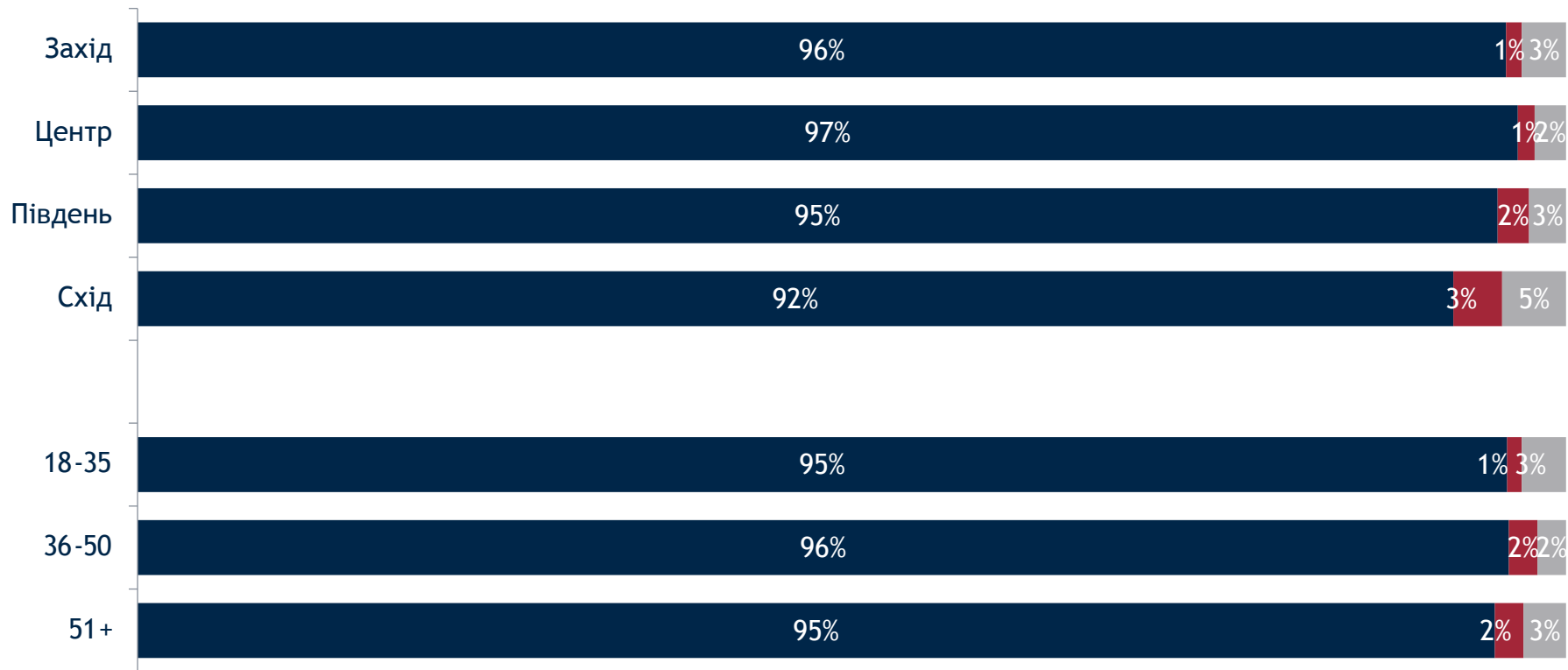
Яким ви бачите майбутнє України?

Регіони ~ Вік

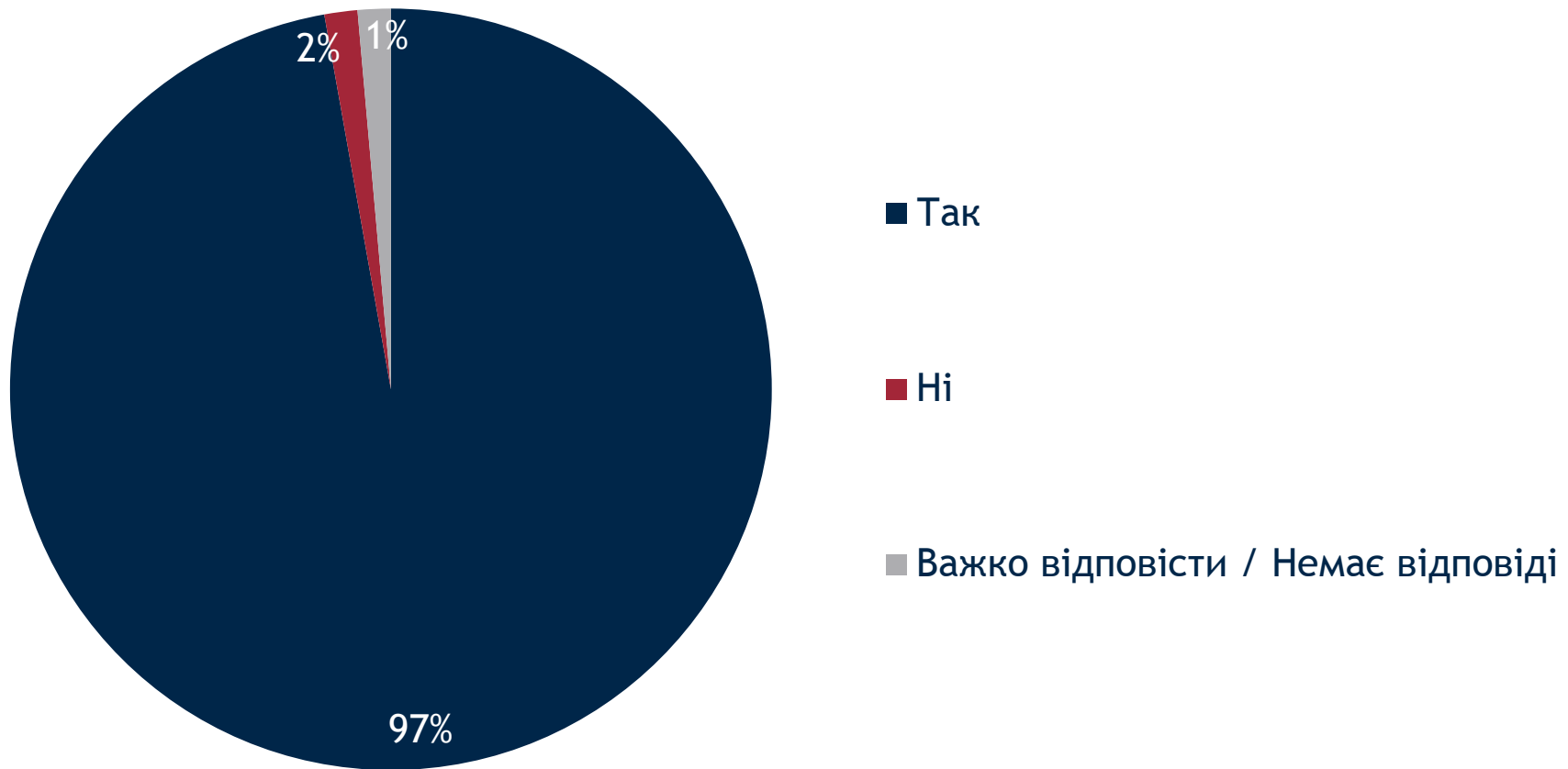
■ Скоріше обнадійливим

■ Скоріше безнадійним

■ Важко відповісти / Немає відповіді



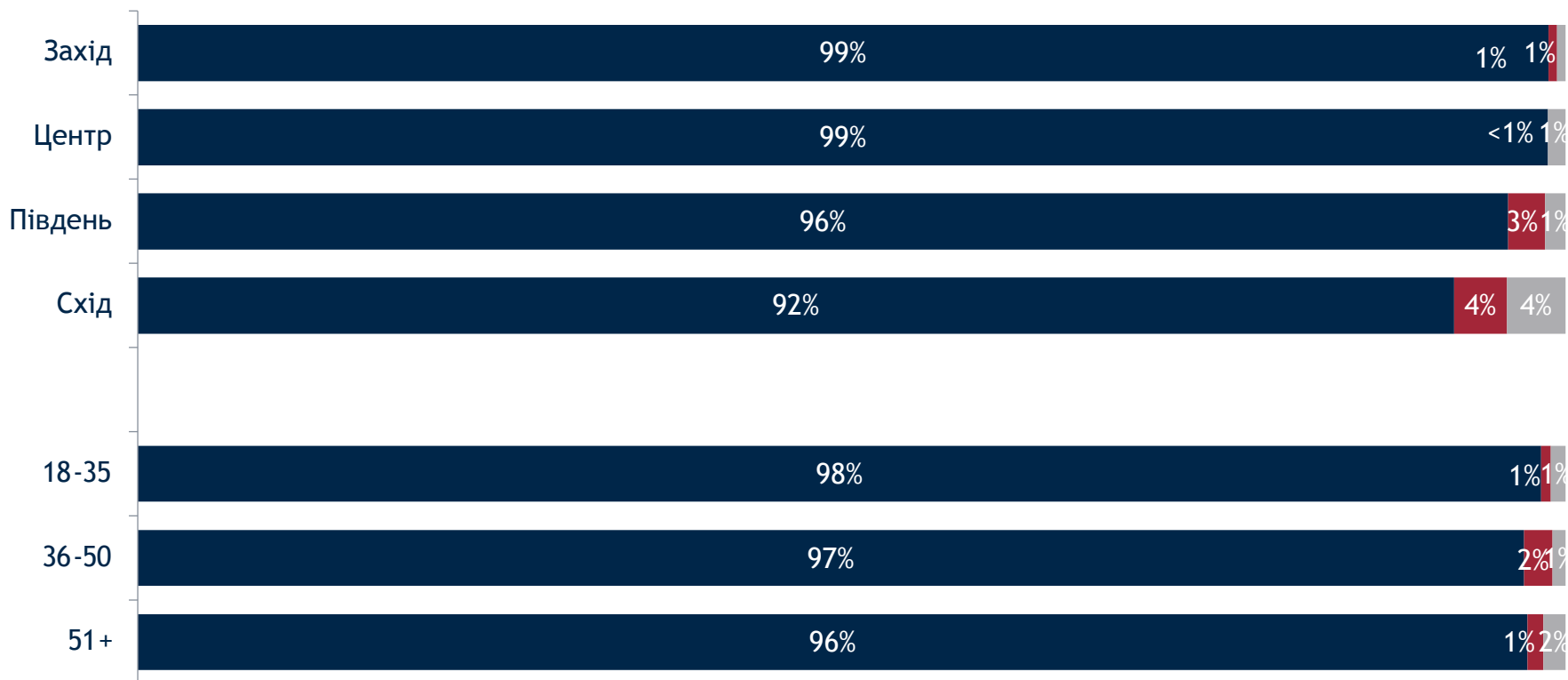
Чи вірите Ви, що Україна переможе у війні?



Чи вірите Ви, що Україна переможе у війні?

Регіони ~ Вік

■ Так ■ Ні ■ Важко відповісти / Немає відповіді



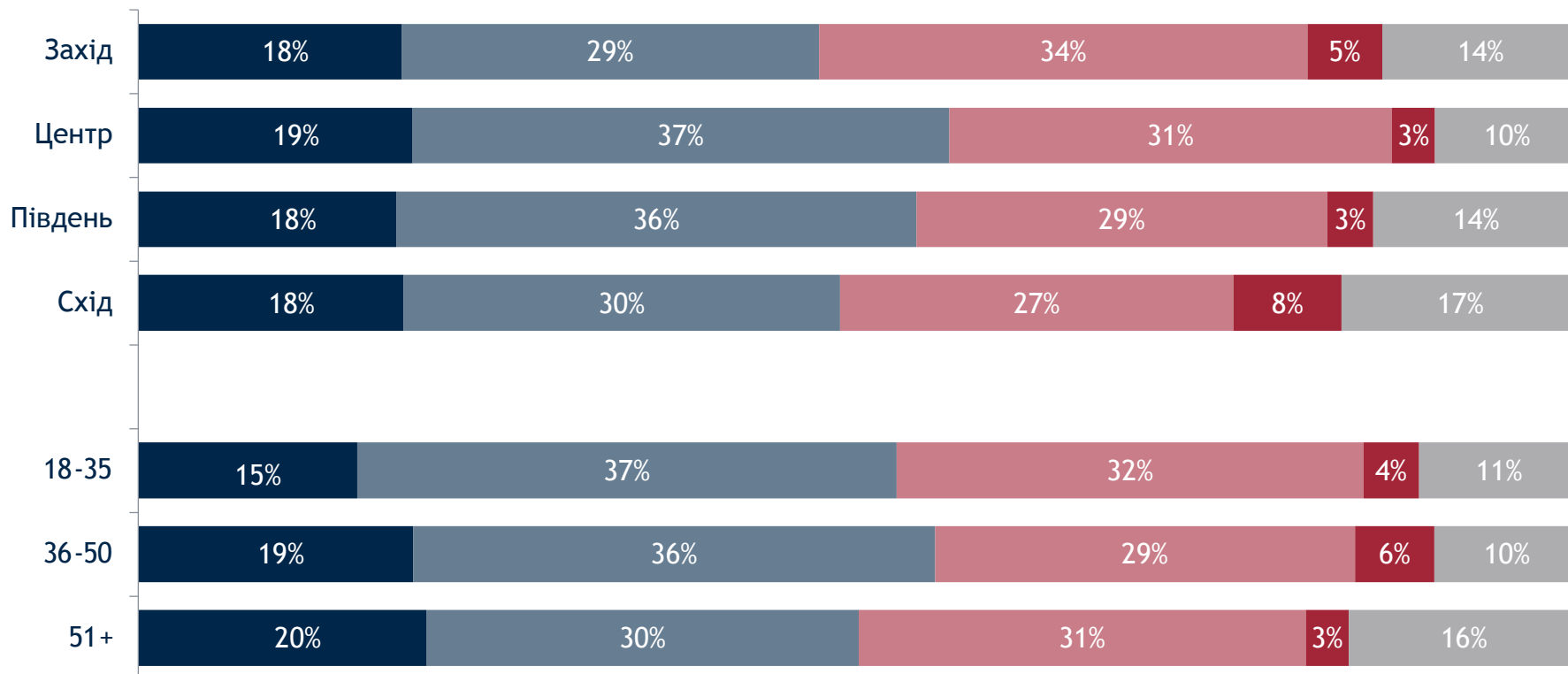
На вашу думку, коли закінчиться війна?



На вашу думку, коли закінчиться війна?

Регіони ~ Вік

■ За два тижні ■ До кінця весни ■ Закінчиться пізніше, але у цьому році ■ Триватиме роками ■ Важко відповісти / Немає відповіді



Яка міжнародна підтримка, на вашу думку, зараз найбільше потрібна Україні?

Декілька варіантів відповідей



Яка міжнародна підтримка, на вашу думку, зараз найбільше потрібна Україні?

Декілька варіантів відповідей

	18-35	36-50	51+	Захід	Центр	Південь	Схід
«Закриття неба» над Україною	71%	67%	68%	72%	70%	65%	66%
Надання сучасної зброї та боєприпасів	69%	66%	62%	69%	69%	64%	50%
Посилення економічних санкцій проти Росії	38%	35%	30%	34%	35%	34%	29%
Підтримка української економіки	36%	32%	27%	31%	29%	34%	34%
Гуманітарна допомога	34%	27%	25%	23%	27%	32%	33%
Допомога біженцям	29%	21%	20%	21%	21%	26%	27%
Введення миротворчих сил	24%	19%	17%	20%	18%	21%	24%
Інше	2%	2%	3%	3%	1%	3%	2%
Важко відповісти / Немає відповіді	<1%	<1%	1%	<1%	1%	1%	-

Яка міжнародна підтримка, на вашу думку, зараз найбільше потрібна Україні?

Декілька варіантів відповідей

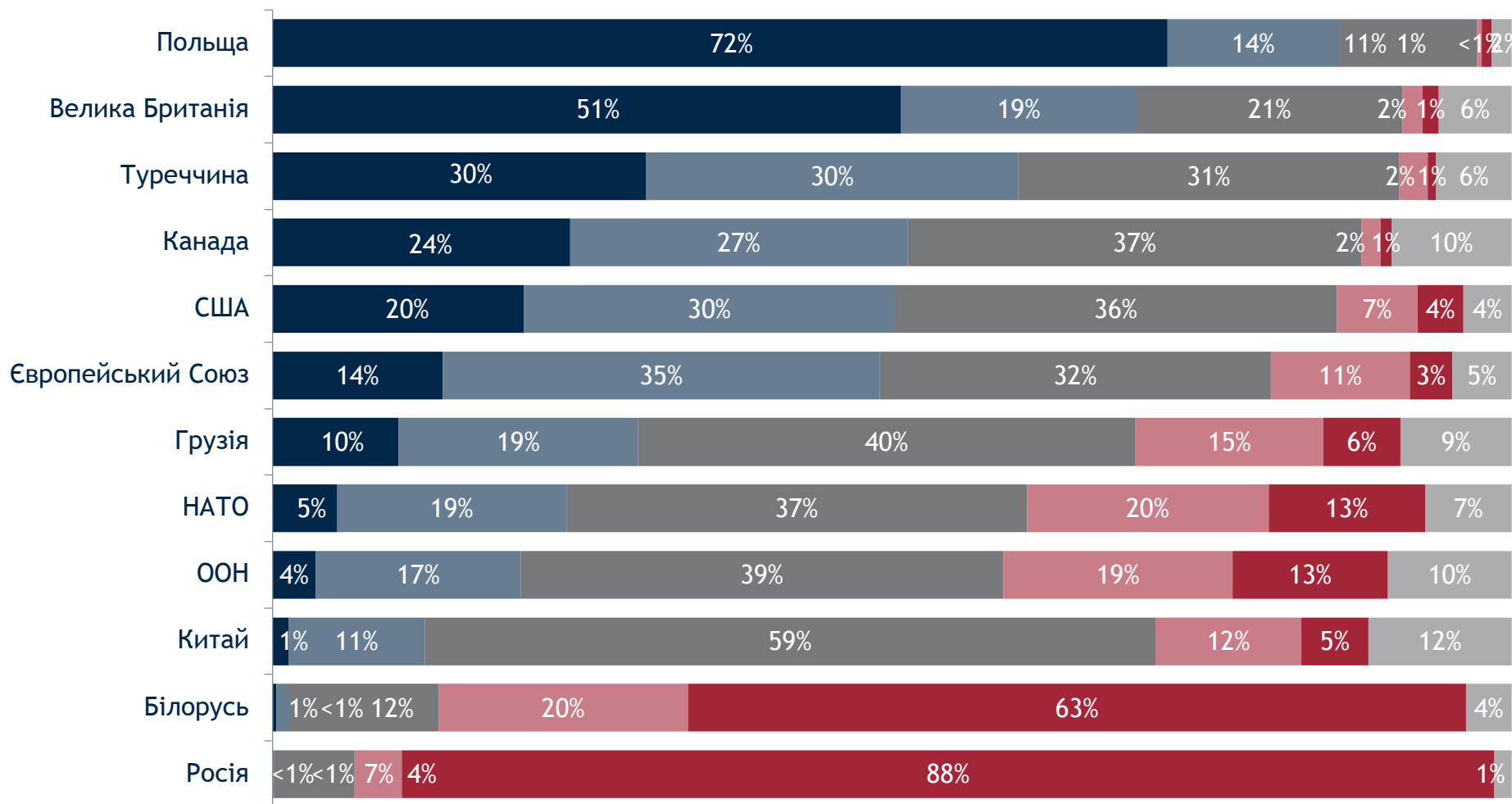
	Не змінювали місця проживання (n=1639)	Переїхали(n=362)
«Закриття неба» над Україною	69%	68%
Надання сучасної зброї та боєприпасів	65%	68%
Посилення економічних санкцій проти Росії	32%	40%
Підтримка української економіки	31%	35%
Гуманітарна допомога	27%	34%
Допомога біженцям	22%	27%
Введення миротворчих сил	20%	21%
Інше	2%	1%
Важко відповісти / Немає відповіді	1%	-



Міжнародні відносини

Як змінилося ваше ставлення до таких країн та організацій з 24 лютого 2022 року?

- Набагато покращилося
- Дещо покращилося
- Не змінилось
- Дещо погіршилося
- Набагато погіршилось
- Важко відповісти / Немає відповіді



Як змінилося ваше ставлення до таких країн та організацій з 24 лютого 2022 року?

Сума відповідей «набагато покращилося» та «дещо покращилося»

	18-35	36-50	51+	Захід	Центр	Південь	Схід
Польща	83%	87%	87%	92%	90%	81%	73%
Велика Британія	65%	69%	73%	78%	74%	65%	51%
Туреччина	54%	60%	65%	61%	63%	62%	50%
Канада	42%	50%	58%	60%	57%	45%	31%
США	43%	45%	58%	56%	57%	45%	32%
Європейський Союз	43%	45%	55%	55%	51%	47%	35%
Грузія	32%	32%	26%	31%	30%	30%	24%
НАТО	18%	20%	30%	31%	24%	24%	10%
ООН	19%	17%	22%	24%	20%	21%	10%
Китай	12%	12%	13%	12%	13%	13%	12%
Білорусь	1%	1%	1%	1%	2%	2%	2%
Росія	<1%	<1%	<1%	<1%	<1%	<1%	<1%

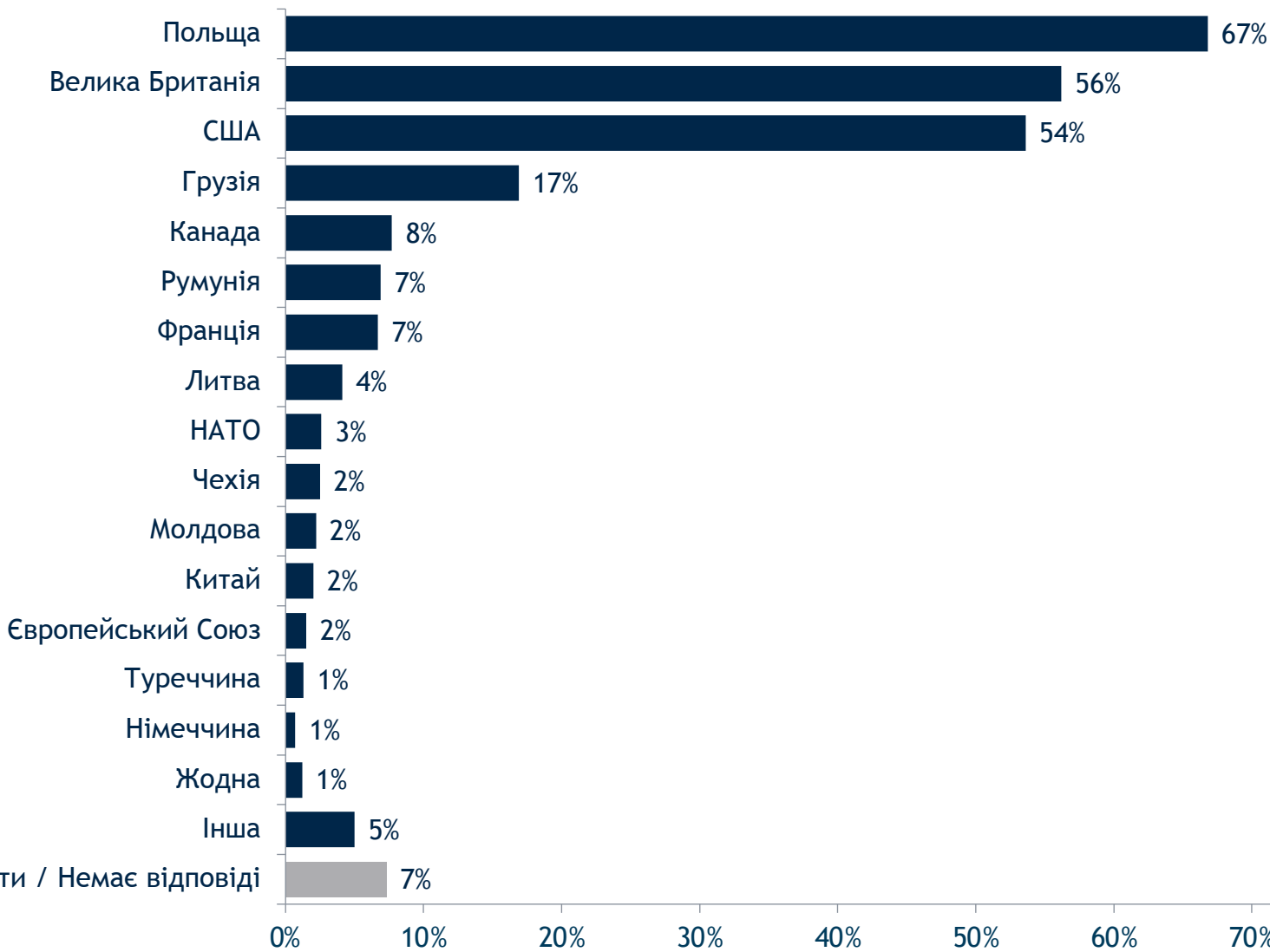
Як змінилося ваше ставлення до таких країн та організацій з 24 лютого 2022 року?

Сума відповідей «набагато покращилося» та «дещо покращилося»

	Не змінювали місця проживання (n=1639)	Переїхали (n=362)
Польща	86%	85%
Велика Британія	70%	68%
Туреччина	61%	59%
Канада	52%	47%
США	52%	43%
Європейський Союз	51%	41%
Грузія	29%	31%
НАТО	25%	16%
ООН	21%	14%
Китай	12%	12%
Білорусь	1%	1%
Росія	<1%	<1%

На вашу думку, які країни чи міжнародні організації найбільше підтримали Україну у протидії військовій агресії?

ДО 3 ВАРІАНТІВ. АЛЬТЕРНАТИВИ НЕ ЗАЧИТУВАЛИСЯ



На вашу думку, які країни чи міжнародні організації найбільше підтримали Україну у протидії військовій агресії?

ДО 3 ВАРІАНТІВ. АЛЬТЕРНАТИВИ НЕ ЗАЧИТУВАЛИСЯ

	18-35	36-50	51+	Захід	Центр	Південь	Схід
Польща	65%	67%	67%	73%	68%	62%	59%
Велика Британія	48%	56%	62%	63%	60%	50%	44%
США	49%	48%	60%	62%	53%	49%	46%
Грузія	20%	20%	13%	16%	17%	18%	17%
Канада	7%	8%	9%	8%	8%	8%	7%
Румунія	9%	7%	6%	5%	7%	8%	8%
Франція	6%	6%	7%	4%	7%	7%	10%
Литва	4%	5%	4%	4%	4%	4%	3%
НАТО	4%	3%	2%	3%	3%	3%	1%
Чехія	3%	3%	2%	3%	3%	<1%	3%
Молдова	3%	2%	2%	2%	2%	2%	3%
Китай	3%	4%	1%	2%	1%	3%	3%
Європейський Союз	3%	1%	1%	2%	1%	2%	1%
Туреччина	2%	1%	1%	1%	1%	2%	2%
Німеччина	1%	1%	<1%	1%	1%	1%	-
Жодна	1%	1%	1%	1%	1%	2%	3%
Інша	9%	8%	6%	4%	7%	6%	2%
Важко відповісти / Немає відповіді	9%	8%	6%	5%	6%	8%	13%

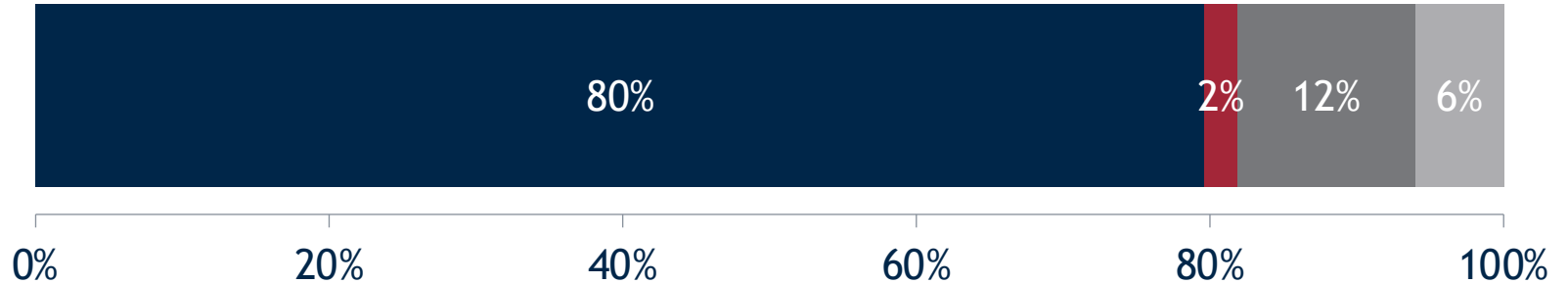


Геополітичні настрої



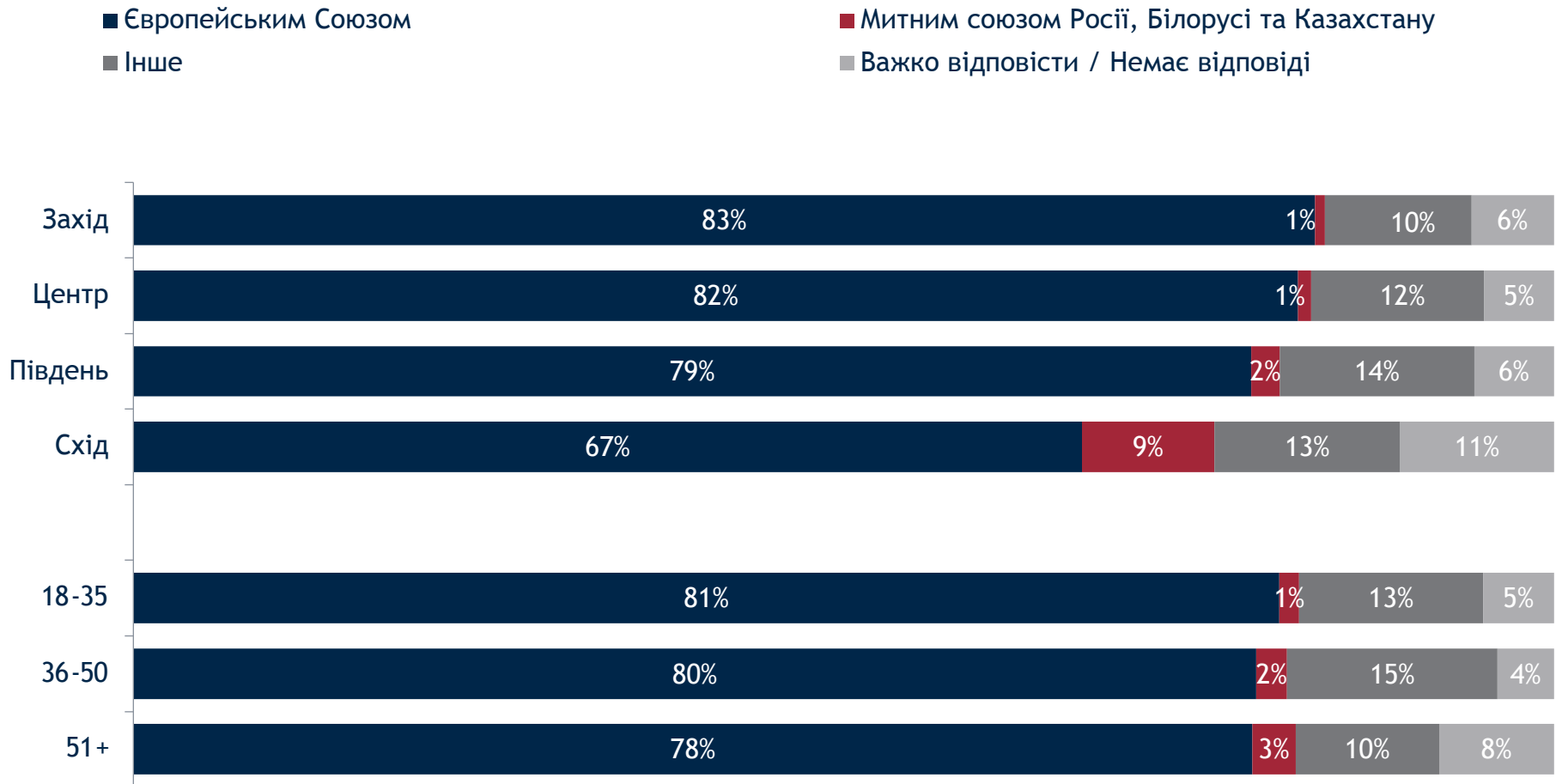
Якби Україна могла стати членом тільки одного міжнародного економічного союзу, це слід було би зробити з

- Європейським Союзом
- Митним союзом Росії, Білорусі та Казахстану
- Інше
- Важко відповісти / Немає відповіді



Якби Україна могла стати членом тільки одного міжнародного економічного союзу, це слід було би зробити з

Регіони ~ Вік



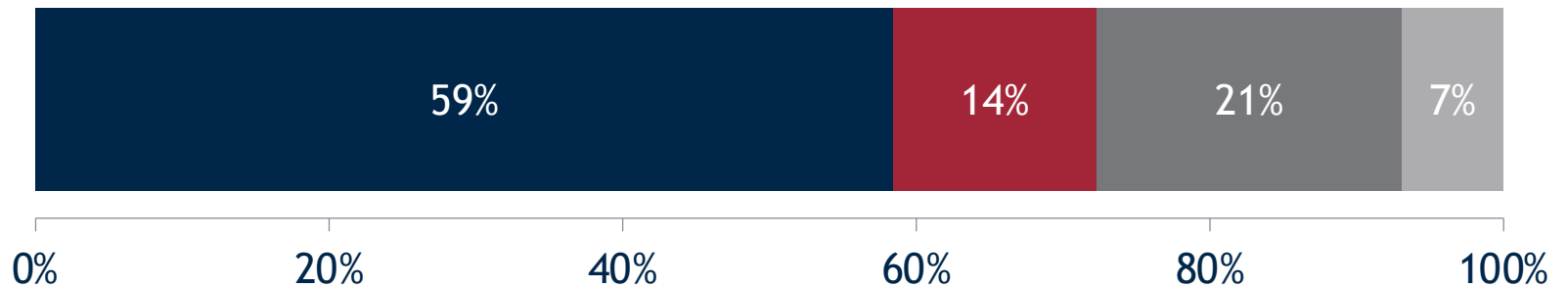
Якби сьогодні відбувся референдум щодо вступу України до НАТО, як би ви проголосували?

■ За вступ України до НАТО

■ Проти вступу України до НАТО

■ Не голосував/ла б

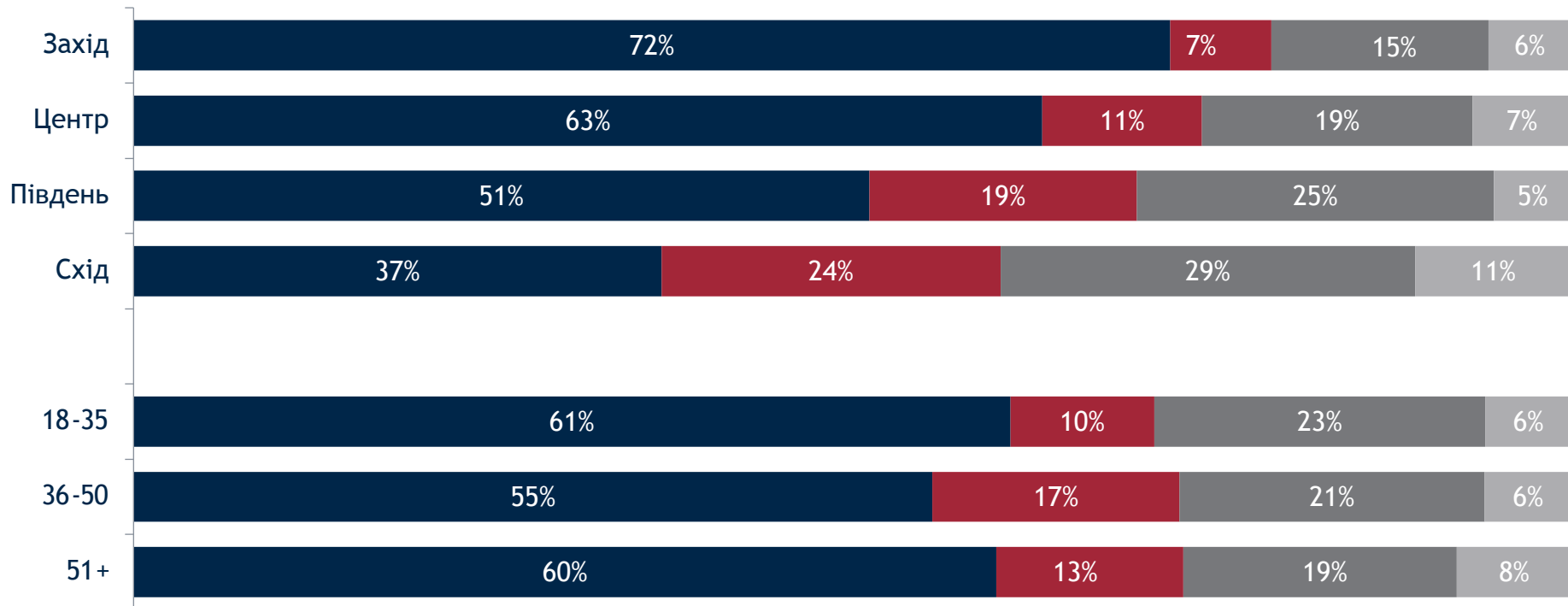
■ Важко відповісти / Немає відповіді



Якби сьогодні відбувся референдум щодо вступу України до НАТО, як би ви проголосували?

Регіони ~ Вік

■ За вступ України до НАТО ■ Проти вступу України до НАТО ■ Не голосував/ла б ■ Важко відповісти / Немає відповіді



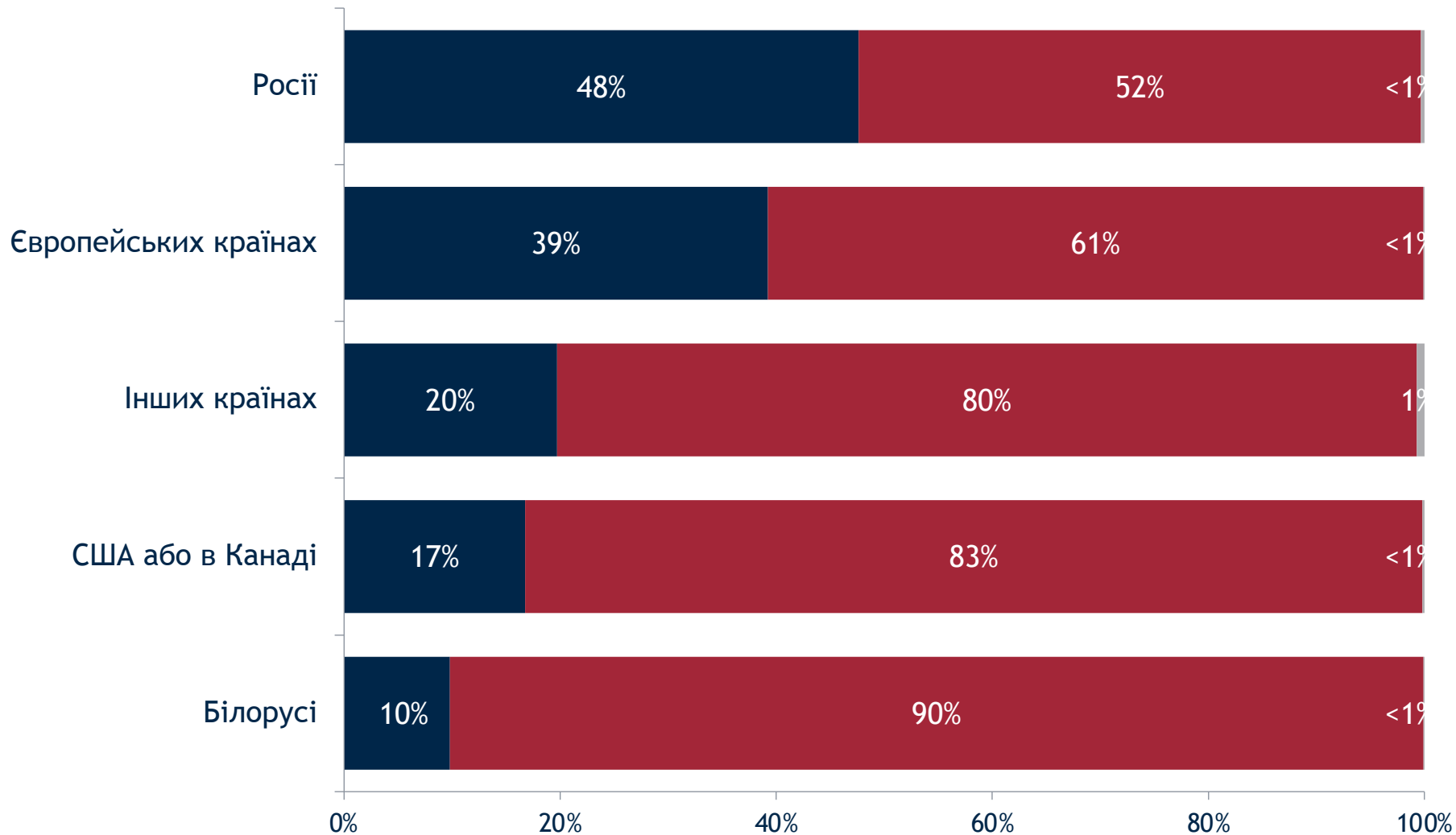


Ставлення родичів за кордоном



Чи є у Вас родичі, які живуть в...

■ Так ■ Ні ■ Важко відповісти/Немає відповіді



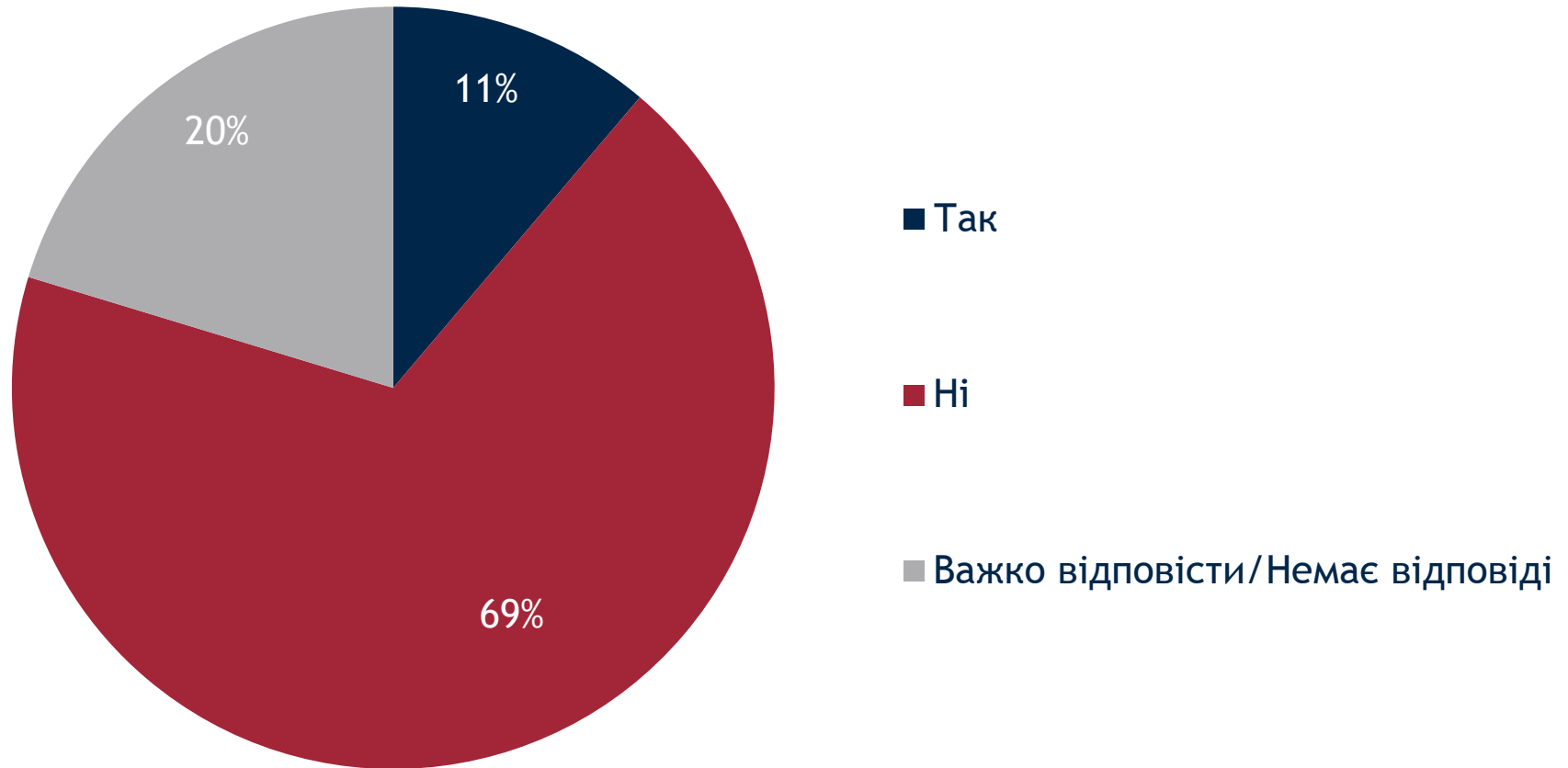
Чи є у Вас родичі, які живуть в...

Відповіді «так»

	Захід	Центр	Південь	Схід
Росії	40%	50%	50%	53%
Європейських країнах	51%	38%	33%	31%
Інших країнах	22%	19%	19%	18%
США або в Канаді	25%	14%	14%	13%
Білорусі	8%	10%	11%	11%

Як думаєте, чи підтримують Ваші родичі військову операцію Росії в Україні?

%, серед тих, хто має родичів у Білорусі, n=196



Як думаєте, чи підтримують Ваші родичі військову операцію Росії в Україні?

%, серед тих, хто має родичів в Росії, n=952





Оцінка діяльності влади

Наскільки Ви схвалюєте чи не схвалюєте діяльність...?

■ Цілком схвалюю ■ Скоріше схвалюю ■ Скоріше не схвалюю ■ Зовсім не схвалюю ■ Важко відповісти/Немає відповіді



* Територіальна оборона входить до складу Збройних сил України, хоча створена недавно та має інші завдання. Для перевірки поінформованості громадськості в цьому дослідженні ми показуємо їх окремо.

Наскільки Ви схвалюєте чи не схвалюєте діяльність...?

Сума відповідей «Цілком схвалюю» and «Скоріше схвалюю»

	18-35	36-50	51+	Захід	Центр	Південь	Схід
Збройні сили України	100%	97%	97%	99%	99%	97%	96%
Територіальна оборона	97%	94%	93%	96%	98%	92%	88%
Президент Зеленський	97%	93%	90%	96%	95%	94%	83%
Поліція	95%	86%	82%	87%	91%	82%	84%
Місцева влада	85%	83%	83%	84%	86%	83%	78%
Міністр закордонних справ Дмитро Кулеба	80%	81%	83%	88%	85%	79%	65%
Рада національної безпеки та оборони України (РНБО)	85%	81%	76%	85%	83%	77%	68%
Міністр оборони Олексій Резніков	81%	80%	77%	83%	83%	79%	63%
Кабінет Міністрів під керівництвом Дениса Шмигала	72%	70%	70%	72%	76%	69%	56%
Верховна Рада України	72%	62%	60%	66%	69%	61%	53%



Переговори

На вашу думку, якими будуть межі України у результаті закінчення війни?



На вашу думку, якими будуть межі України у результаті закінчення війни?

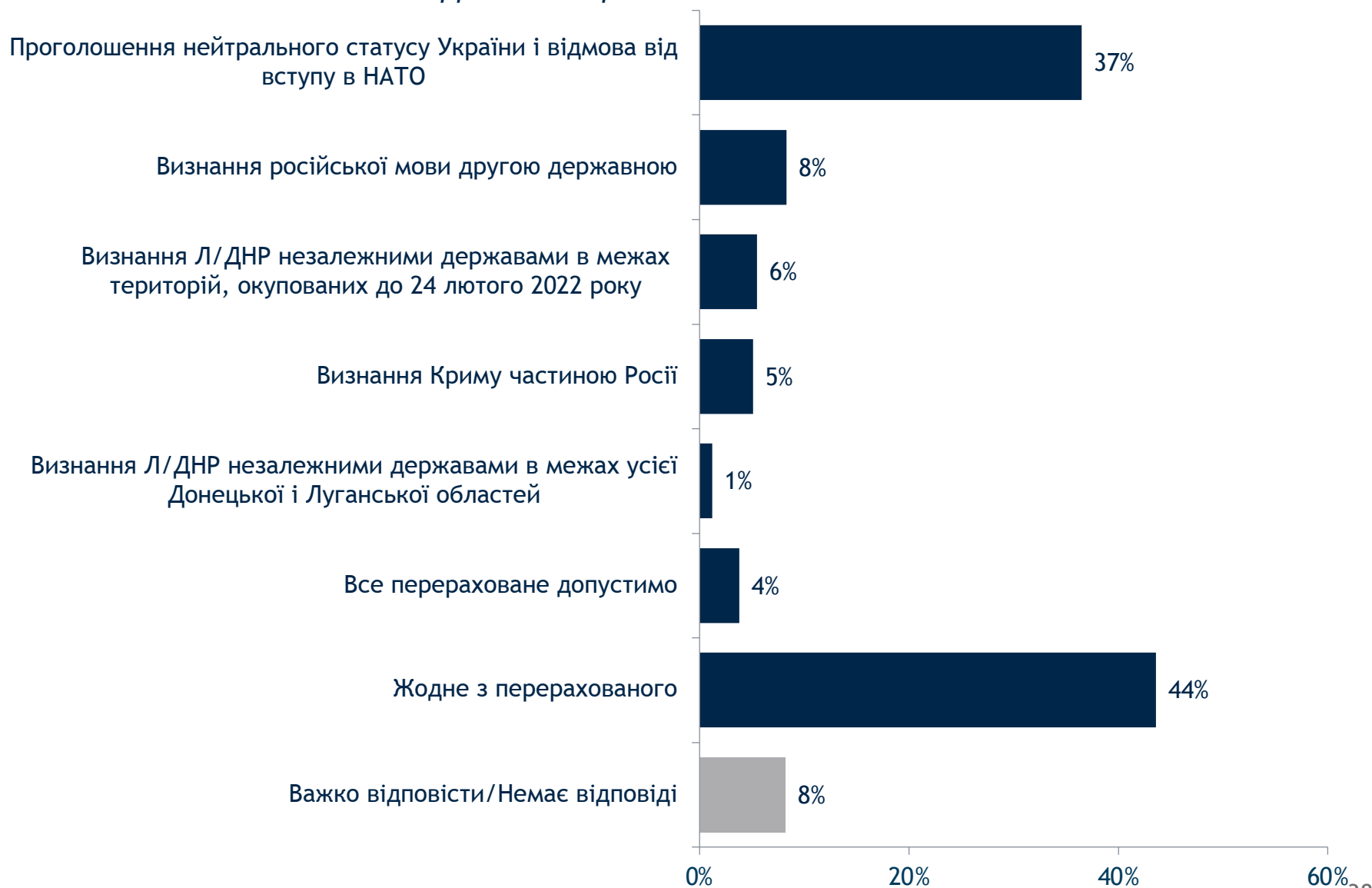
	18-35	36-50	51+	Захід	Центр	Південь	Схід
Україна збереже усі свої території, які мала у 1991 році	52%	55%	52%	60%	55%	49%	37%
Україна поверне території, які були підконтрольні до початку війни (без Криму і окупованого Донбасу)	24%	21%	20%	15%	20%	26%	32%
Україна поверне Донбас, але не Крим	16%	16%	16%	15%	17%	16%	13%
Україна втратить деякі нові території	3%	5%	4%	3%	3%	4%	9%
Україна поверне Крим, але без окупованого Донбасу	3%	1%	2%	3%	2%	2%	2%
Україна буде повністю окупована Росією	<1%	1%	<1%	1%	<1%	<1%	<1%
Інше	<1%	<1%	1%	1%	1%	1%	1%
Важко відповісти/Немає відповіді	1%	2%	5%	3%	2%	2%	6%

На вашу думку, якими будуть межі України у результаті закінчення війни?

	Не змінювали місця проживання (n=1639)	Переїхали(n=362)
Україна збереже усі свої території, які мала у 1991 році	54%	45%
Україна поверне території, які були підконтрольні до початку війни (без Криму і окупованого Донбасу)	20%	30%
Україна поверне Донбас, але не Крим	16%	16%
Україна втратить деякі нові території	4%	4%
Україна поверне Крим, але без окупованого Донбасу	2%	2%
Україна буде повністю окупована Росією	<1%	-
Інше	1%	<1%
Важко відповісти/Немає відповіді	3%	3%

Що з цього Ви вважаєте допустимим заради завершення війни?

Декілька варіантів відповідей

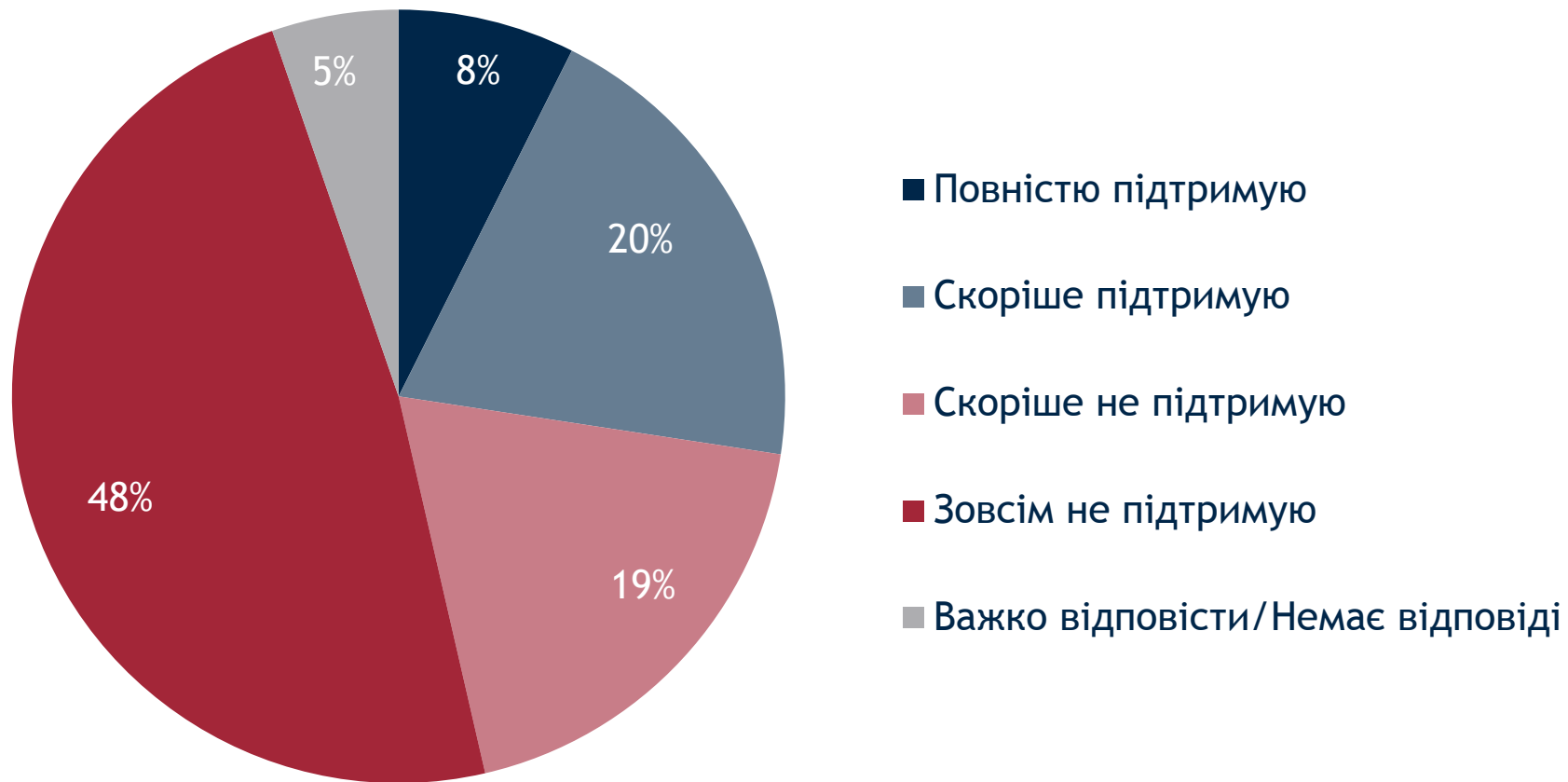


Що з цього Ви вважаєте допустимим заради завершення війни?

Декілька варіантів відповідей

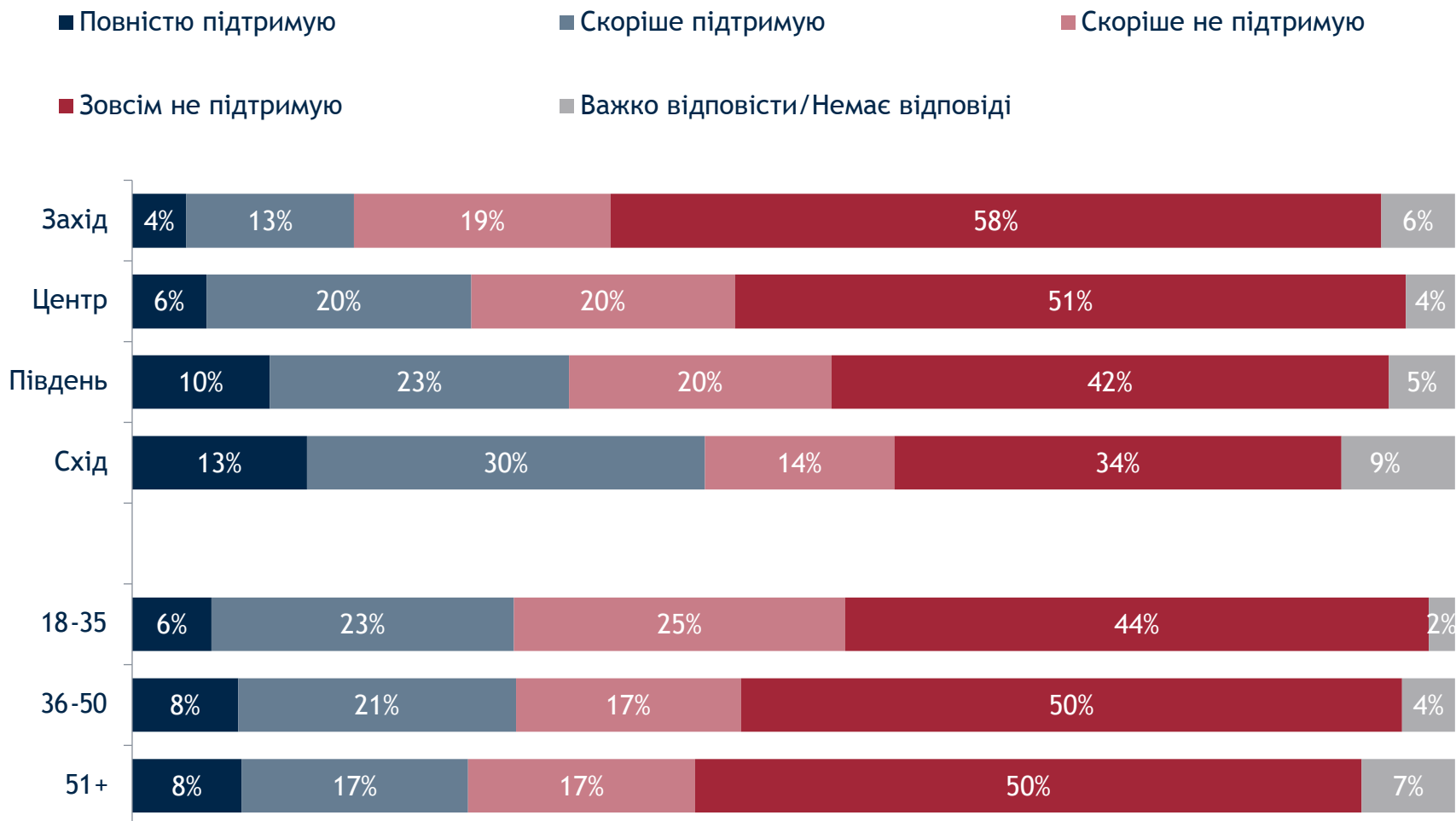
	18-35	36-50	51+	Захід	Центр	Південь	Схід
Проголошення нейтрального статусу України і відмова від вступу в НАТО	36%	38%	36%	30%	34%	41%	49%
Визнання російської мови другою державною	8%	8%	9%	4%	6%	11%	18%
Визнання Л/ДНР незалежними державами в межах територій, окупованих до 24 лютого 2022 року	6%	4%	6%	4%	5%	6%	9%
Визнання Криму частиною Росії	6%	5%	4%	3%	6%	5%	8%
Визнання Л/ДНР незалежними державами в межах усієї Донецької і Луганської областей	1%	1%	1%	1%	1%	2%	2%
Все перераховане допустимо	4%	3%	4%	2%	3%	7%	4%
Жодне з перерахованого	47%	44%	41%	54%	47%	36%	27%
Важко відповісти/Немає відповіді	6%	7%	11%	9%	8%	7%	8%

Чи підтримуєте Ви ідею визнати Крим частиною Росії, якщо це зупинить війну?



Чи підтримуєте Ви ідею визнати Крим частиною Росії, якщо це зупинить війну?

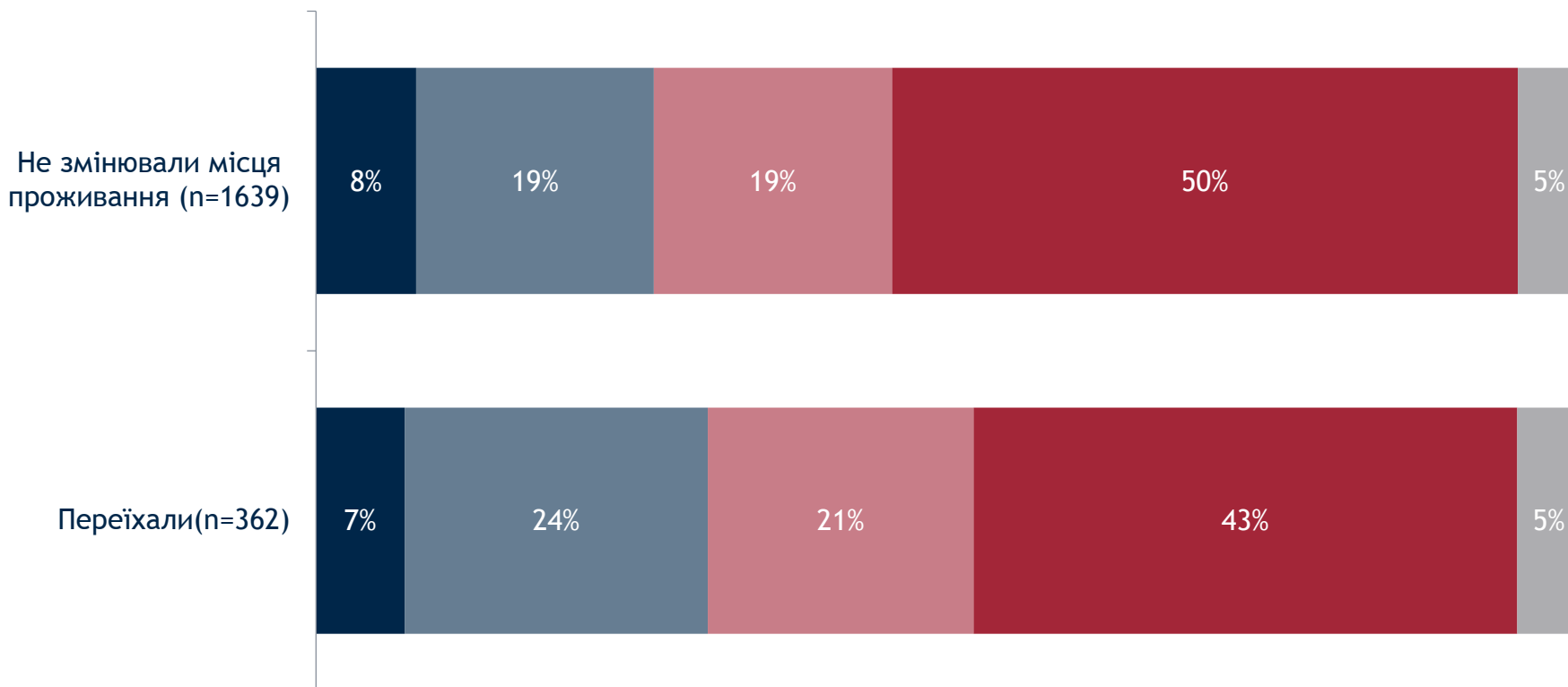
Регіони ~ Вік



Чи підтримуєте Ви ідею визнати Крим частиною Росії, якщо це зупинить війну?

Зміна місця проживання

- Повністю підтримую
- Скоріше підтримую
- Скоріше не підтримую
- Зовсім не підтримую
- Важко відповісти/Немає відповіді





Особистий вплив

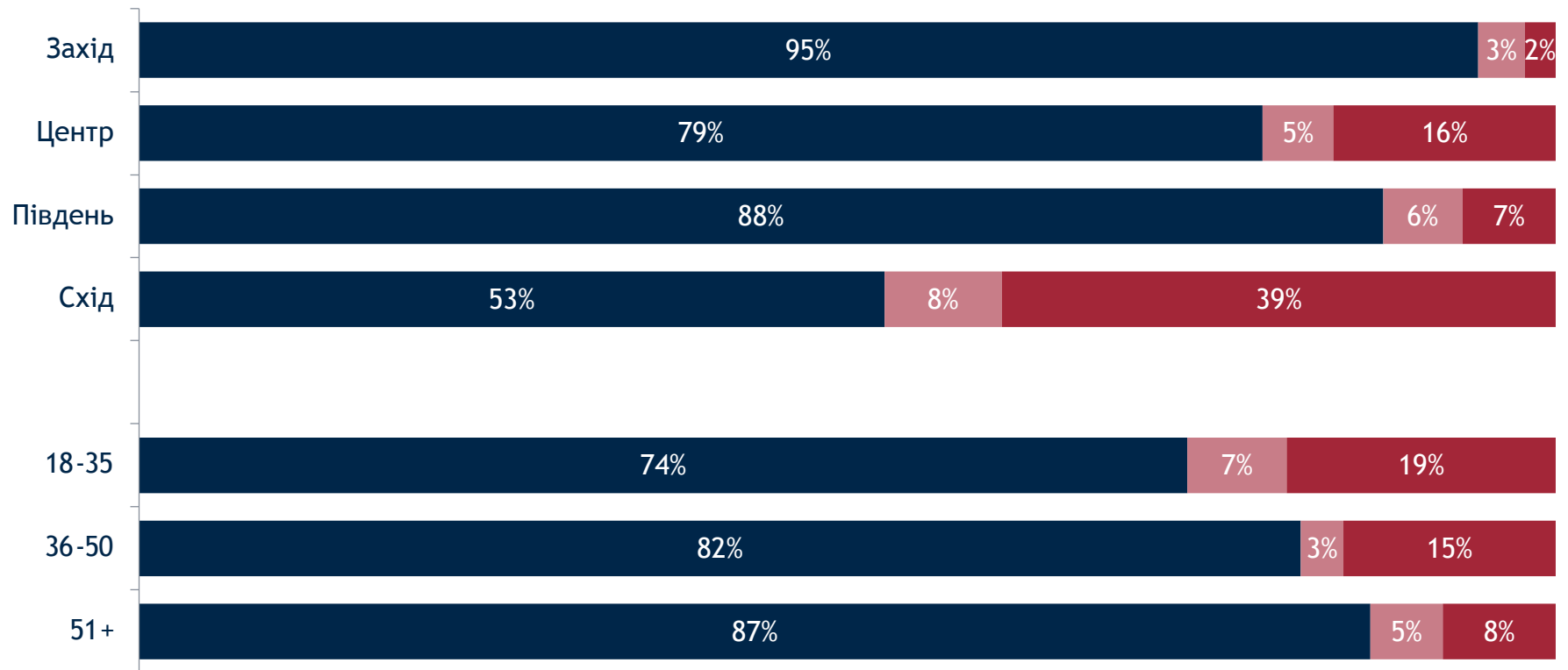
Ви зараз знаходитесь там, де проживали постійно, чи переїхали?



Ви зараз знаходитесь там, де проживали постійно, чи переїхали?

Регіони ~ Вік

- Перебуваю там, де і до війни
- Переїхали в інше місце в моїй області
- Довелося переїхати в іншу область



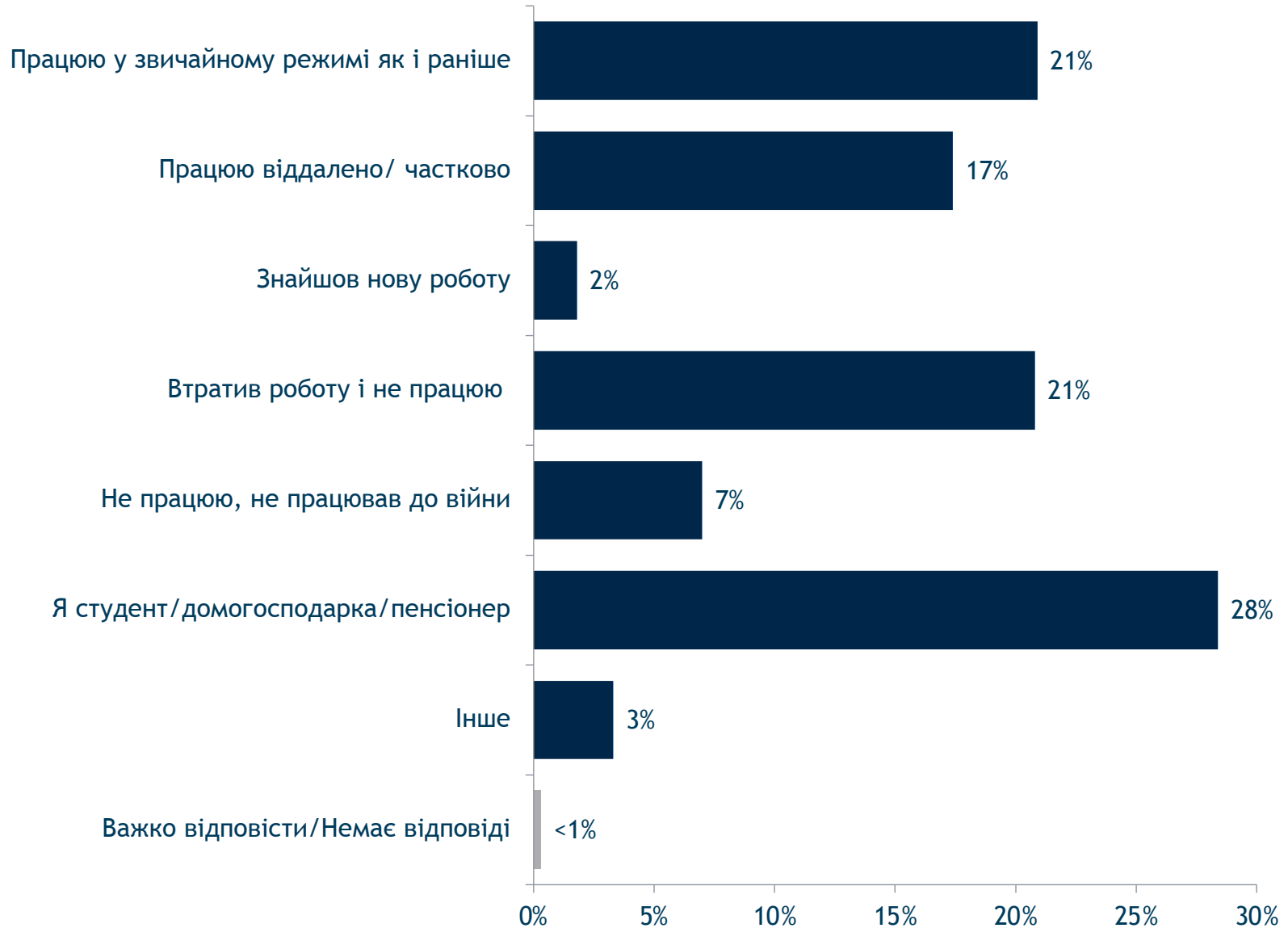
В якій області Ви зараз знаходитесь?

%, серед тих, кому довелося переїхати в іншу область, n=259

Область	%
Вінницька	6%
Волинська	4%
Дніпропетровська	10%
Донецька	3%
Житомирська	4%
Закарпатська	6%
Запорізька	2%
Івано-Франківська	6%
Київська	1%
Кіровоградська	1%
Львівська	13%
Миколаївська	1%

Область	%
Одеська	4%
Полтавська	6%
Рівненська	4%
Сумська	<1%
Тернопільська	4%
Харківська	1%
Хмельницька	6%
Черкаська	2%
Чернівецька	1%
Чернігівська	<1%
м. Київ	3%

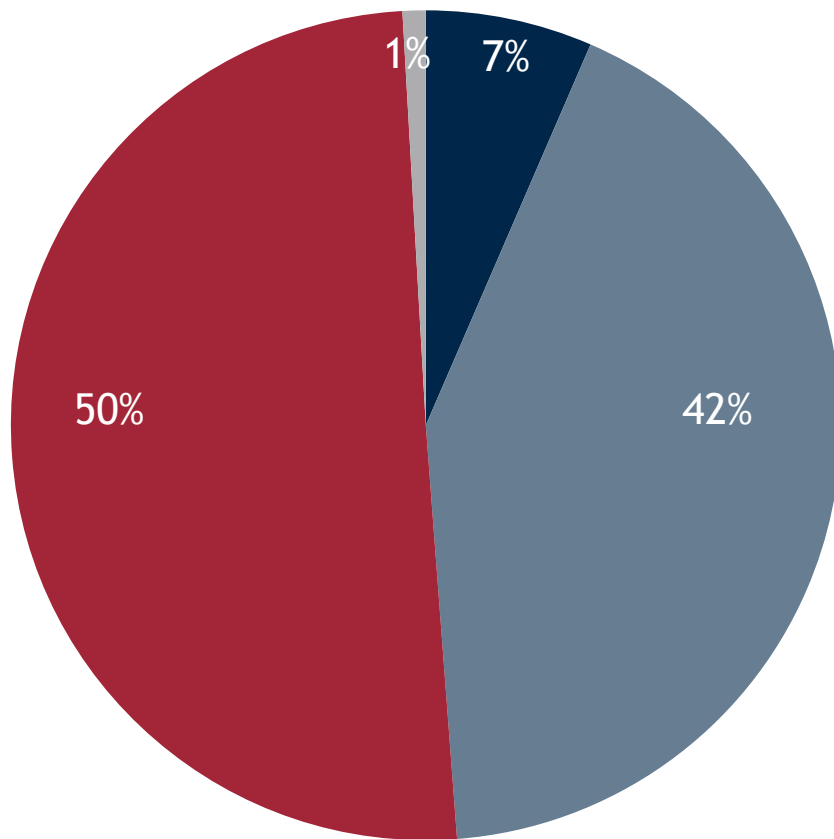
Чи працюєте Ви зараз?



Чи працюєте Ви зараз?

	18-35	36-50	51+	Захід	Центр	Південь	Схід	Чоловіки	Жінки
Працюю у звичайному режимі як і раніше	22%	27%	16%	28%	19%	21%	12%	25%	17%
Працюю віддалено/ частково	22%	23%	11%	16%	15%	21%	19%	19%	16%
Знайшов нову роботу	4%	2%	1%	1%	2%	3%	2%	3%	1%
Втратив роботу і не працюю	25%	28%	13%	12%	23%	20%	35%	25%	16%
Не працюю, не працював до війни	8%	6%	7%	7%	7%	6%	8%	5%	9%
Я студент/домогосподарка/пенсіонер	14%	8%	51%	32%	31%	25%	22%	20%	38%
Інше	5%	4%	2%	3%	4%	4%	2%	3%	3%
Важко відповісти/Немає відповіді	1%	<1%	<1%	<1%	<1%	1%	-	<1%	<1%

Чи займаєтеся Ви зараз волонтерством і скільки часу Ви на це витрачаєте?



- Так, займаюся цим постійно
- Так, займаюся час від часу
- Ні, не займаюся
- Важко відповісти/Немає відповіді

Чи займаєтеся Ви зараз волонтерством і скільки часу Ви на це витрачаєте?

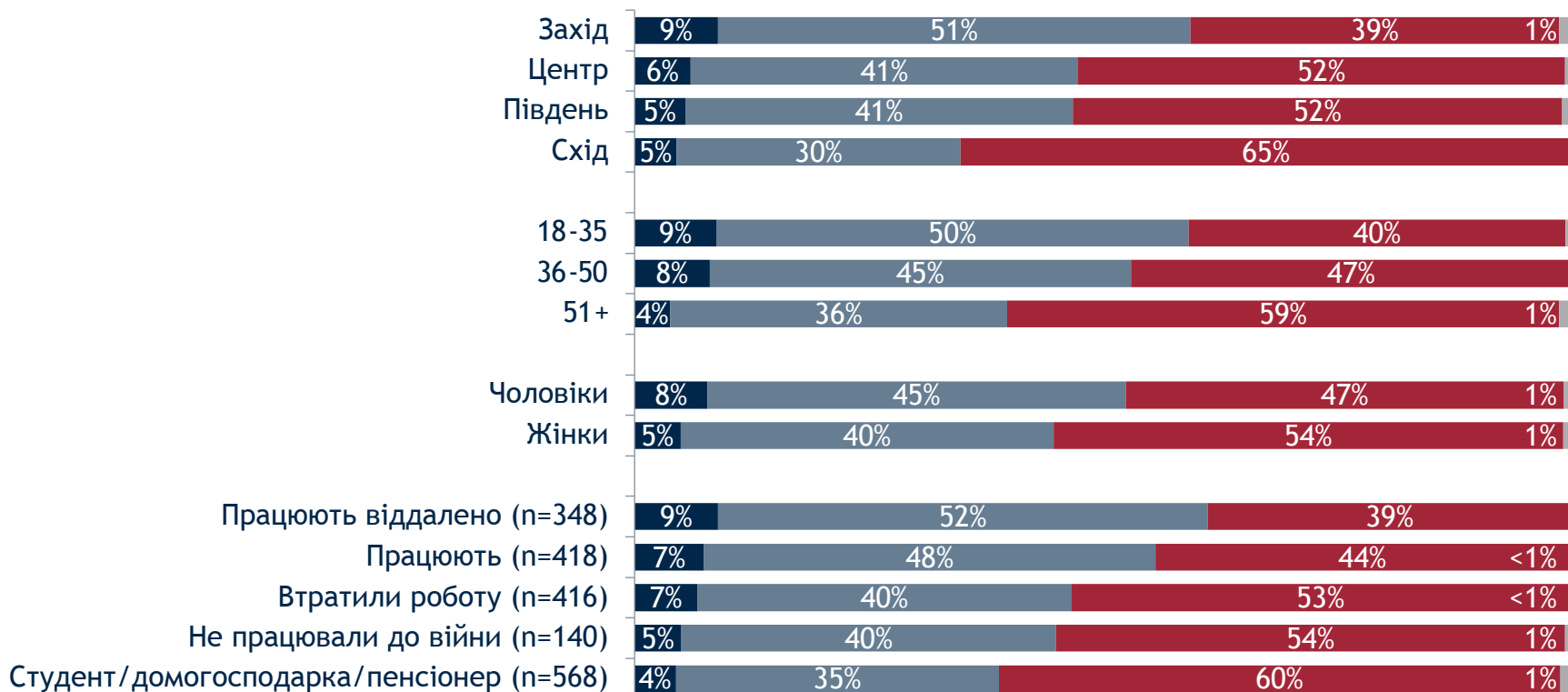
Регіони ~ Вік ~ Стать ~ Зайнятість

■ Так, займаюся цим постійно

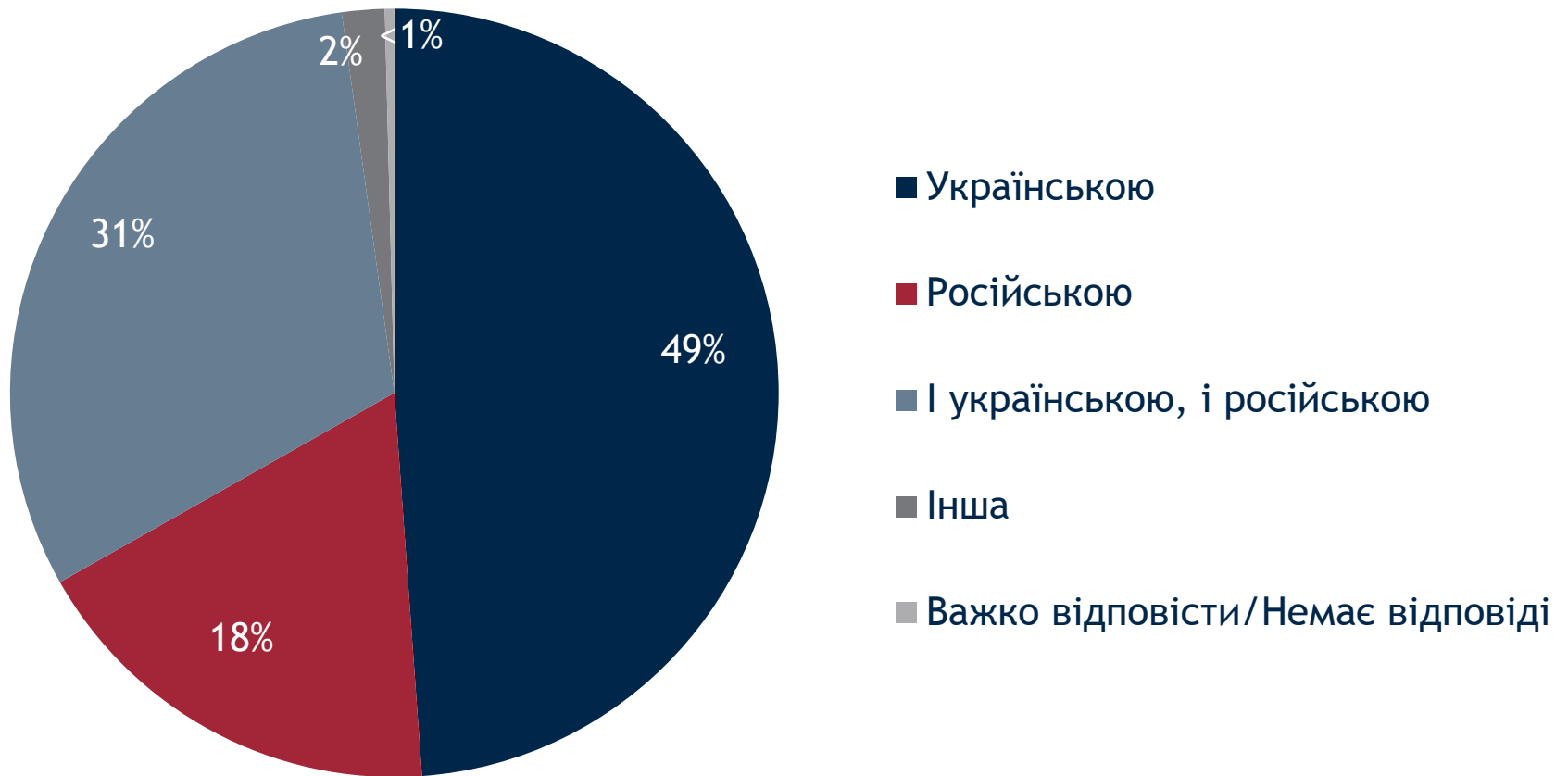
■ Так, займаюся час від часу

■ Ні, не займаюся

■ Важко відповісти/Немає відповіді



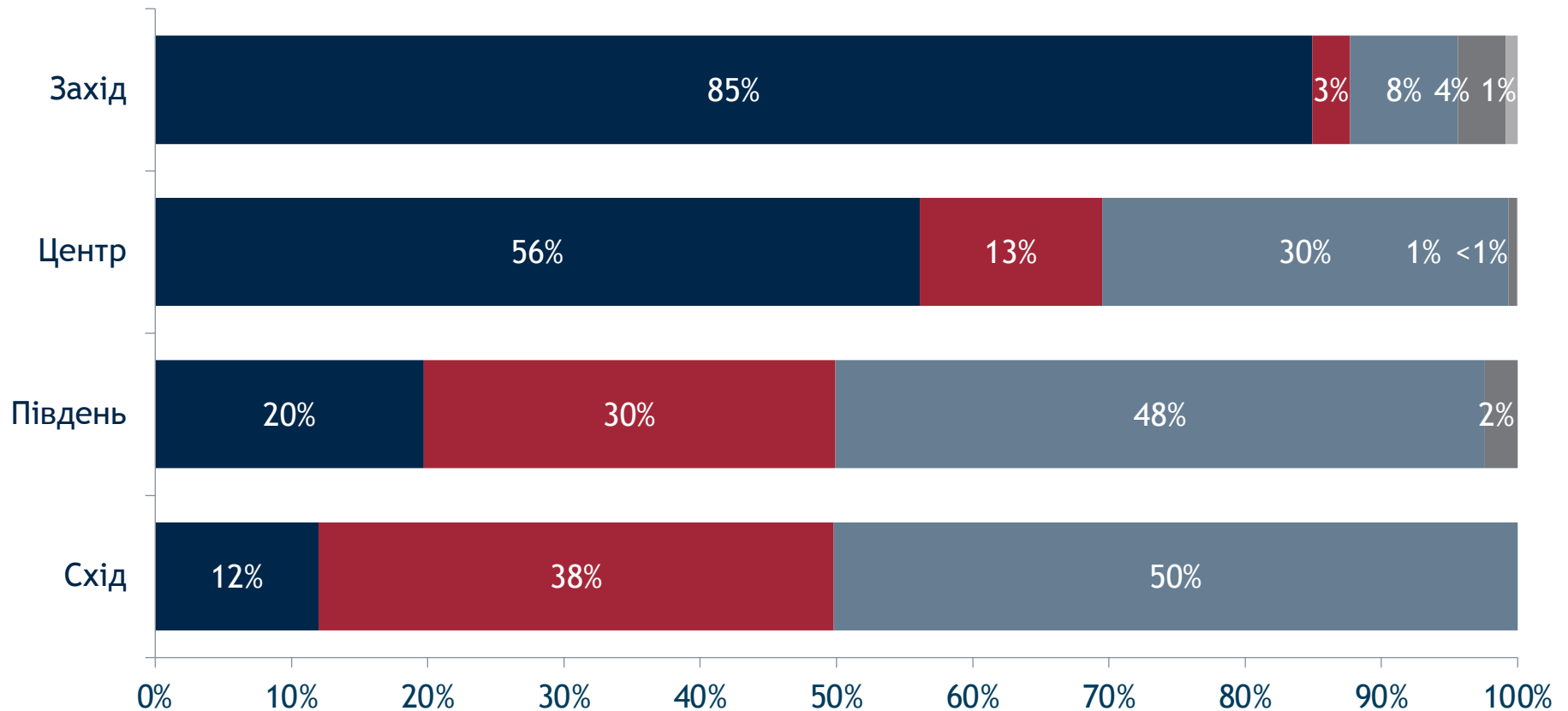
Якою мовою Ви зазвичай розмовляєте вдома?



Якою мовою Ви зазвичай розмовляєте вдома?

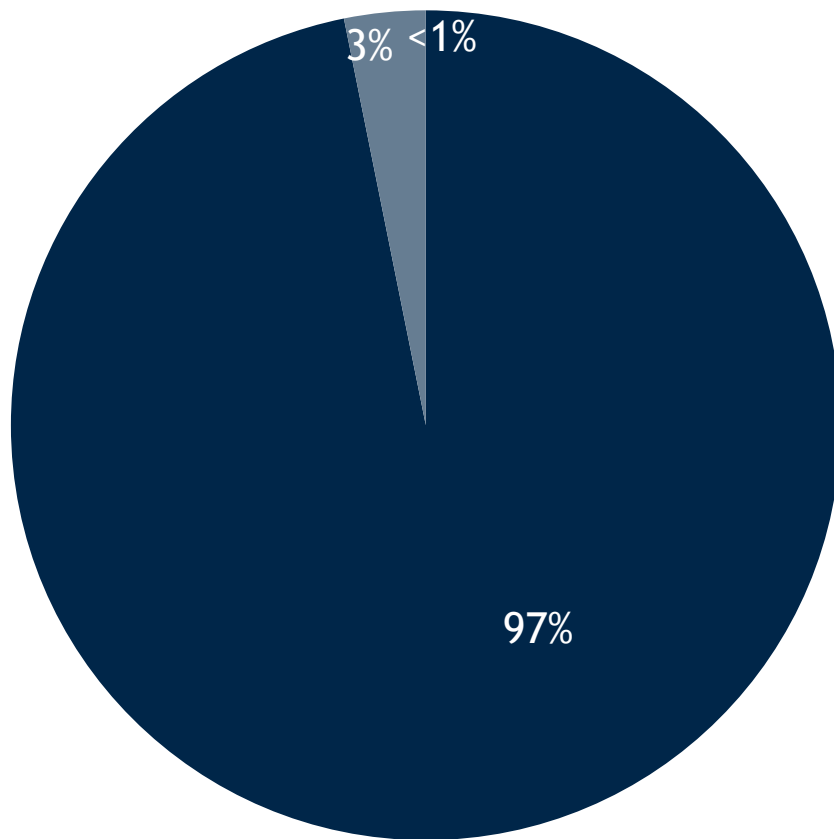
Регіони

■ Українською ■ Російською ■ І українською, і російською ■ Інша ■ Важко відповісти/Немає відповіді



Ви вже давно розмовляєте цією мовою чи перейшли на цю мову нещодавно?

%, серед тих, хто вдома розмовляє зазвичай лише українською чи лише російською,
n=1338

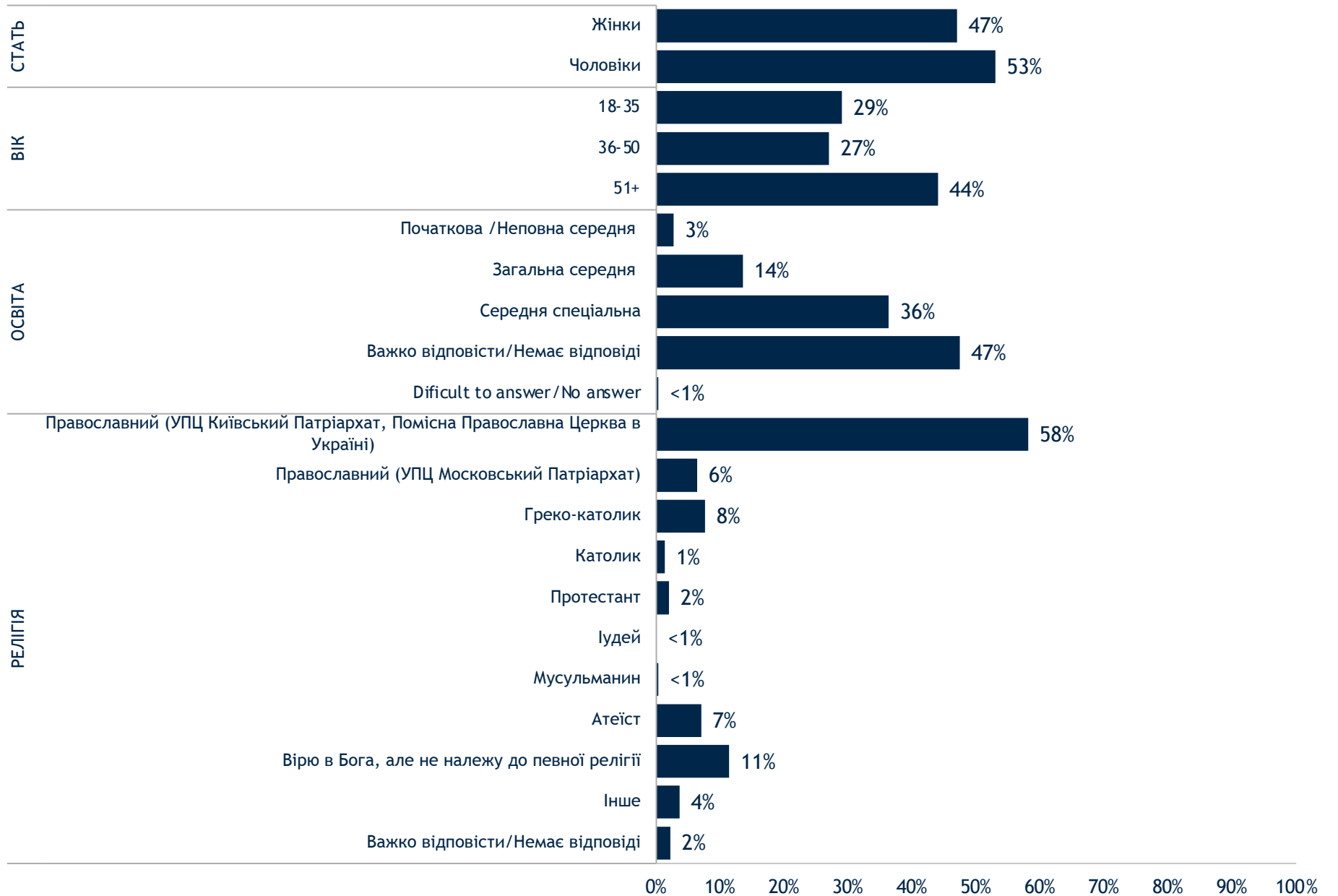


- Я вже давно розмовляю цією мовою
- Я нещодавно цілеспрямовано перейшов на цю мову
- Важко відповісти/Немає відповіді



Демографія

Демографія



Center for Insights in Survey Research
202.408.9450 | info@iri.org
www.IRI.org | @IRI_Polls

This survey is made possible by the generous support of the American people through the [U.S. Agency for International Development \(USAID\)](#).

