

# Сьоме всеукраїнське муніципальне опитування

---

12 травня - 3 червня, 2021



# Розподіл міст за регіонами



*Через російську окупацію Криму і триваючий конфлікт на Сході України, жителі Симферополя, Донецька та Луганська не брали участі у цьому опитуванні. Натомість в опитування включені Маріуполь та Севєродонецьк, які представляли Донецьку та Луганську області. В результаті прийняття у 2016 році закону, згідно якого було змінено радянські назви міст, назви Дніпропетровська та Кіровограда були замінені на Дніпро і Кропивницький відповідно.*

# Сьоме поглиблене дослідження у сфері місцевого самоврядування в Україні

- Це щорічне опитування дає всесторонній аналіз ставлення громадян до органів місцевого самоврядування та надання комунальних послуг.
- Опитування проводилось у 24 обласних центрах України, що не перебувають під контролем російських чи проросійських сил, включаючи Маріуполь та Сєвєродонецьк на Донбасі. Опитування проведено на основі вибірки, яка включала 19,196 респондентів.

Зміст дослідження		№ ст.
Методологія	5	
Загальні настрої	6	
Місцеві вибори	17	
Оцінка якості обслуговування та послуг	25	
Діяльність місцевої влади	76	
Оцінка діяльності державних та недержавних інституцій	85	
Розвиток та емоційне сприйняття міста	132	
Парламентські вибори	155	
Ставлення до епідемії коронавірусу	164	
Ставлення до вакцинації від коронавірусу	169	
Відчуття безпеки у місті	174	
Ставлення до інших країн та міжнародних союзів	178	
Демографія	193	

# Методологія

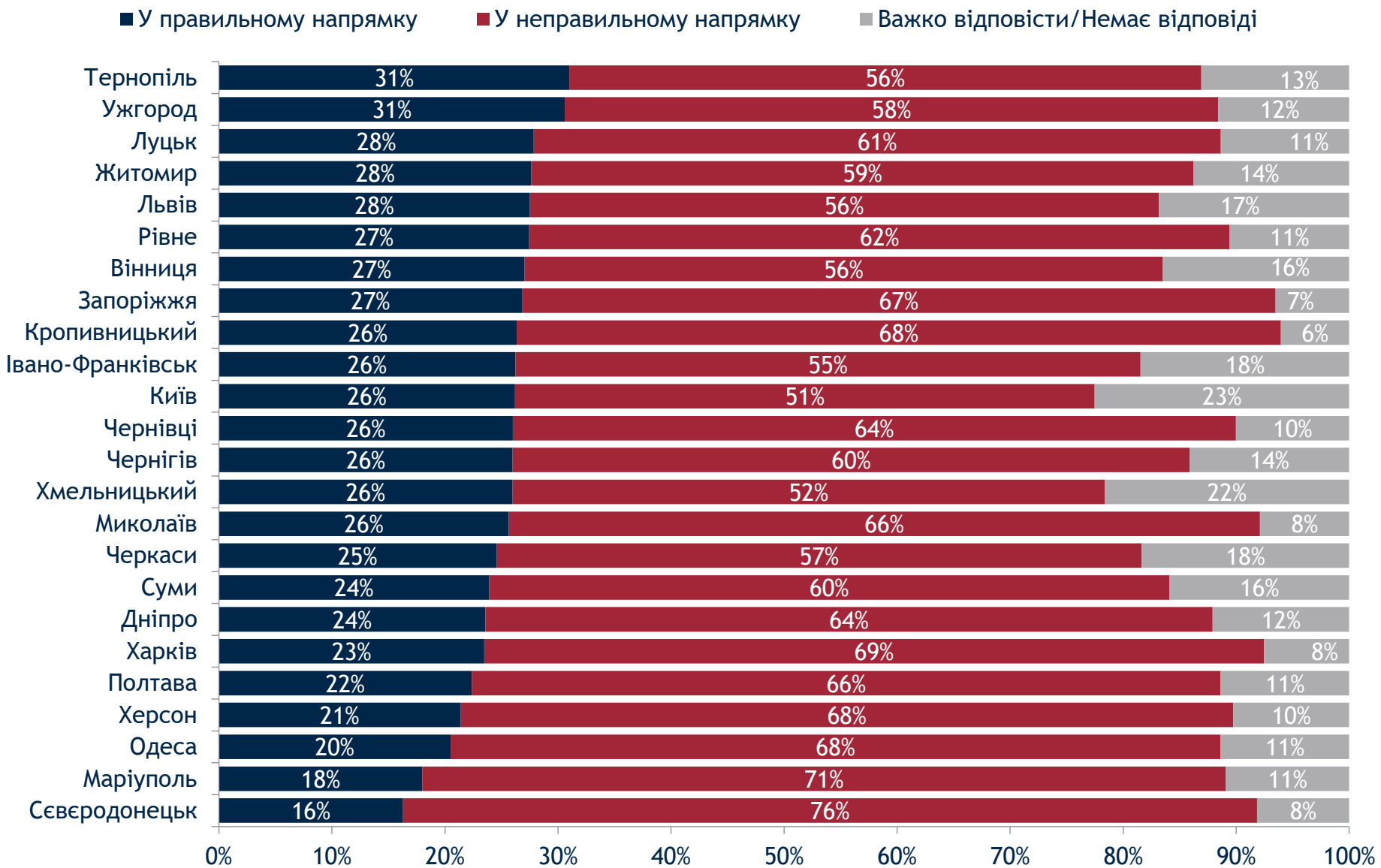
- Опитування було проведено Соціологічною групою «Рейтинг» від імені Центру аналізу та соціологічних досліджень Міжнародного республіканського інституту.
- Дані були зібрані у 24 містах України (Київ та усі обласні центри; у Донецькій області - Маріуполь, у Луганській - Сєвєродонецьк) з 12 травня по 3 червня 2021 року за допомогою face-to-face інтерв'ю на дому у респондентів.
- Вибірка складалася з 19,196 постійних жителів 24 міст, віком від 18 років і старше і є репрезентативною для населення по віку та статі.
- Для забезпечення репрезентативності вибірки, було опитано по 800 респондентів в кожному місті незалежно від чисельності населення. Вибірка була розподілена у відповідності із поділом міст Центральною виборчою комісією на виборчі округи. Охоплені щонайменше 50 дільниць (50 попередньо відібраних точок) у кожному місті. Вони були обрані випадковим чином, відповідно до конкретного кроку. Для процедури відбору респондентів були використані випадковий маршрут і правило дня народження. Отримані дані були зважені по статі та віку з використанням національних статистичних даних.
- Перше муніципальне опитування IRI було проведено в 22 містах з 2 по 20 березня 2015 р. Вибірка складалася з 17,600 респондентів. Друга хвиля муніципального опитування була проведена вже у 24 містах з 20 січня по 8 лютого 2016 року (19,200 респондентів). Третя хвиля - у 24 містах з 20 січня по 12 лютого 2017 року (19,200 респондентів). Четверта хвиля - у 24 містах з 20 січня по 10 лютого 2018 року (19,200 респондентів). П'ята хвиля - у 24 містах з 7 вересня по 10 жовтня 2019 року (19,200 респондентів). Шоста хвиля - у 24 містах з 25 січня по 17 лютого 2020 року (19,200 респондентів).
- Статистична похибка для кожного міста не перевищує  $\pm 3,5\%$ .
- Досяжність респондентів у середньому склала 65%.
- Сума відсотків відповідей у графіках та діаграмах може не дорівнювати 100% через округлення.
- Опитування 2015, 2016, 2017 років були проведені за підтримки уряду Канади. Опитування 2018 року проведене за підтримки Національного фонду на підтримку демократії. Опитування 2019, 2020 та 2021 років були проведені за підтримки Агентства США з міжнародного розвитку (USAID).



# Загальні настрої

---

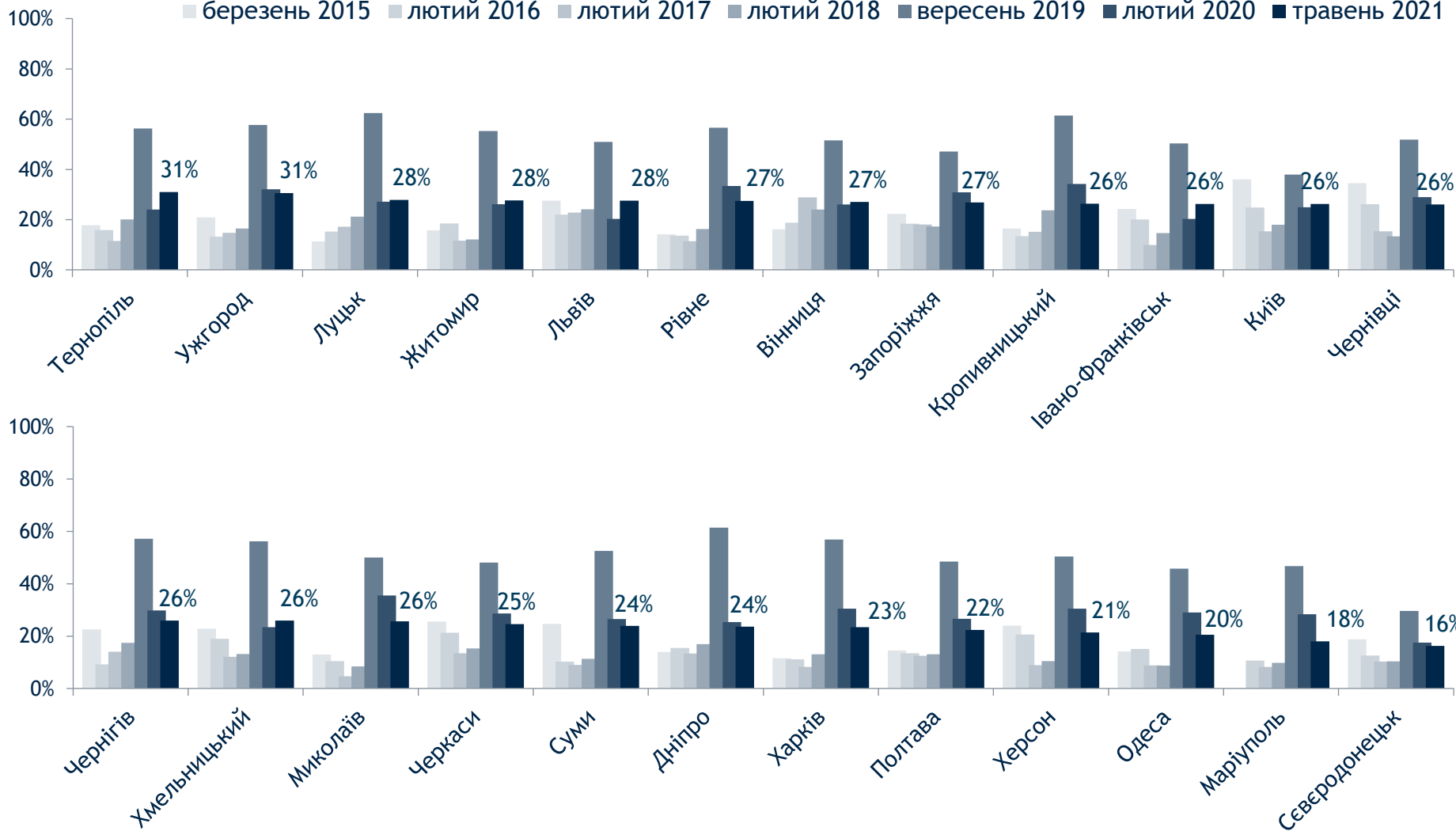
# Як Ви вважаєте, в цілому, справи в Україні йдуть у правильному чи неправильному напрямку?



# Як Ви вважаєте, в цілому, справи в Україні йдуть у правильному чи неправильному напрямку? (продовження)

% респондентів, які вважають напрямок руху правильним

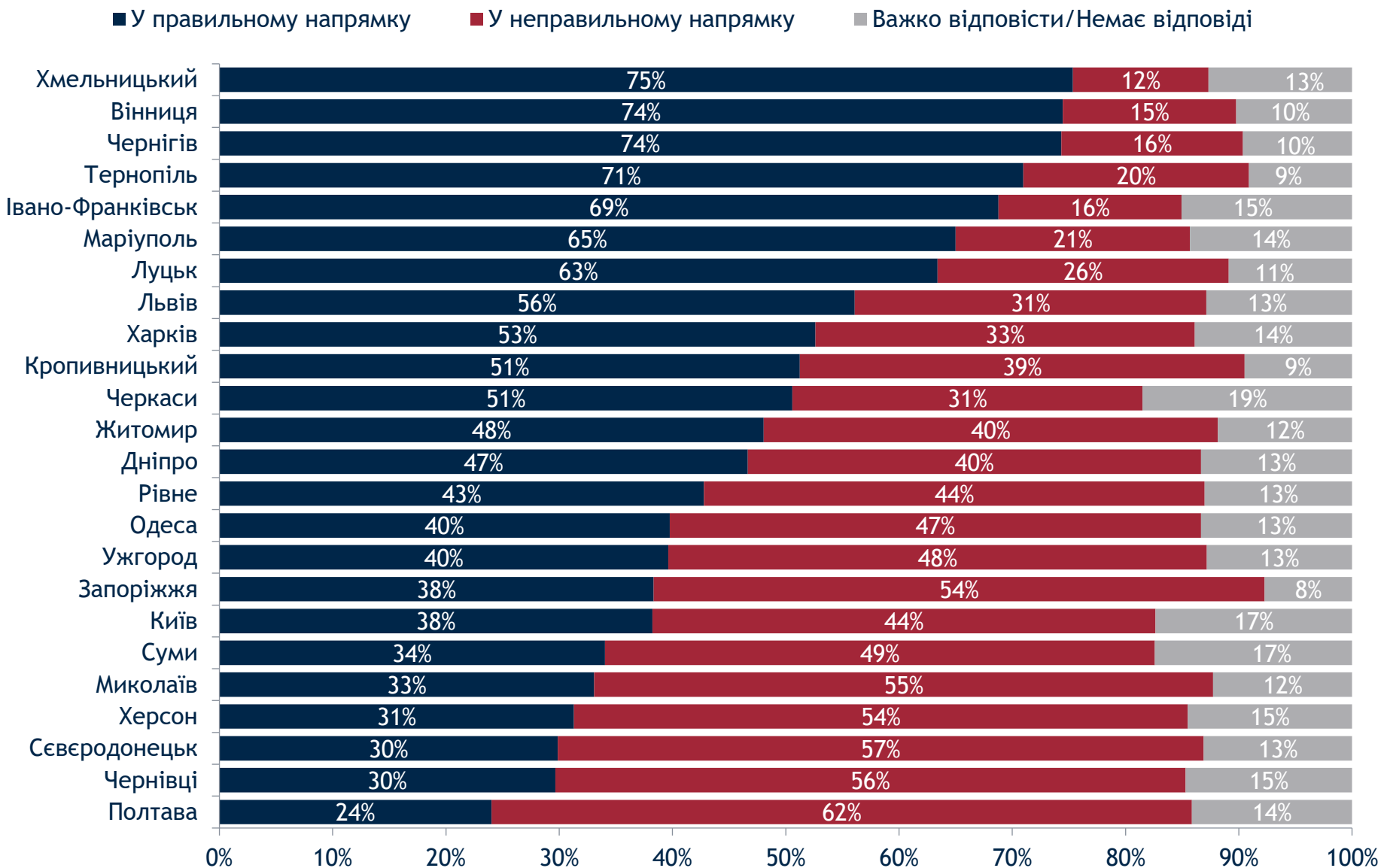
■ березень 2015 ■ лютий 2016 ■ лютий 2017 ■ лютий 2018 ■ вересень 2019 ■ лютий 2020 ■ травень 2021



\*Маріуполь і Сєвєродонецьк не брали участь в опитуванні 2015 року



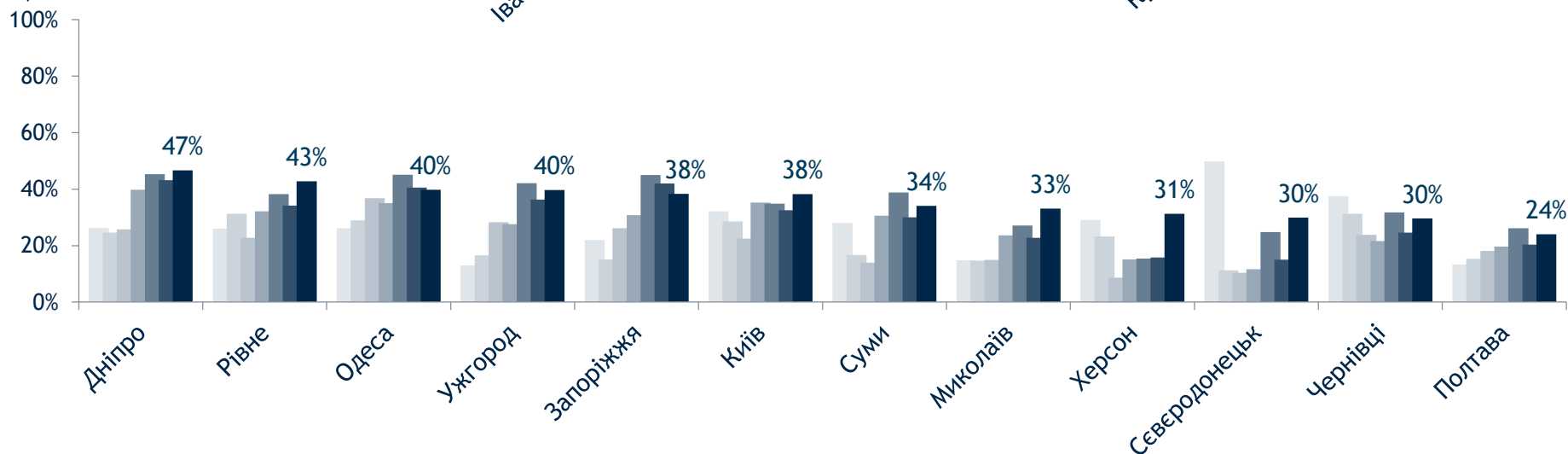
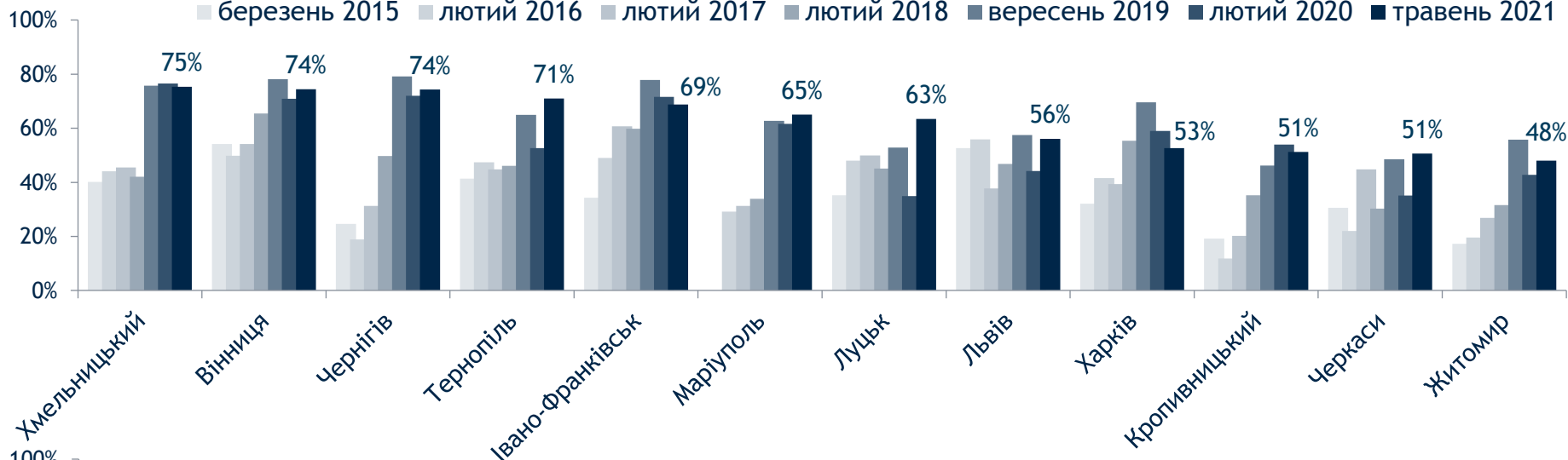
# Як Ви вважаєте, в цілому, справи у Вашому місті йдуть у правильному чи неправильному напрямку?



# Як Ви вважаєте, в цілому, справи у Вашому місті йдуть у правильному чи неправильному напрямку? (продовження)

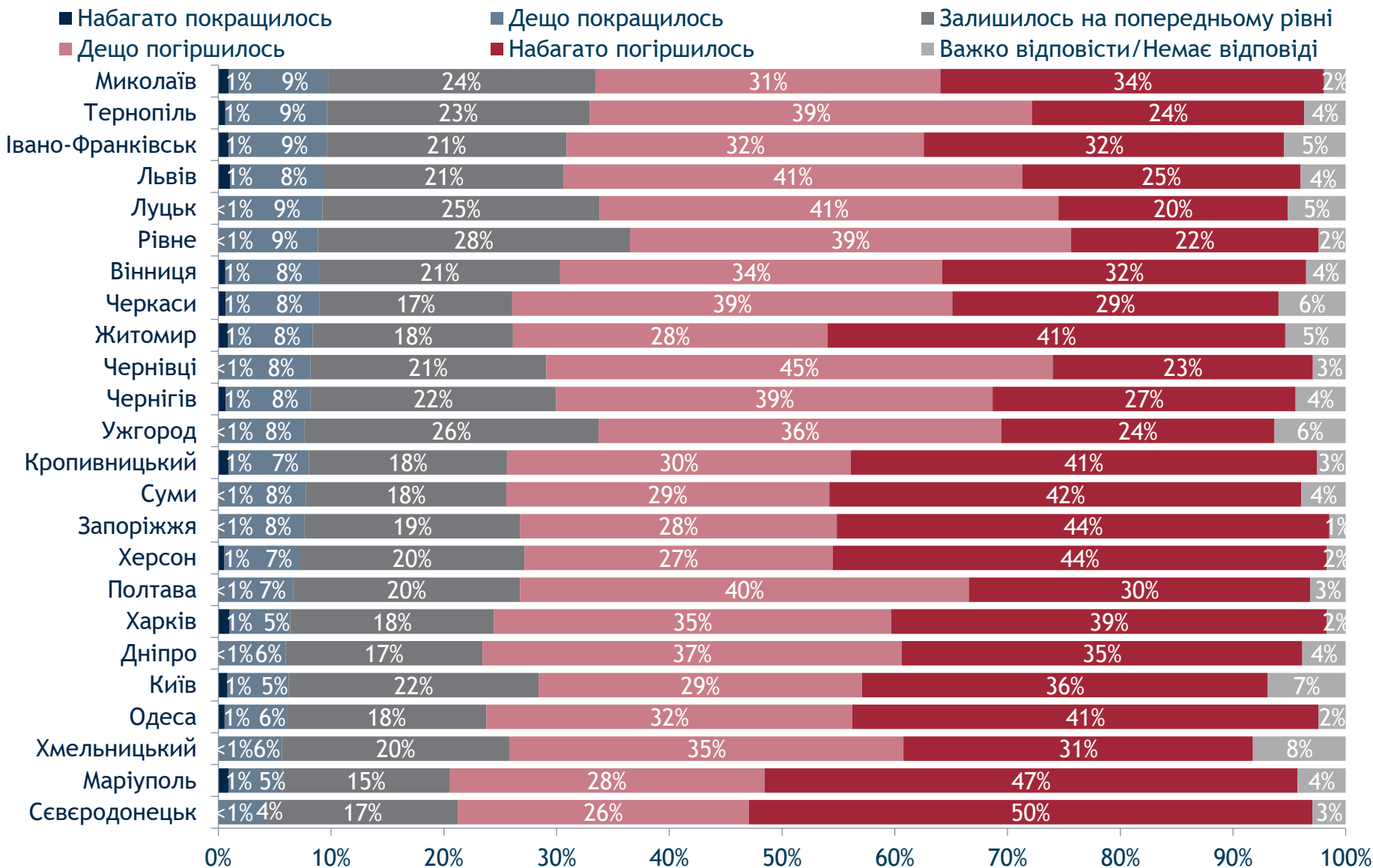
% респондентів, які вважають напрямок руху правильним

березень 2015 лютий 2016 лютий 2017 лютий 2018 вересень 2019 лютий 2020 травень 2021



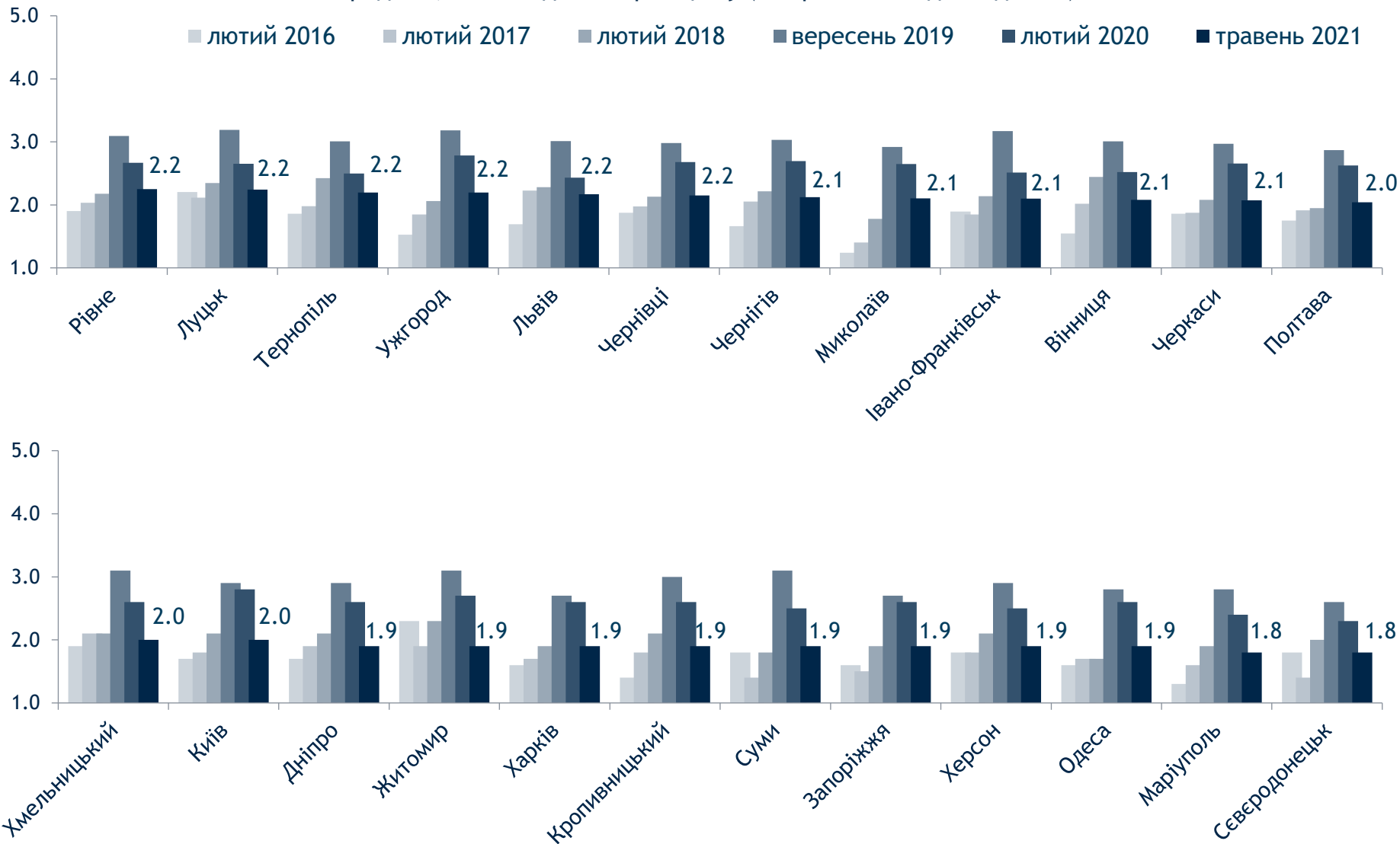
\*Маріуполь і Сєвєродонецьк не брали участь в опитуванні 2015 року

# Як змінилося за останні 12 місяців економічне становище в Україні?

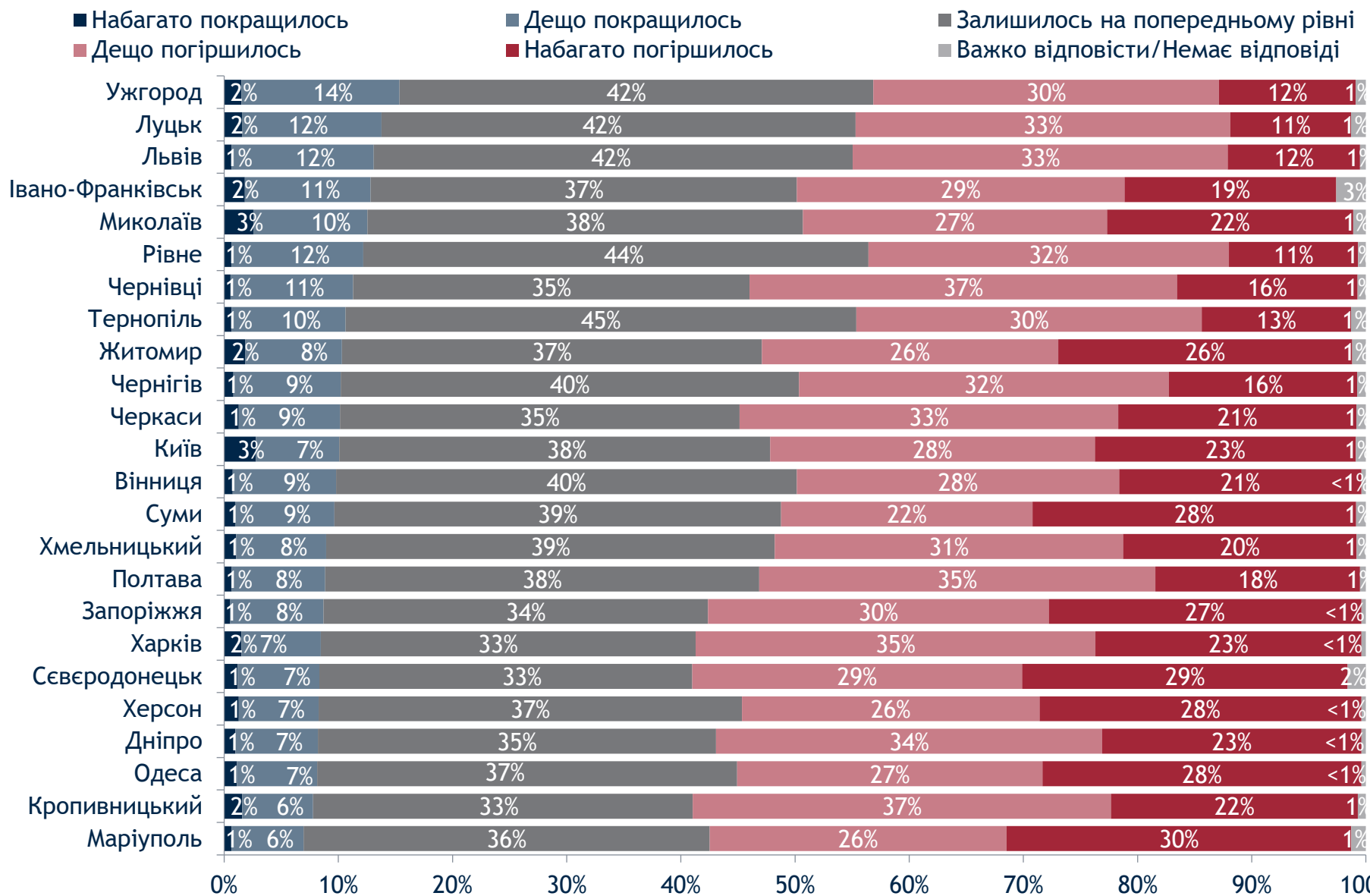


# Як змінилося за останні 12 місяців економічне становище в Україні? (продовження)

Значення Індексу коливається від 1 до 5, де 1 означає «набагато погіршилось», а 5 - «набагато покращилось»; серед тих, хто повідомив про оцінку (n варіюється від 734 до 788)



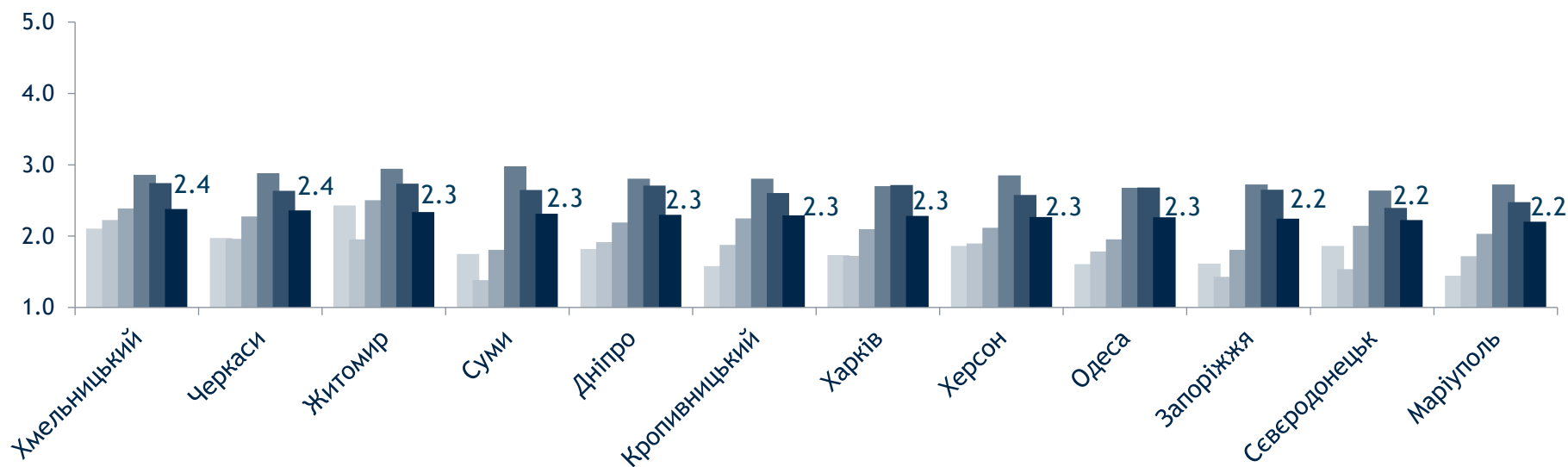
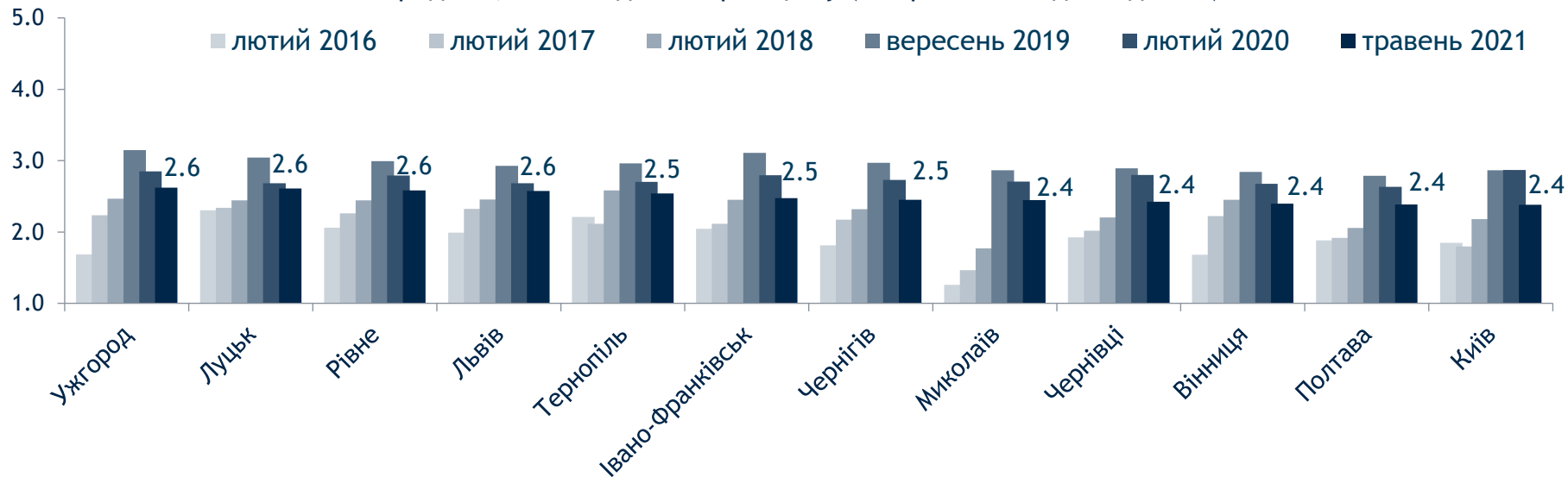
# Як змінилося за останні 12 місяців економічне становище Вашої сім'ї?



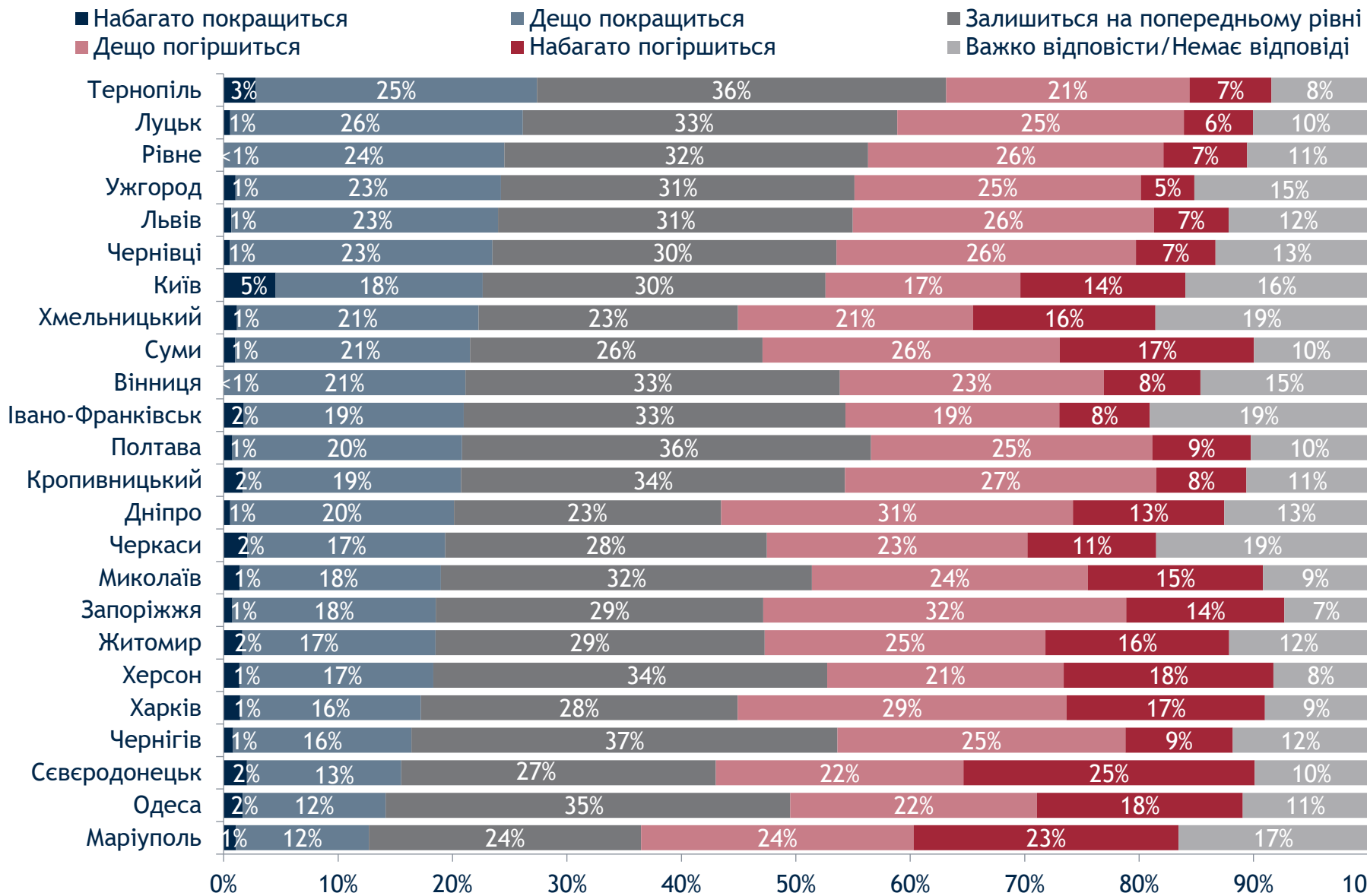
# Як змінилося за останні 12 місяців становище Вашої сім'ї? (продовження)

Значення Індексу коливається від 1 до 5, де 1 означає «набагато погіршилось», а 5 - «набагато покращилось»; серед тих, хто повідомив про оцінку (n варіюється від 779 до 797)

■ лютий 2016    ■ лютий 2017    ■ лютий 2018    ■ вересень 2019    ■ лютий 2020    ■ травень 2021

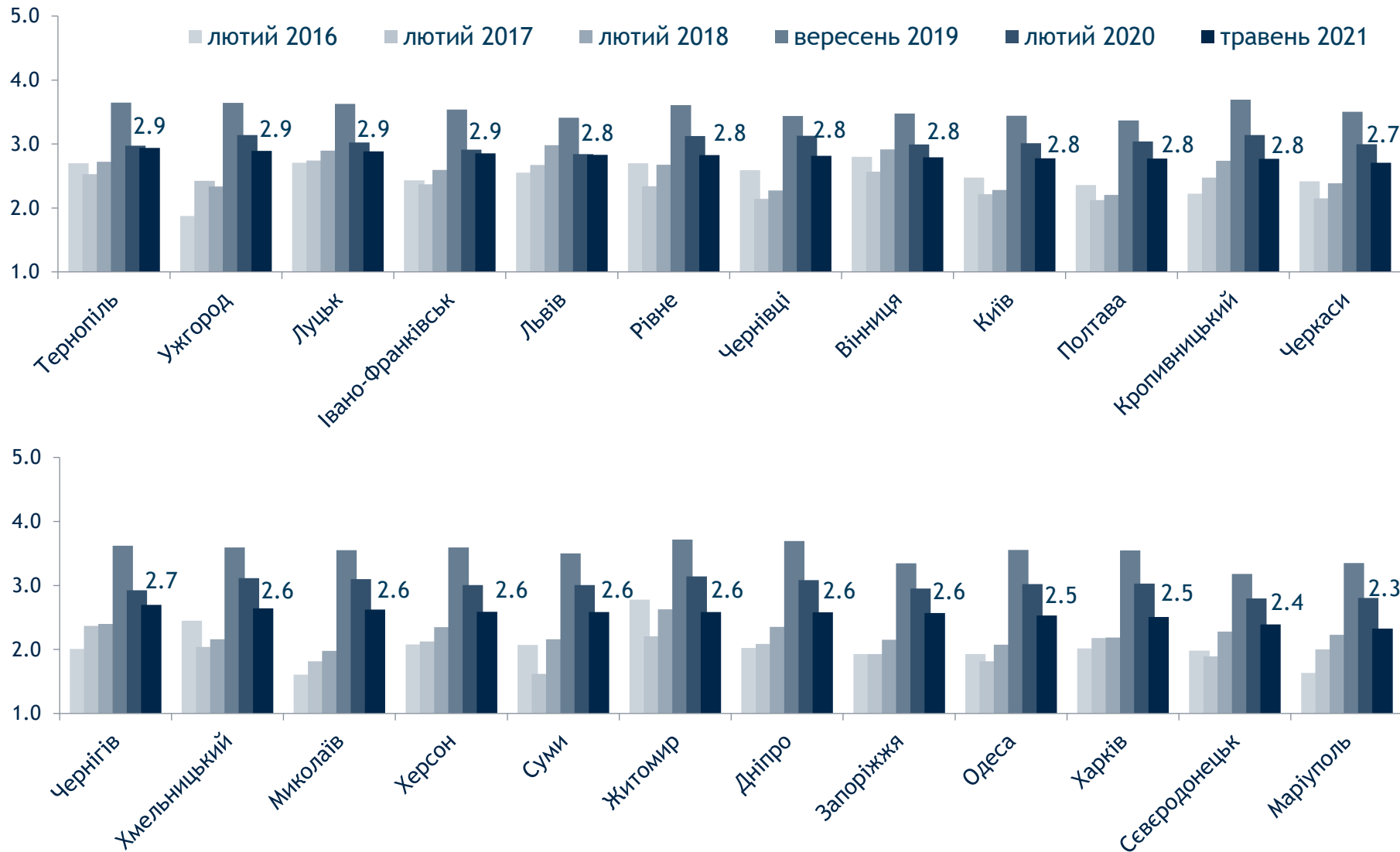


# На Вашу думку, як зміниться економічне становище в Україні в найближчі 12 місяців?



# На Вашу думку, як зміниться економічне становище в Україні в найближчі 12 місяців? (продовження)

Значення Індексу коливається від 1 до 5, де 1 означає «набагато погіршиться», а 5 - «набагато покращиться»; серед тих, хто повідомив про оцінку (n варіюється від 647 до 742)



\*Маріуполь і Сєвєродонецьк не брали участь в опитуванні 2015 року

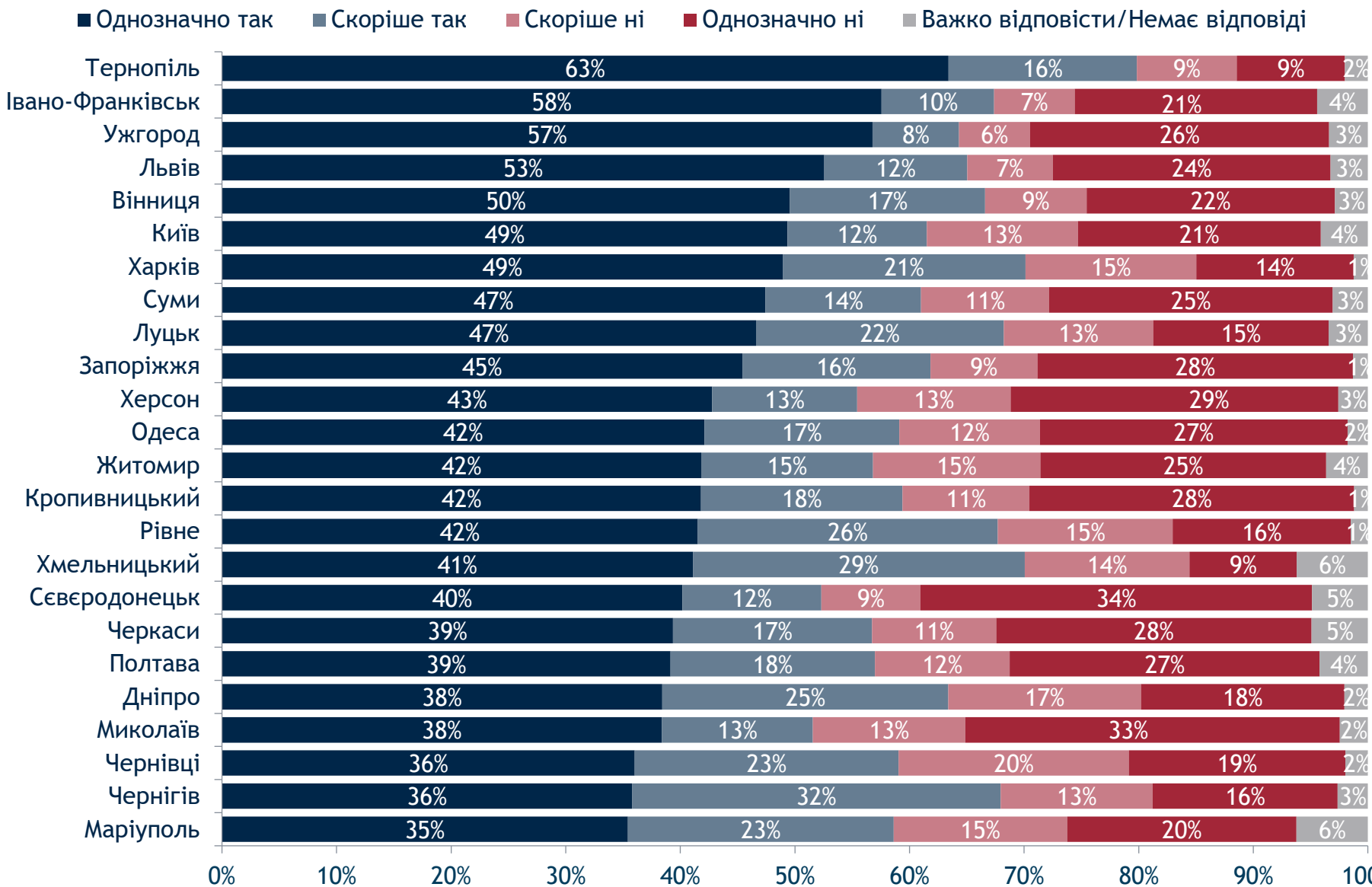




# Місцеві вибори

---

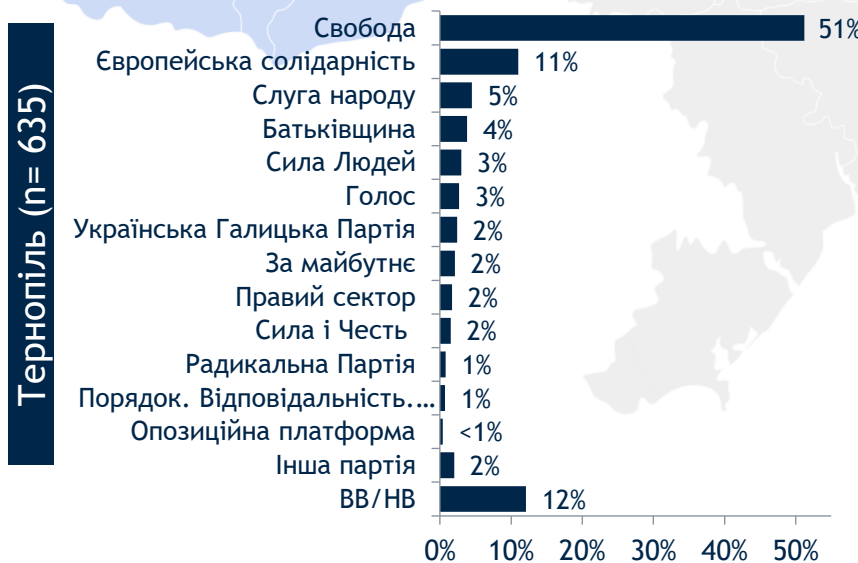
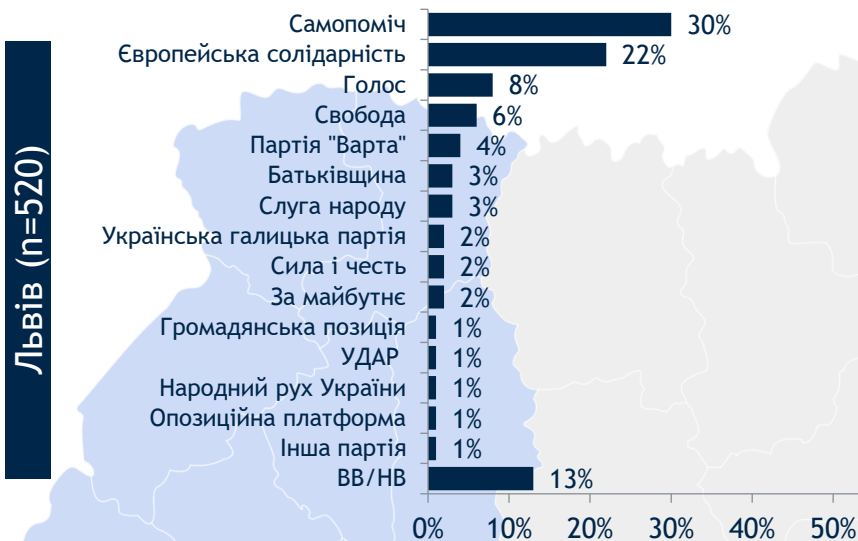
# Якби вибори до міської ради проводилися наступної неділі, чи голосували б Ви?



# Якби вибори до міської ради проводилися наступної неділі і список партій був би таким як і на виборах у жовтні 2020 року, за яку політичну партію Ви би

## проголосували?

% серед тих, хто має намір голосувати (ЗАХІД)

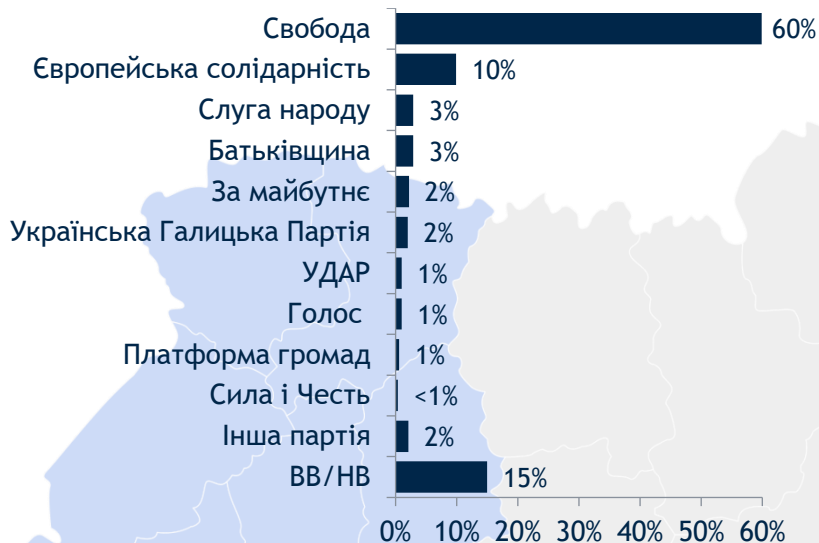


# Якби вибори до міської ради проводилися наступної неділі і список партій був би таким як і на виборах у жовтні 2020 року, за яку політичну партію Ви би

## проголосували?

% серед тих, хто має намір голосувати (ЗАХІД)

Івано-Франківськ (n=539)



Хмельницький (n=560)



Ужгород (n=515)



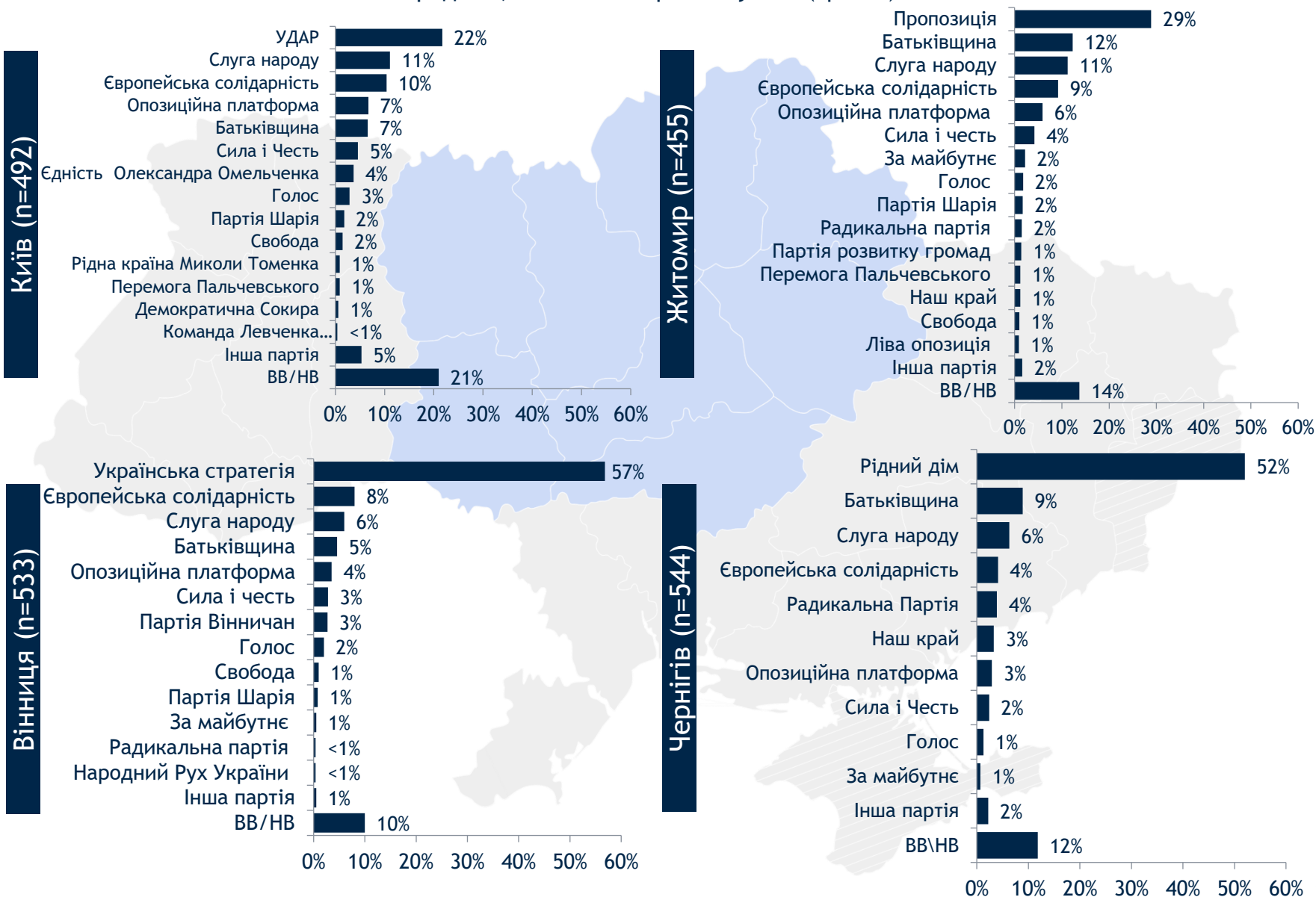
Луцьк (n=546)



# Якби вибори до міської ради проводилися наступної неділі і список партій був би таким як і на виборах у жовтні 2020 року, за яку політичну партію Ви би

## проголосували?

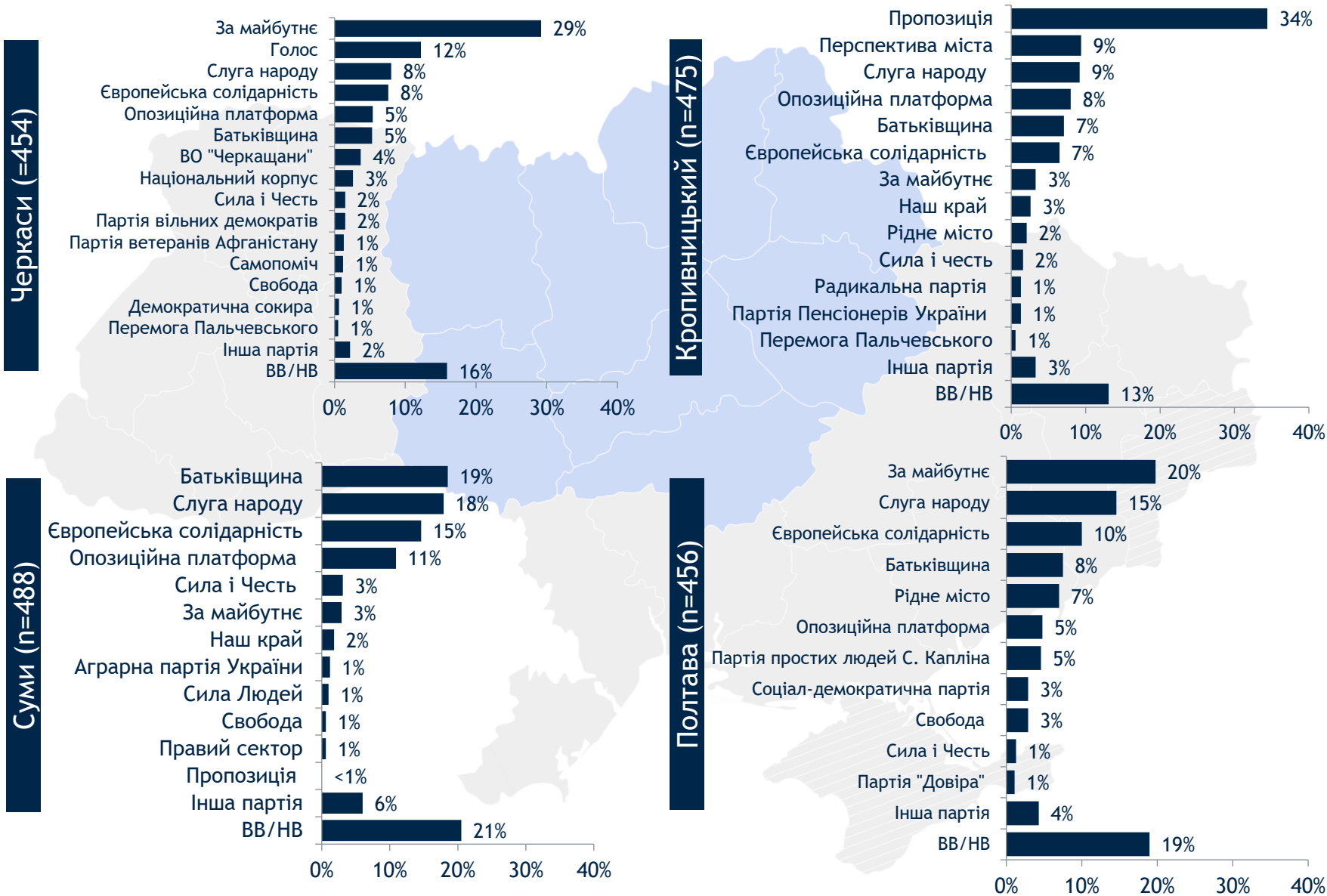
% серед тих, хто має намір голосувати (ЦЕНТР)



# Якби вибори до міської ради проводилися наступної неділі і список партій був би таким як і на виборах у жовтні 2020 року, за яку політичну партію Ви би

## проголосували?

% серед тих, хто має намір голосувати (ЦЕНТР)



# Якби вибори до міської ради проводилися наступної неділі і список партій був би таким як і на виборах у жовтні 2020 року, за яку політичну партію Ви би

## проголосували?

% серед тих, хто має намір голосувати (ПІВДЕНЬ-СХІД)

Одеса (n=473)



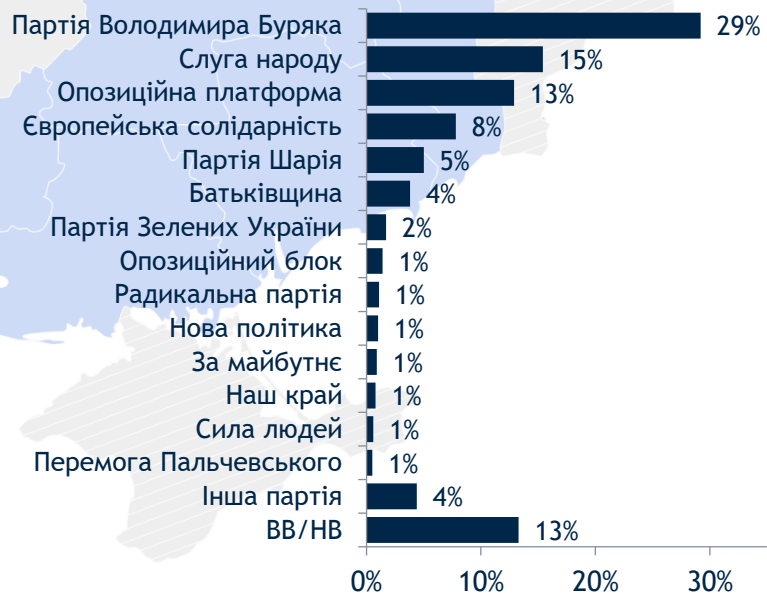
Херсон (n=443)



Миколаїв (n=412)



Запоріжжя (n=495)

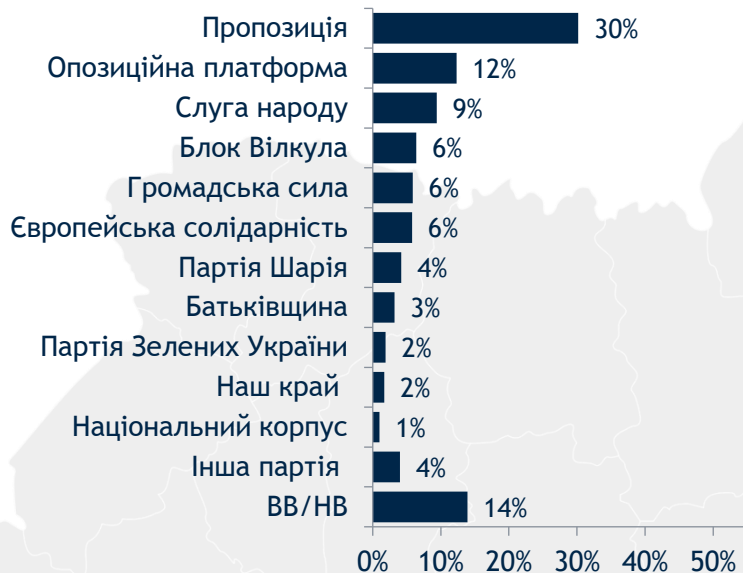


# Якби вибори до міської ради проводилися наступної неділі і список партій був би таким як і на виборах у жовтні 2020 року, за яку політичну партію Ви би

## проголосували?

% серед тих, хто має намір голосувати (ПІВДЕНЬ-СХІД)

Дніпро (n=507)



Харків (n=561)



Сєвєродонецьк (n=418)



Маріуполь (n=469)







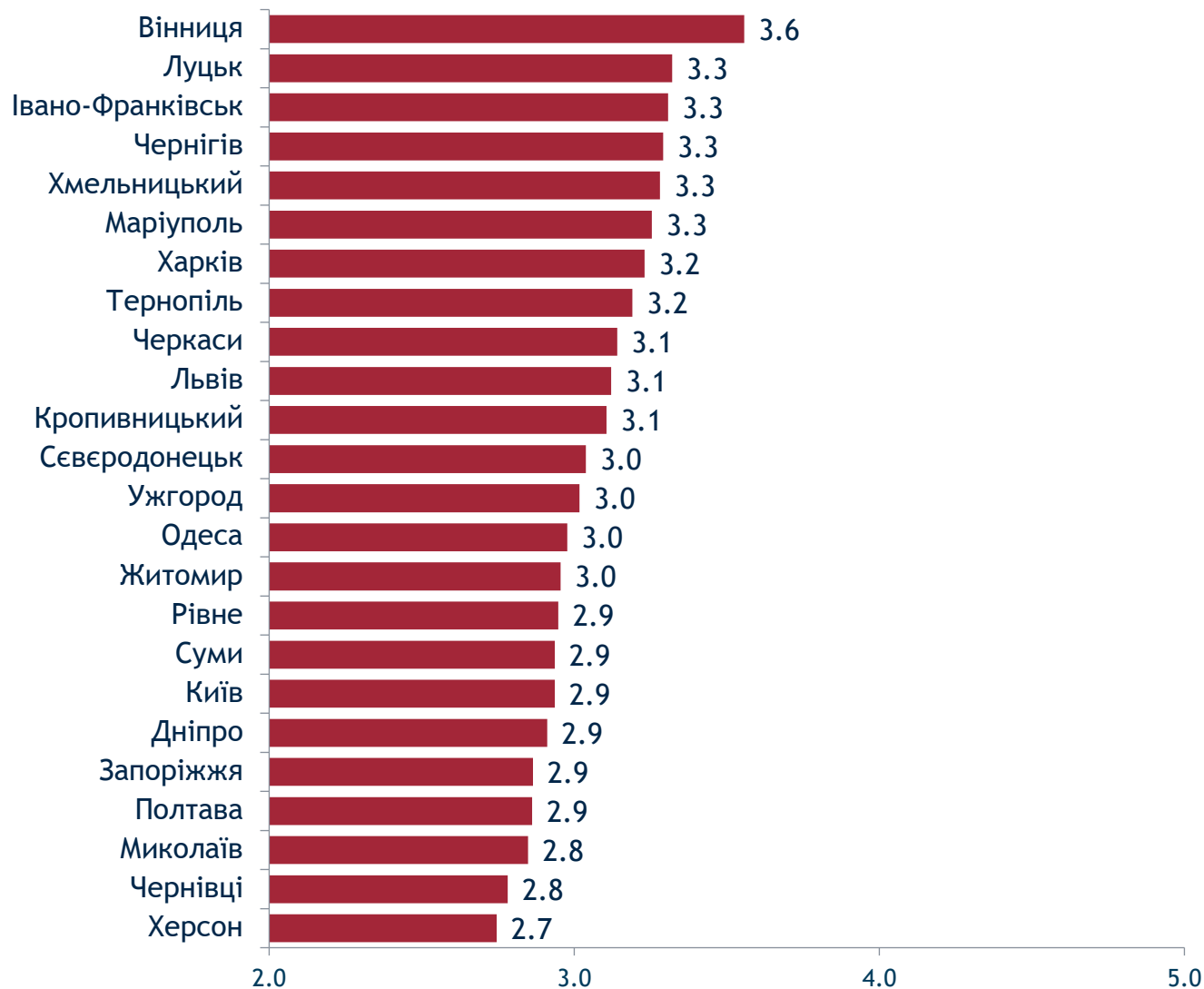
# Оцінка якості обслуговування та послуг

---



# Індекс якості обслуговування та послуг у місті

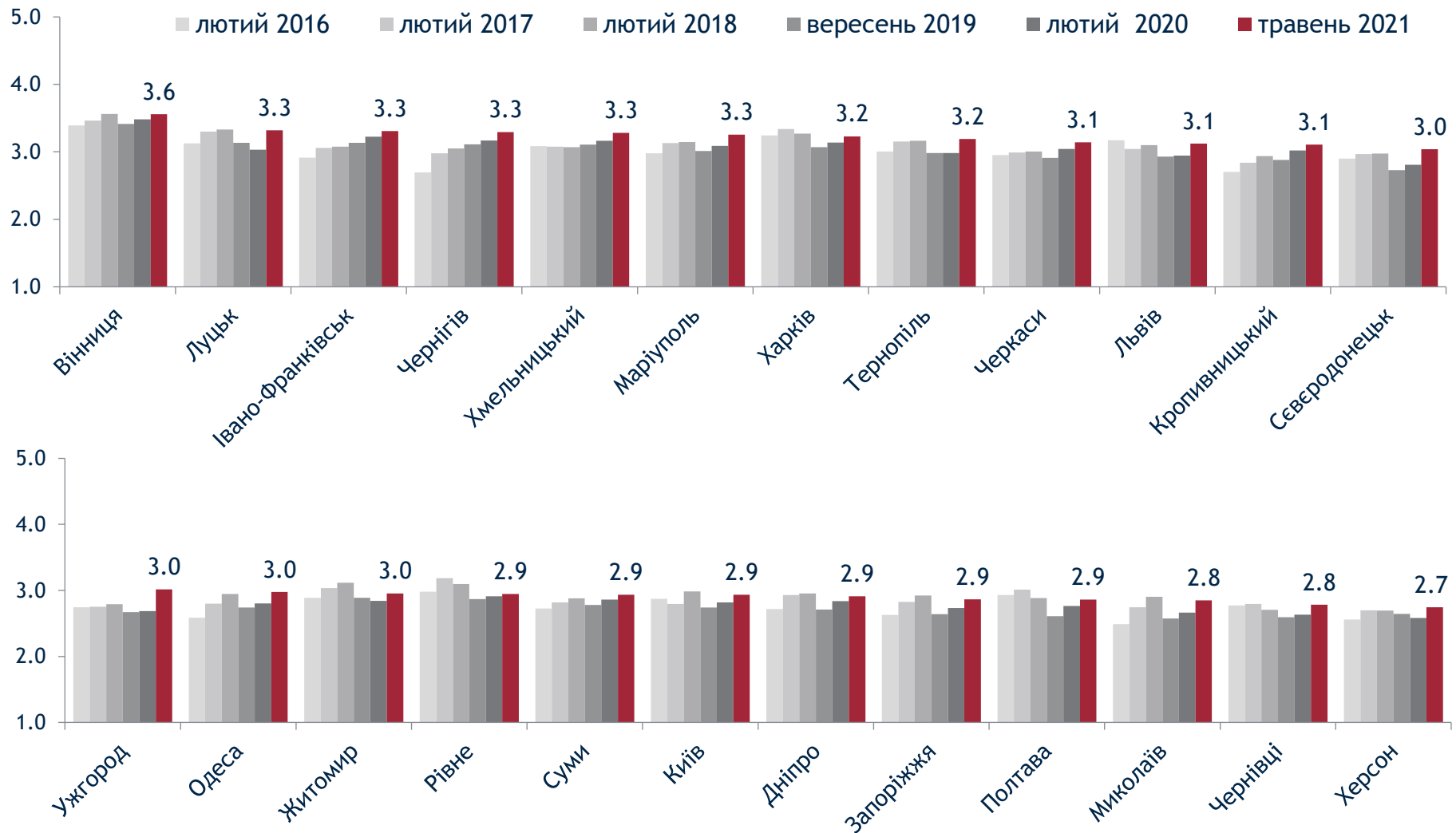
Сукупне значення Індексу виражає середнє значення рівня якості 22 виміряних послуг разом взятих, де 1 означає «жахливо», а 5 - «відмінно».



\*У попередніх дослідженнях цей індекс мав назву "Зведений Індекс оцінки якості обслуговування та послуг у місті".  
Індекс розраховується з 2016 року

# Індекс якості обслуговування та послуг у місті

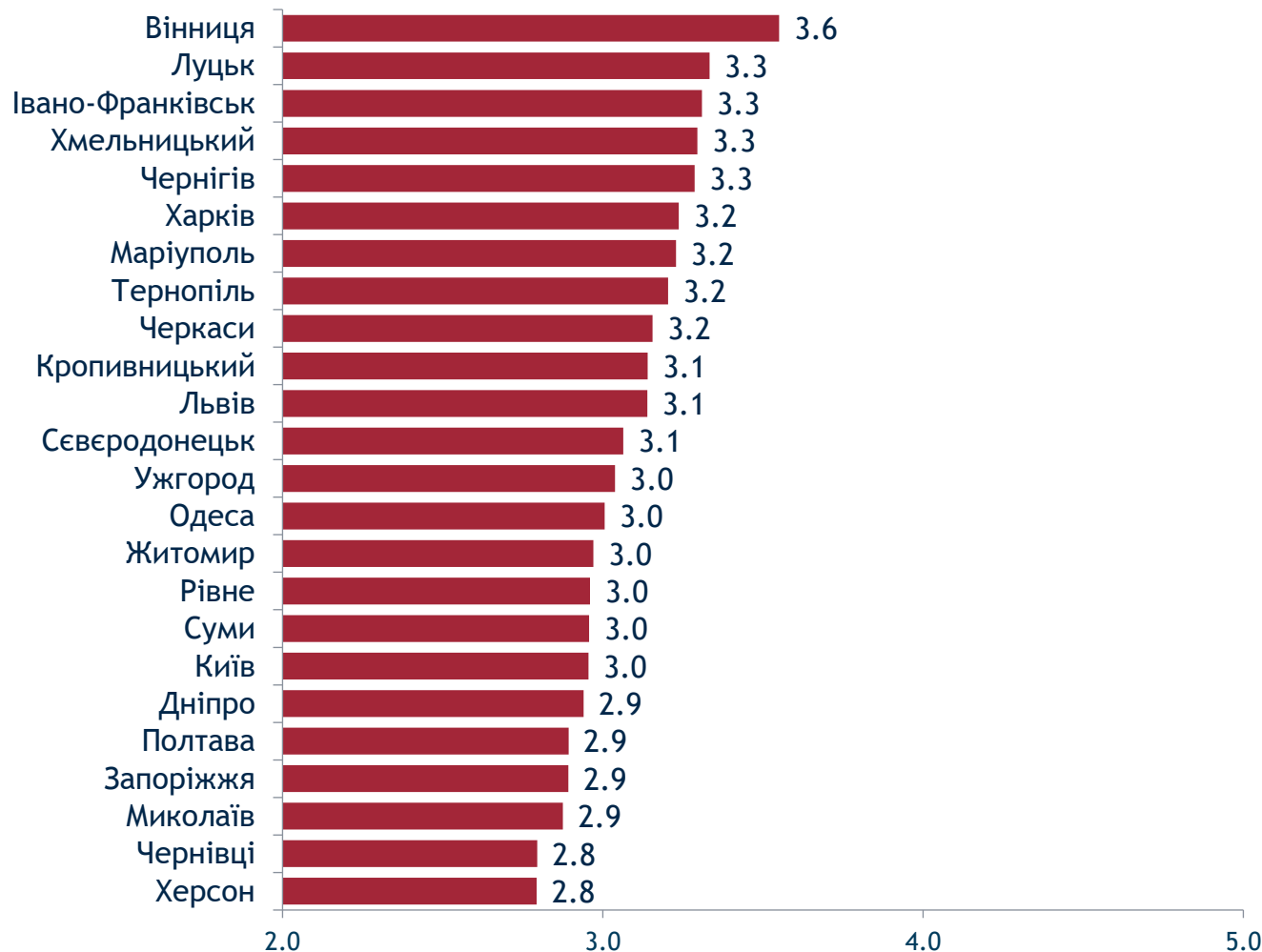
Сукупне значення Індексу виражає середнє значення рівня якості 22 виміряних послуг разом взятих, де 1 означає «жахливо», а 5 - «відмінно».



\*У попередніх дослідженнях цей індекс мав назву "Зведений Індекс оцінки якості обслуговування та послуг у місті".  
Індекс розраховується з 2016 року

# Індекс якості обслуговування та послуг у місті

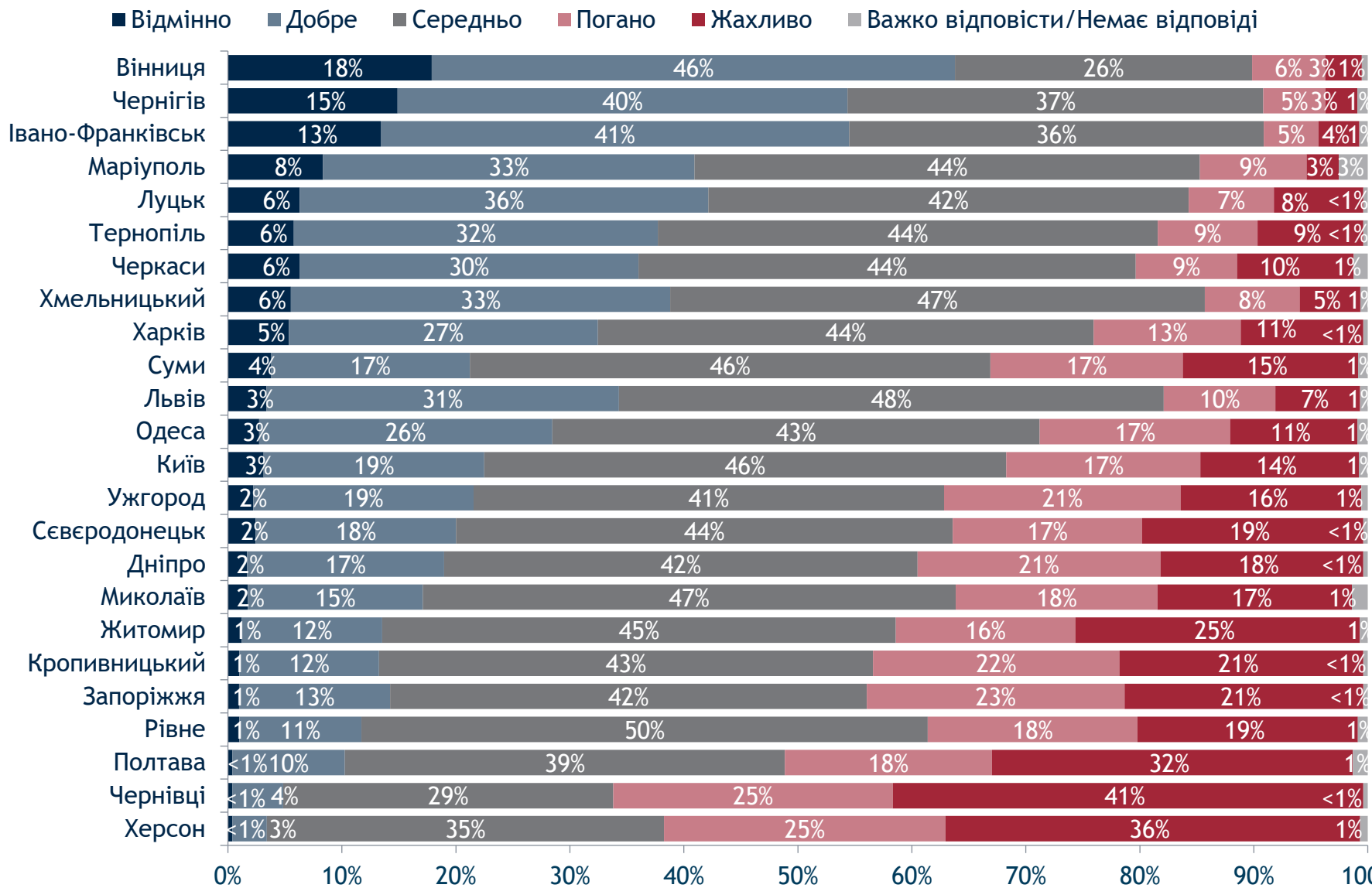
Сукупне значення Індексу виражає середнє значення рівня якості 22 виміряних послуг разом взятих, де 1 означає «жахливо», а 5 - «відмінно».



*\*У попередніх дослідженнях до 2020, цей індекс мав назву "Зведений Індекс оцінки якості обслуговування та послуг у місті". Індекс розраховувався з 2016 року  
Цей індекс також включає 3 послуги, вперше виміряні у 2021 році: послуги соціального захисту, електропостачання та газопостачання.*

# Оцініть, будь ласка, рівень якості таких послуг та сфер у Вашому місті

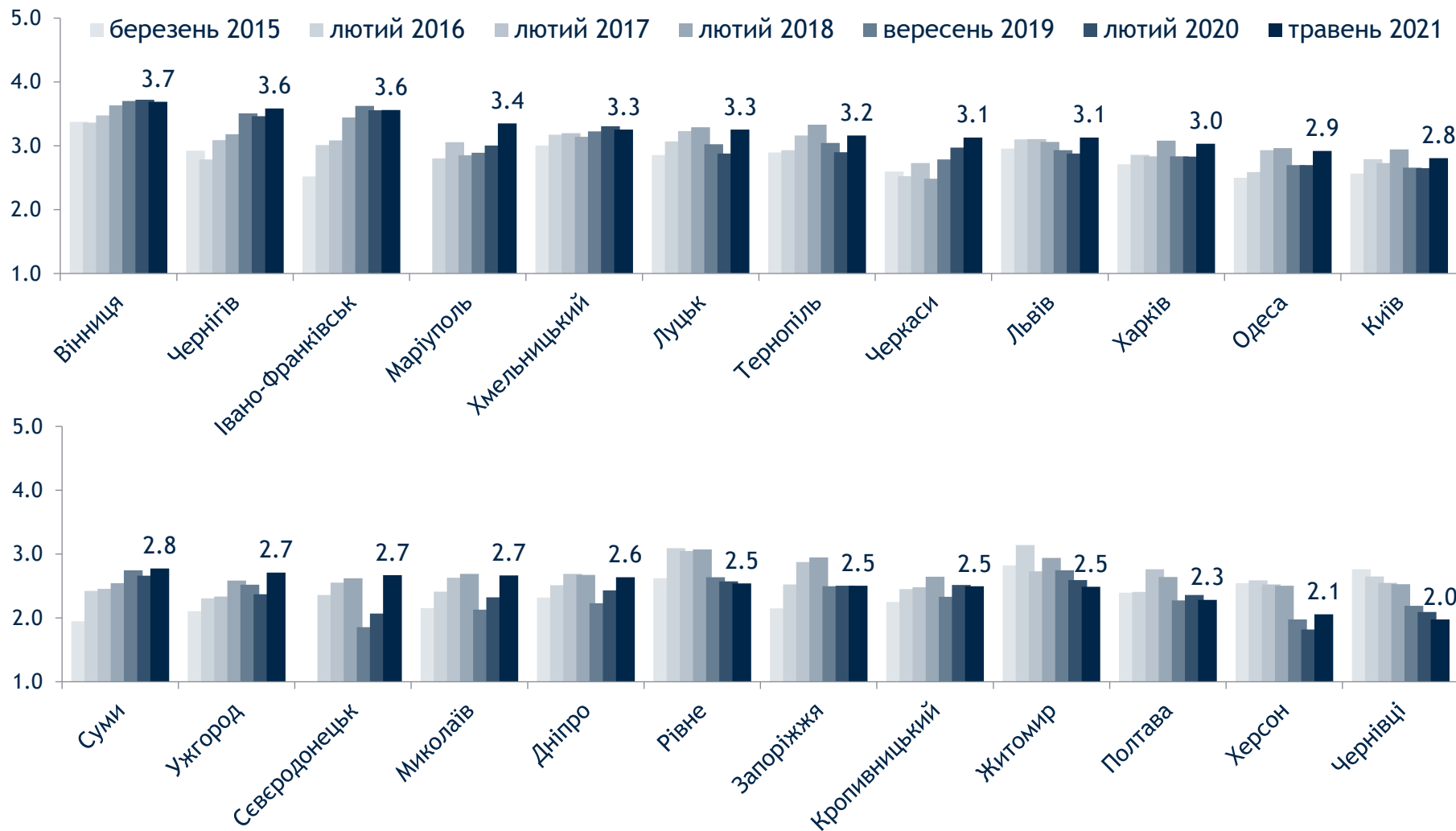
## ТРОТУАРИ



# Оцініть, будь ласка, рівень якості таких послуг та сфер у Вашому місті (продовження)

## ТРОТУАРИ

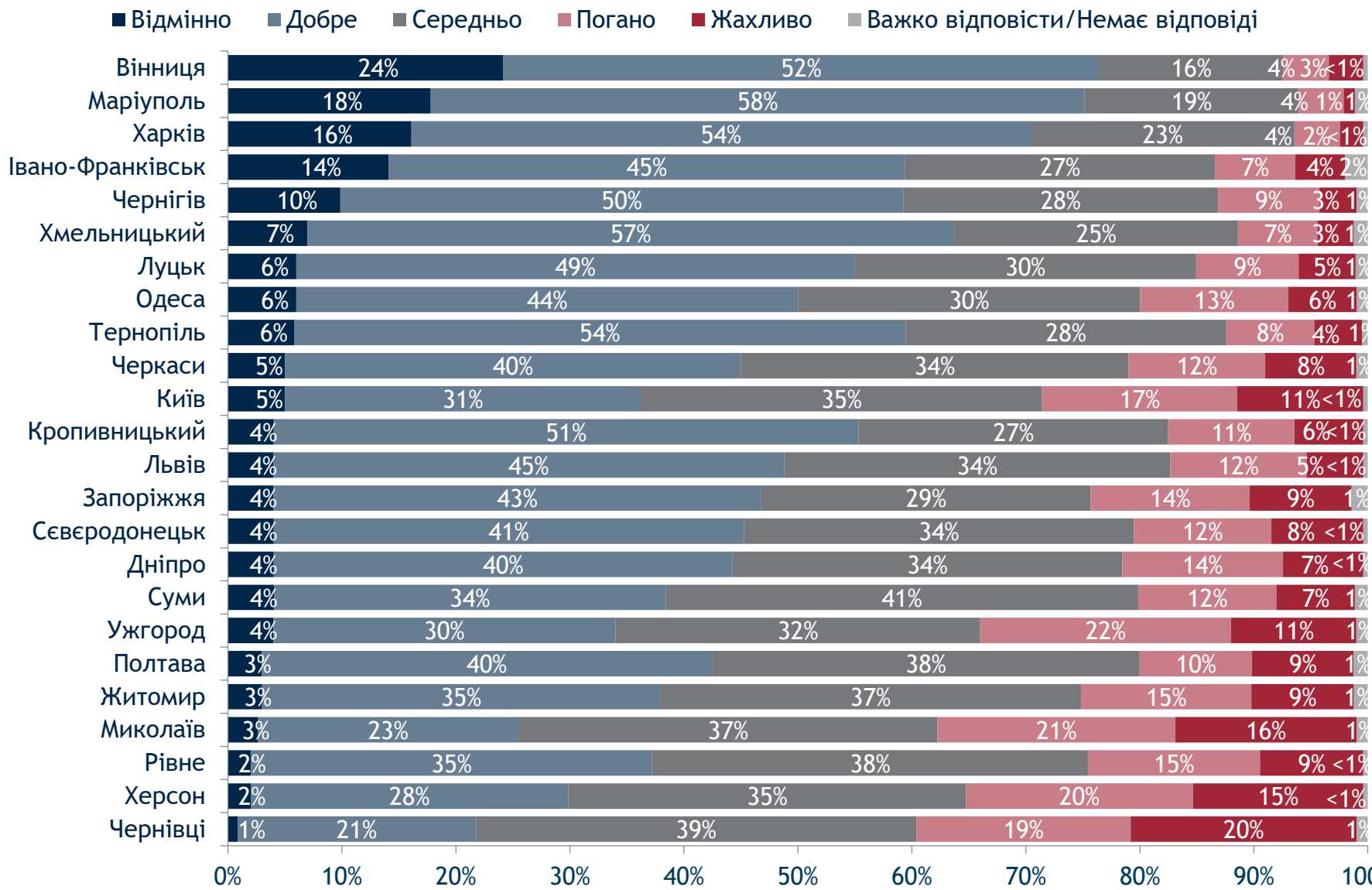
Значення Індексу коливається від 1 до 5, де 1 означає «жахливо», а 5 - «відмінно» серед тих, хто повідомив про оцінку (n варіюється від 780 до 799)



\*Маріуполь і Сєвєродонецьк не брали участь в опитуванні 2015 року

# Оцініть, будь ласка, рівень якості таких послуг та сфер у Вашому місті

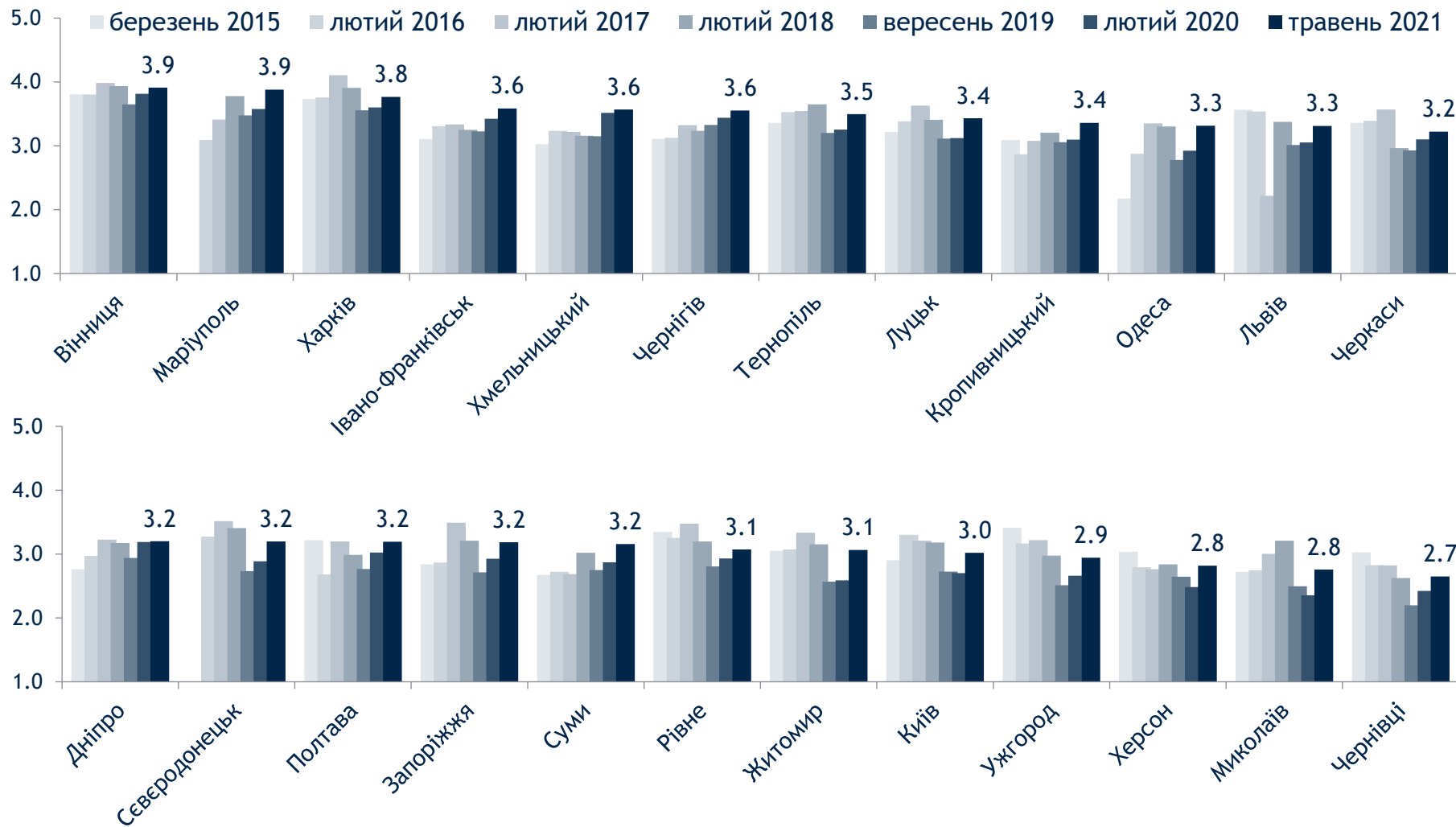
## ЗБІР СМІТТЯ



# Оцініть, будь ласка, рівень якості таких послуг та сфер у Вашому місті (продовження)

## ЗБІР СМІТТЯ

Значення Індексу коливається від 1 до 5, де 1 означає «жахливо», а 5 - «відмінно» серед тих, хто повідомив про оцінку (n варіюється від 785 до 799)

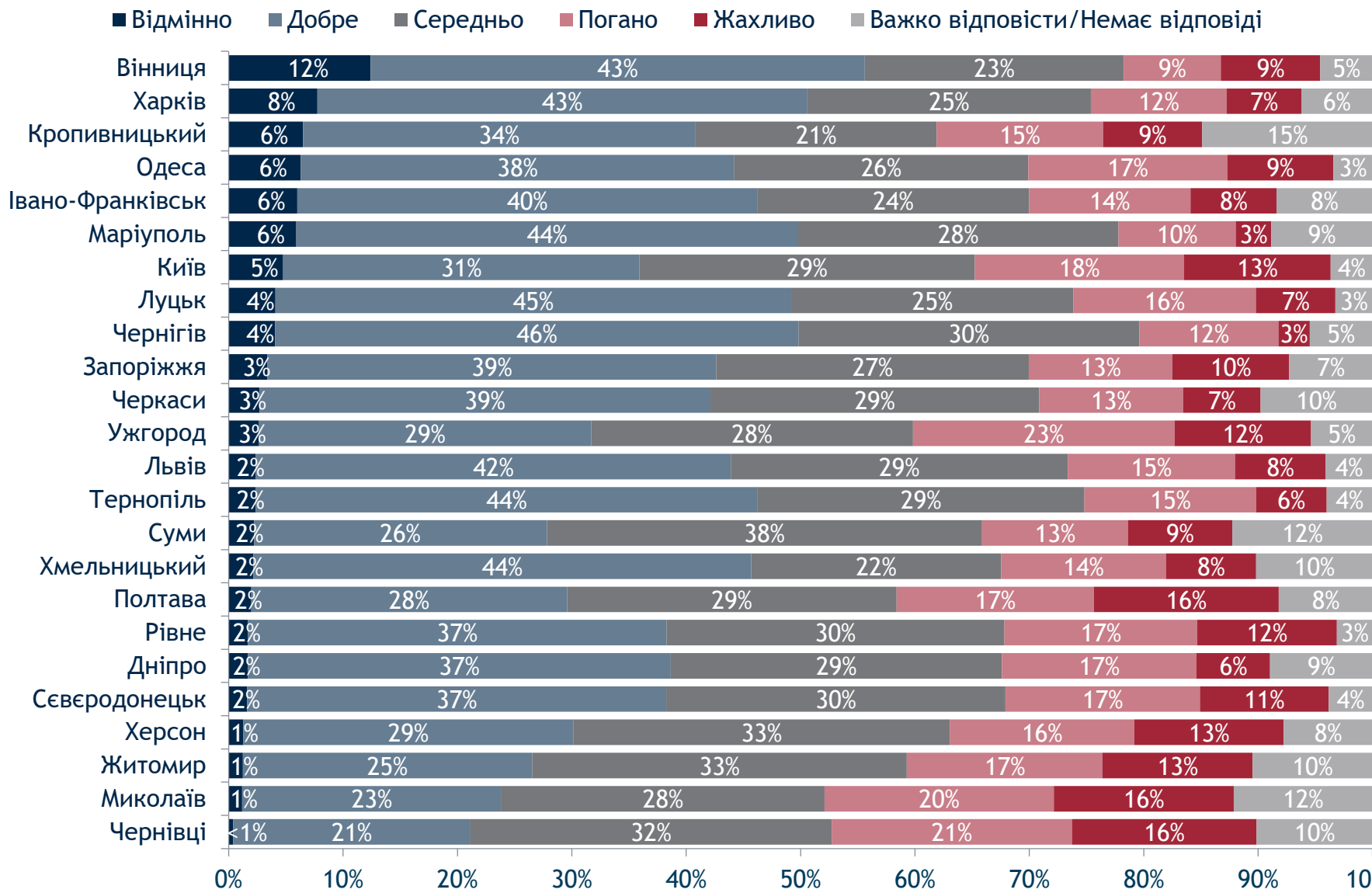


\*Маріуполь і Севєродонецьк не брали участь в опитуванні 2015 року



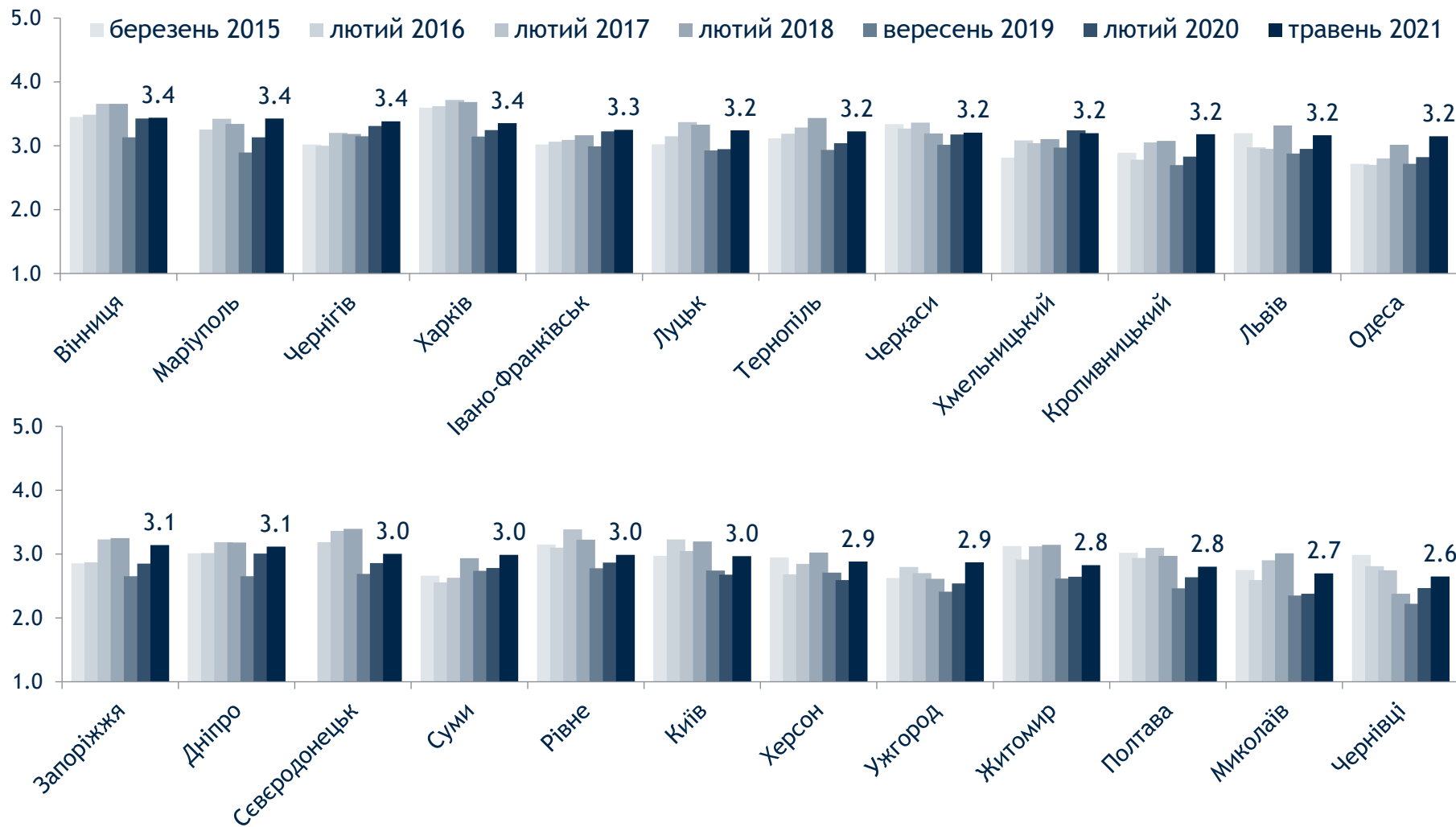
# Оцініть, будь ласка, рівень якості таких послуг та сфер у Вашому місті

## КАНАЛІЗАЦІЯ



# Оцініть, будь ласка, рівень якості таких послуг та сфер у Вашому місті (продовження) КАНАЛІЗАЦІЯ

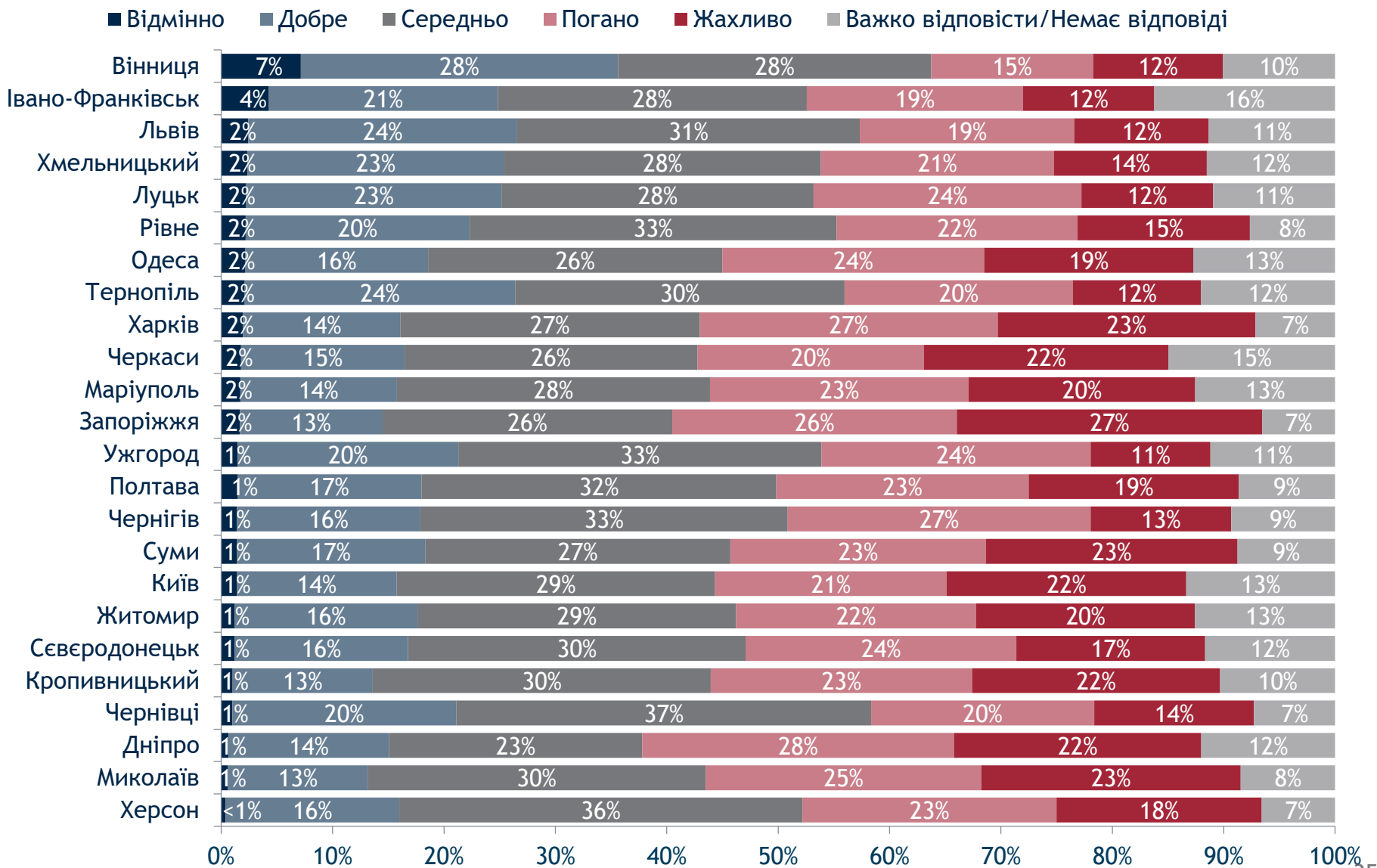
Значення Індексу коливається від 1 до 5, де 1 означає «жахливо», а 5 - «відмінно»  
серед тих, хто повідомив про оцінку (n варіюється від 681 до 775)



\*Маріуполь і Севєродонецьк не брали участь в опитуванні 2015 року

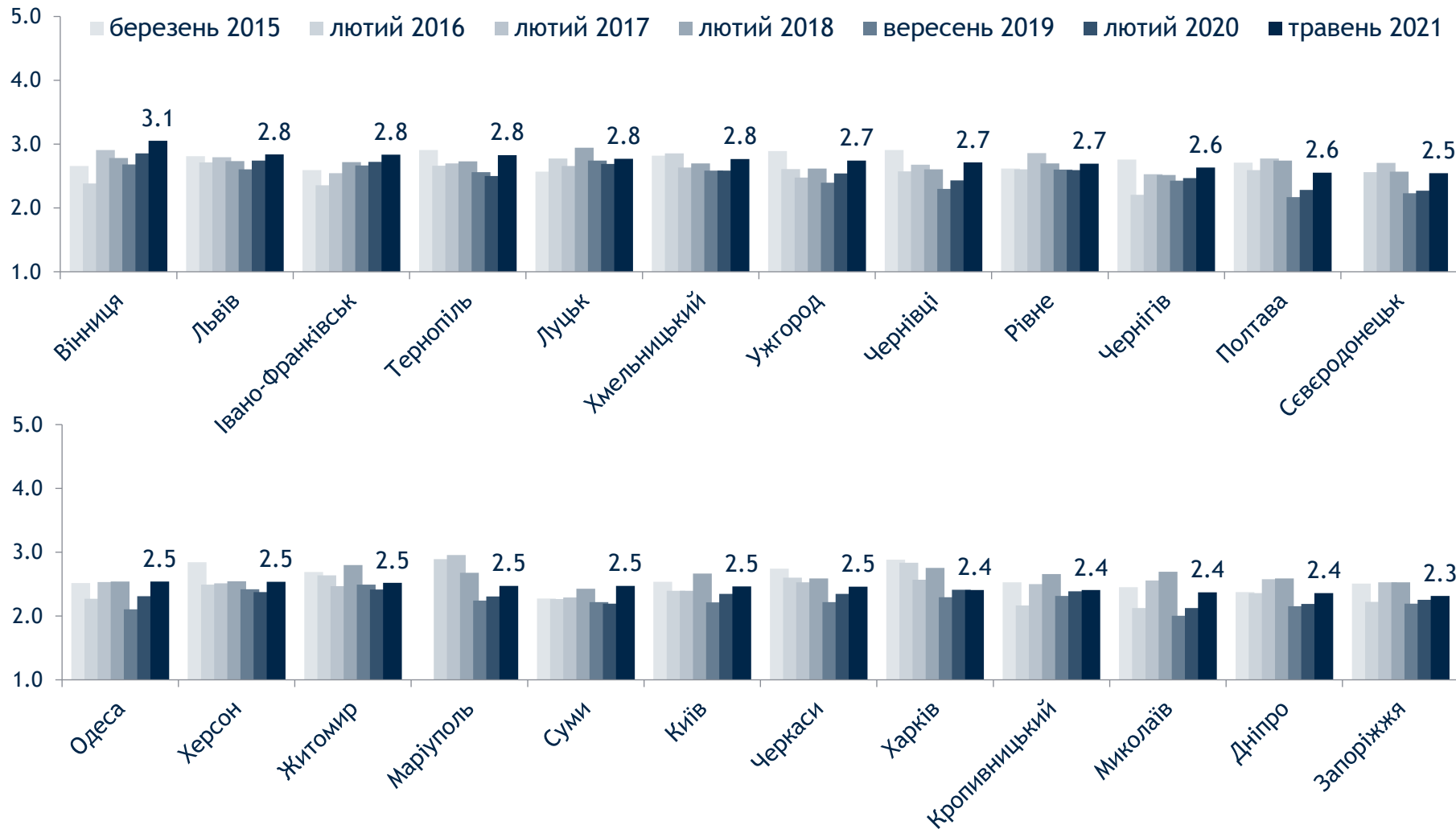
# Оцініть, будь ласка, рівень якості таких послуг та сфер у Вашому місті

## МЕДИЧНІ ЗАКЛАДИ



# Оцініть, будь ласка, рівень якості таких послуг та сфер у Вашому місті (продовження) МЕДИЧНІ ЗАКЛАДИ

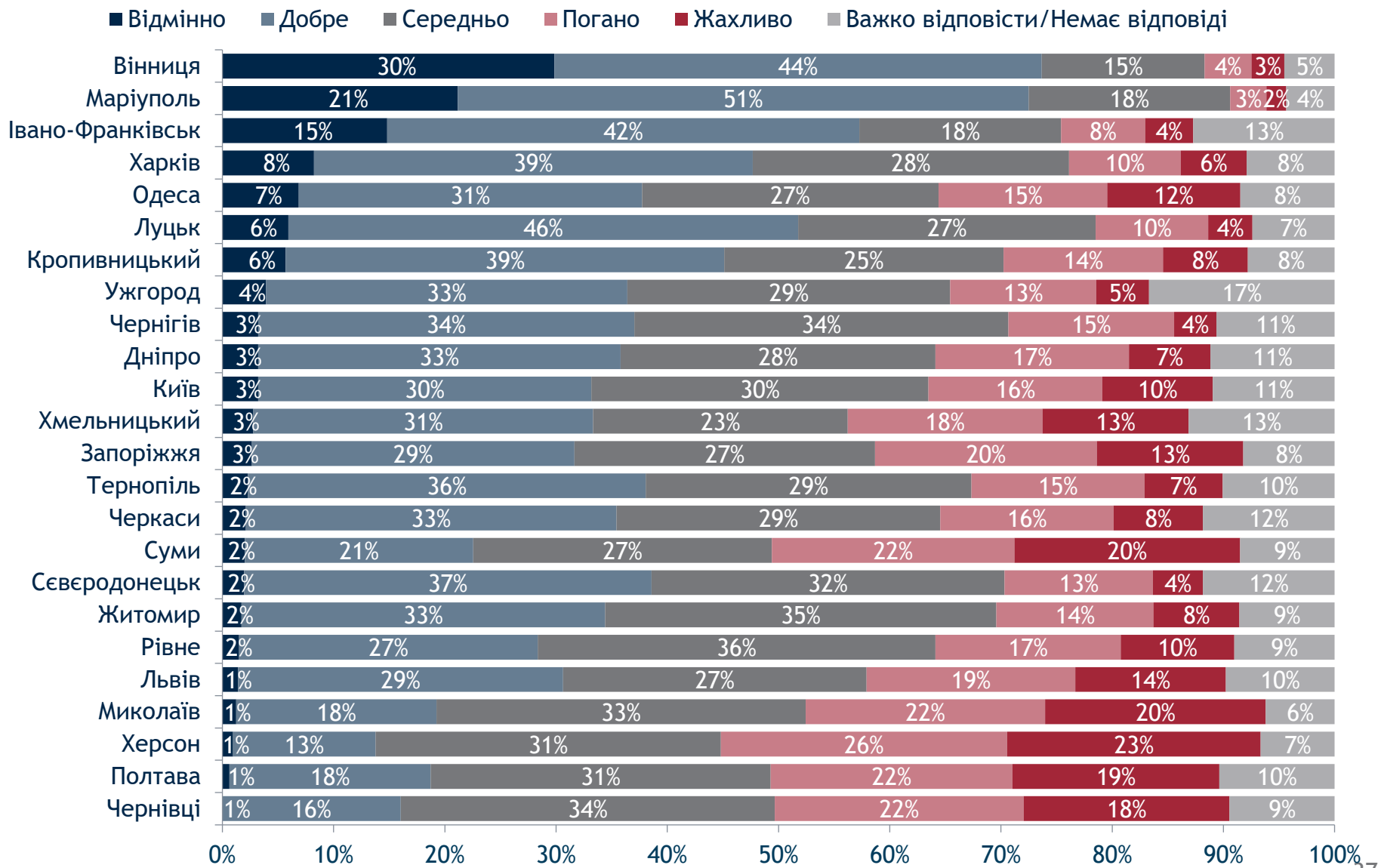
Значення Індексу коливається від 1 до 5, де 1 означає «жахливо», а 5 - «відмінно»  
серед тих, хто повідомив про оцінку (n варіюється від 670 до 748)



\*Маріуполь і Сєвєродонецьк не брали участь в опитуванні 2015 року

# Оцініть, будь ласка, рівень якості таких послуг та сфер у Вашому місті

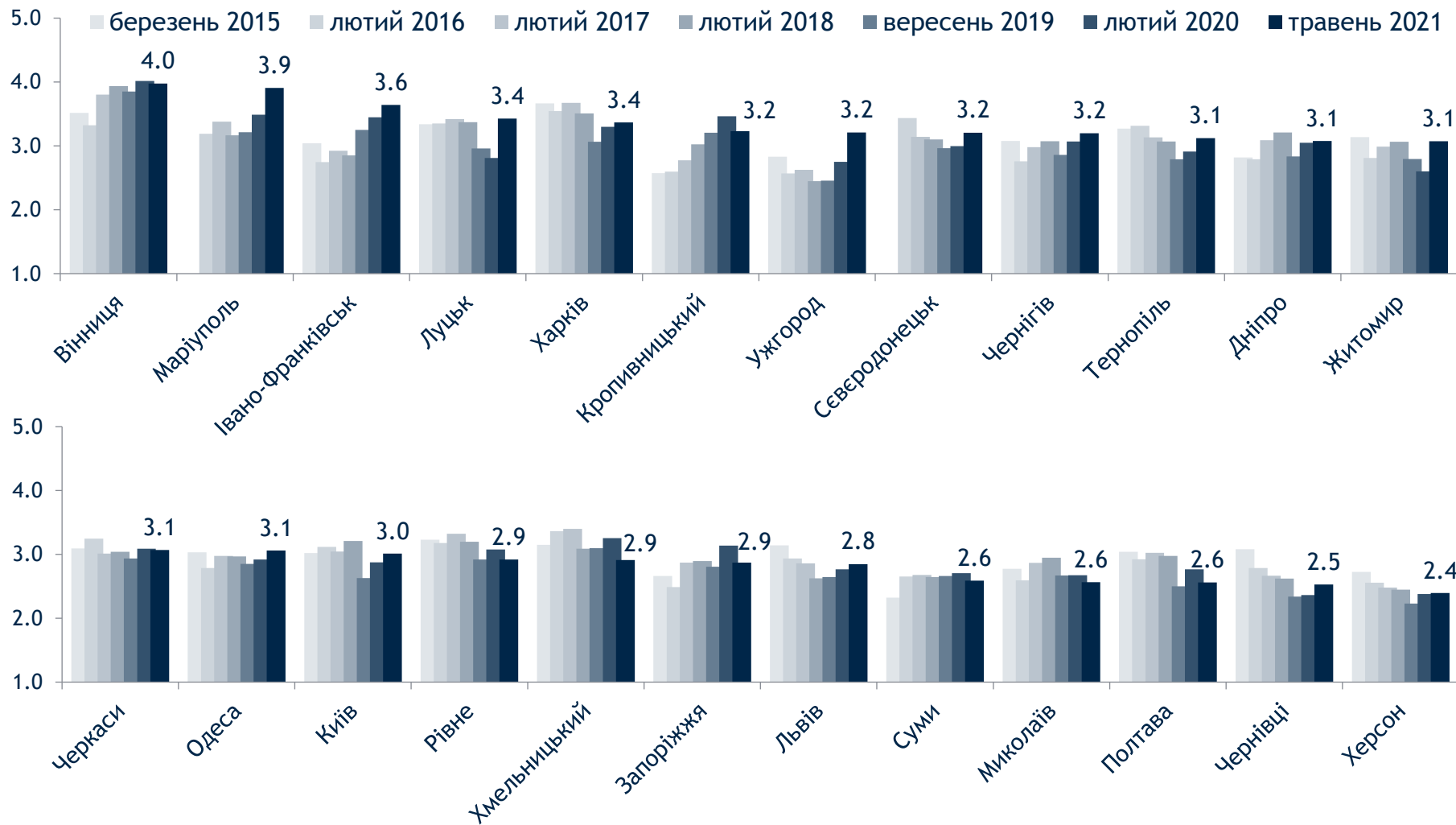
## ТРАНСПОРТНА ІНФРАСТРУКТУРА



# Оцініть, будь ласка, рівень якості таких послуг та сфер у Вашому місті (продовження)

## ТРАНСПОРТНА ІНФРАСТРУКТУРА

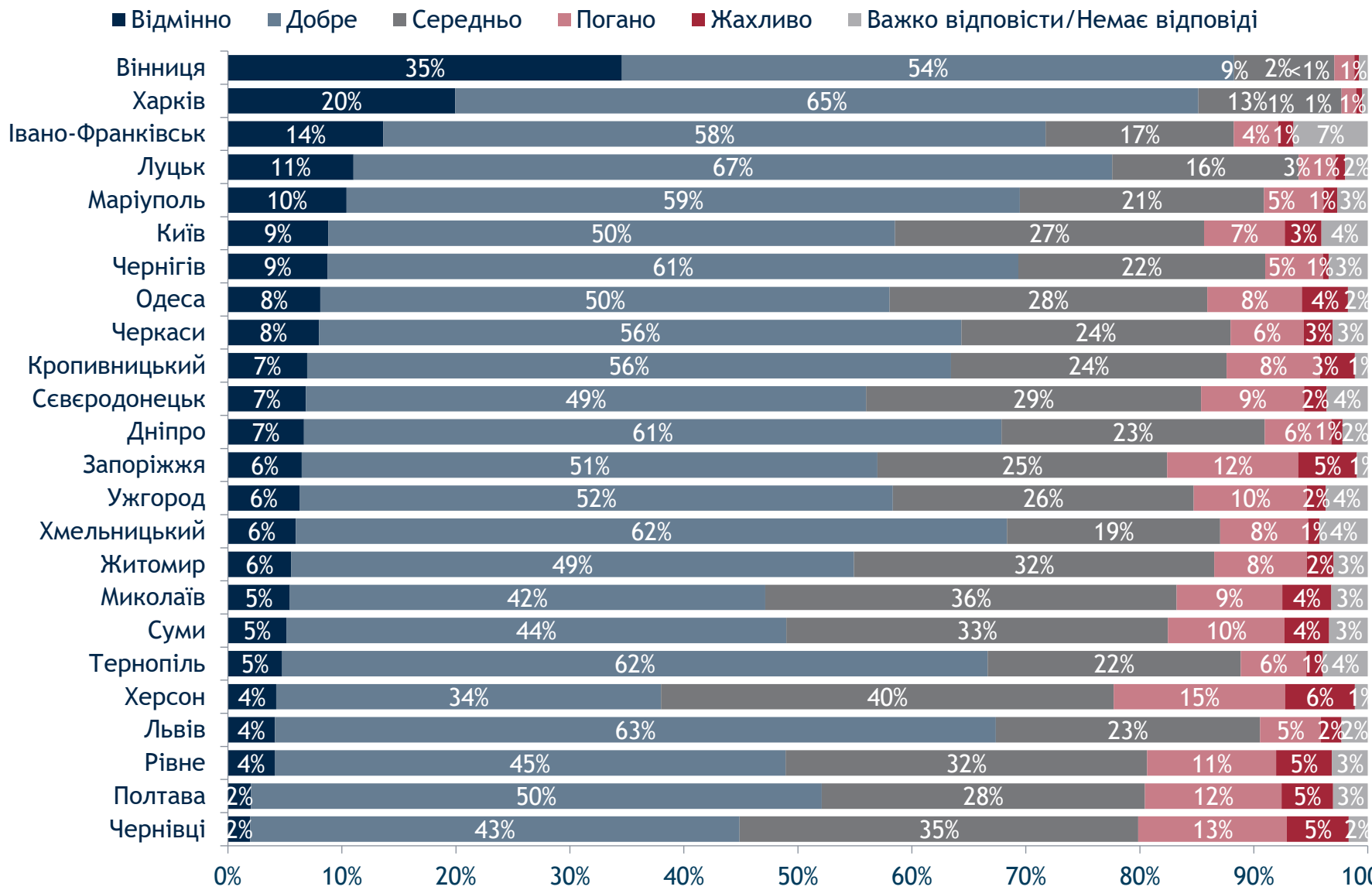
Значення Індексу коливається від 1 до 5, де 1 означає «жахливо», а 5 - «відмінно»  
серед тих, хто повідомив про оцінку (n варіюється від 666 до 764)



\*Маріуполь і Северодонецьк не брали участь в опитуванні 2015 року

# Оцініть, будь ласка, рівень якості таких послуг та сфер у Вашому місті

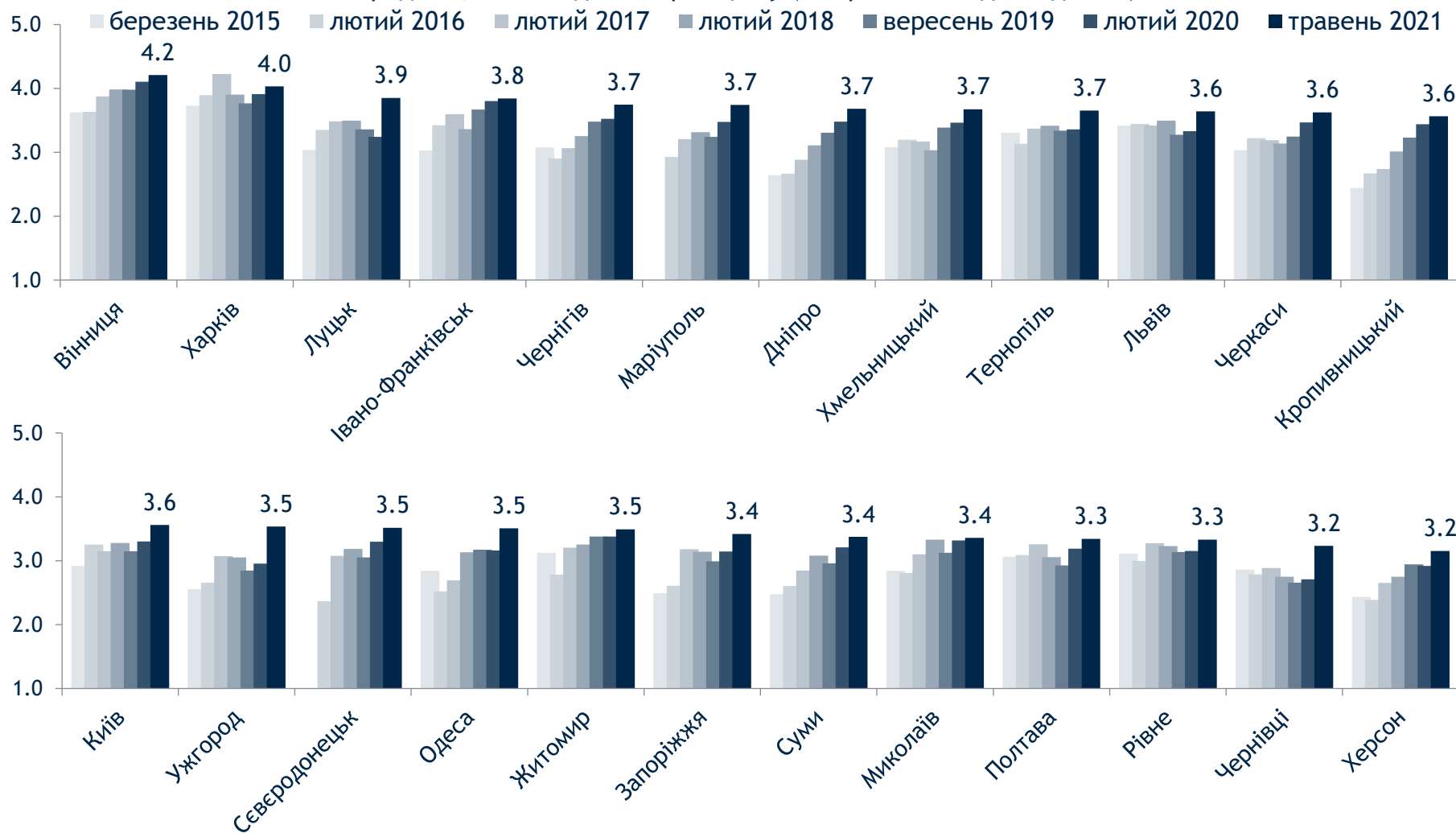
## ВУЛИЧНЕ ОСВІТЛЕННЯ



# Оцініть, будь ласка, рівень якості таких послуг та сфер у Вашому місті (продовження)

## ВУЛИЧНЕ ОСВІТЛЕННЯ

Значення Індексу коливається від 1 до 5, де 1 означає «жахливо», а 5 - «відмінно»  
серед тих, хто повідомив про оцінку (n варіюється від 748 до 796)

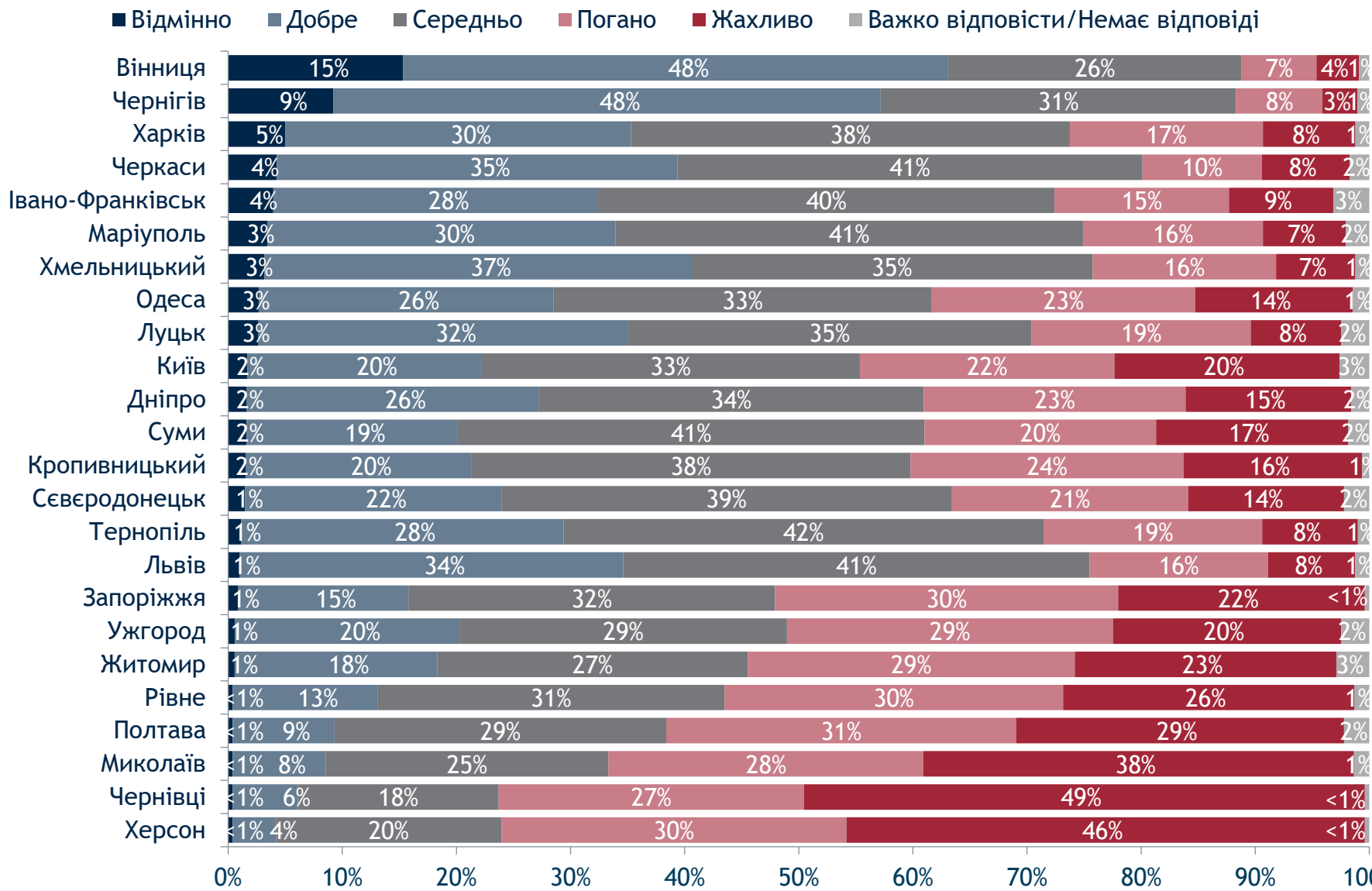


\*Маріуполь і Северодонецьк не брали участь в опитуванні 2015 року



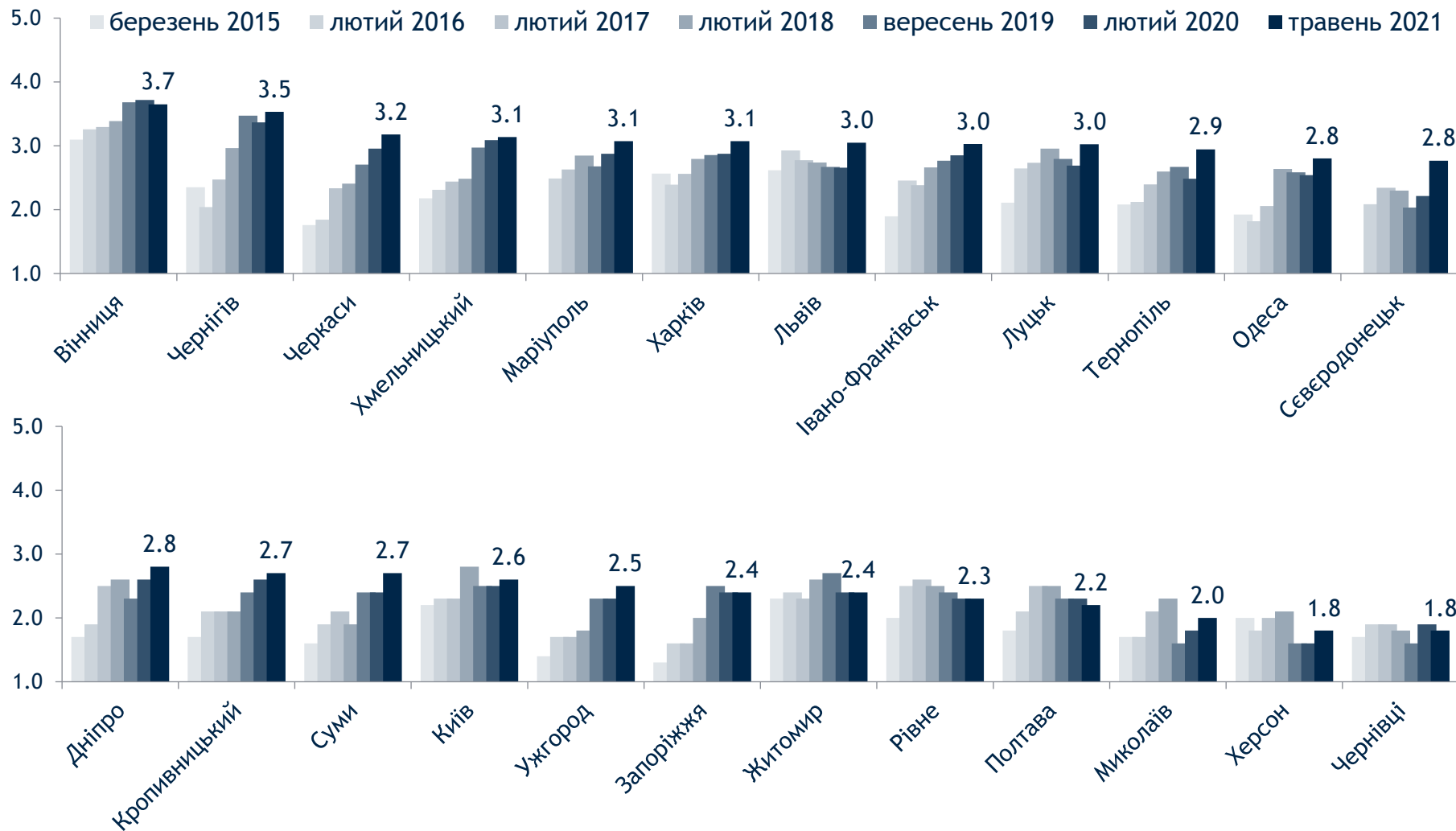
# Оцініть, будь ласка, рівень якості таких послуг та сфер у Вашому місті

## ДОРОГИ



# Оцініть, будь ласка, рівень якості таких послуг та сфер у Вашому місті (продовження) ДОРОГИ

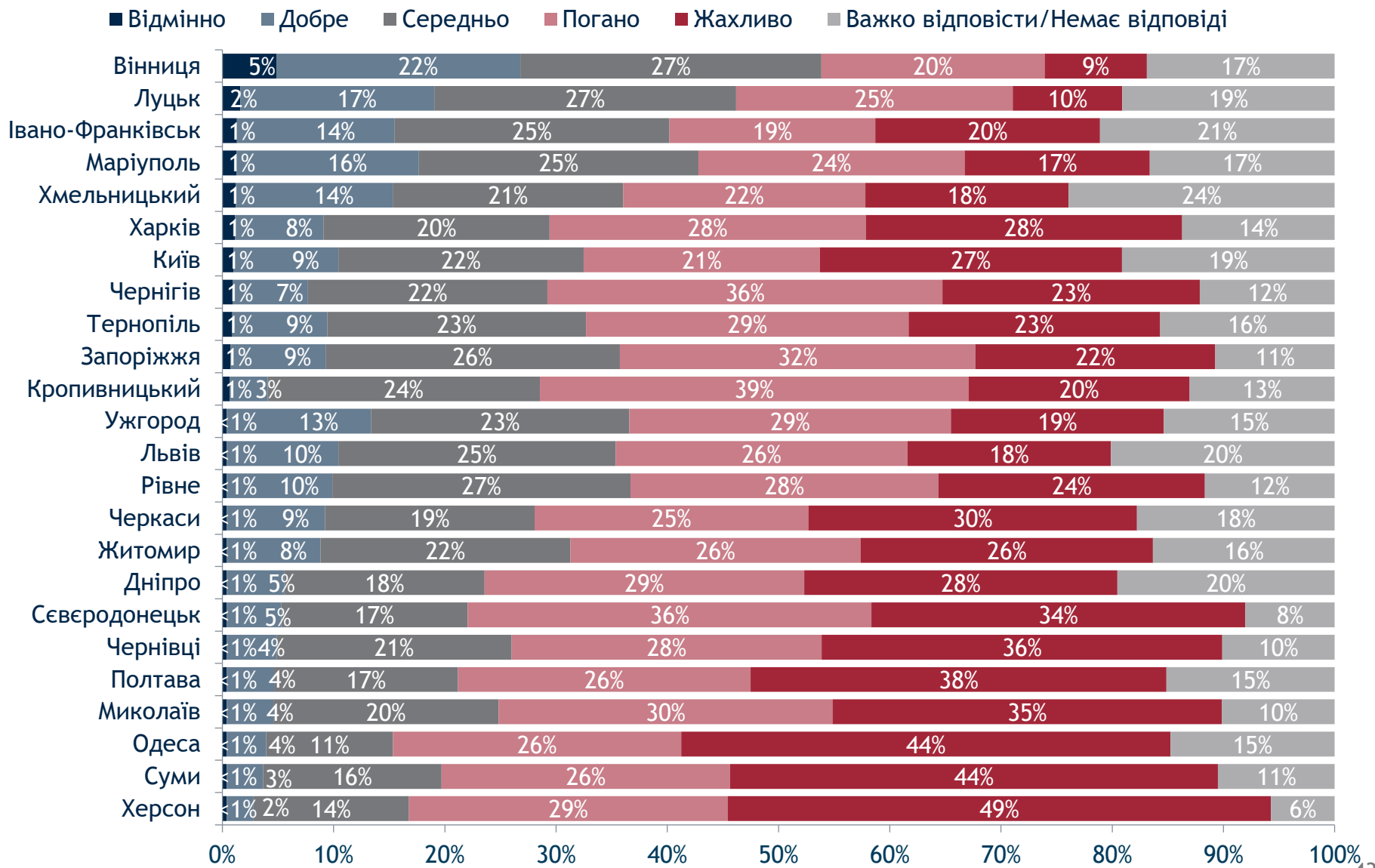
Значення Індексу коливається від 1 до 5, де 1 означає «жахливо», а 5 - «відмінно»  
серед тих, хто повідомив про оцінку (n варіюється від 775 до 797)



\*Маріуполь і Северодонецьк не брали участь в опитуванні 2015 року

# Оцініть, будь ласка, рівень якості таких послуг та сфер у Вашому місті

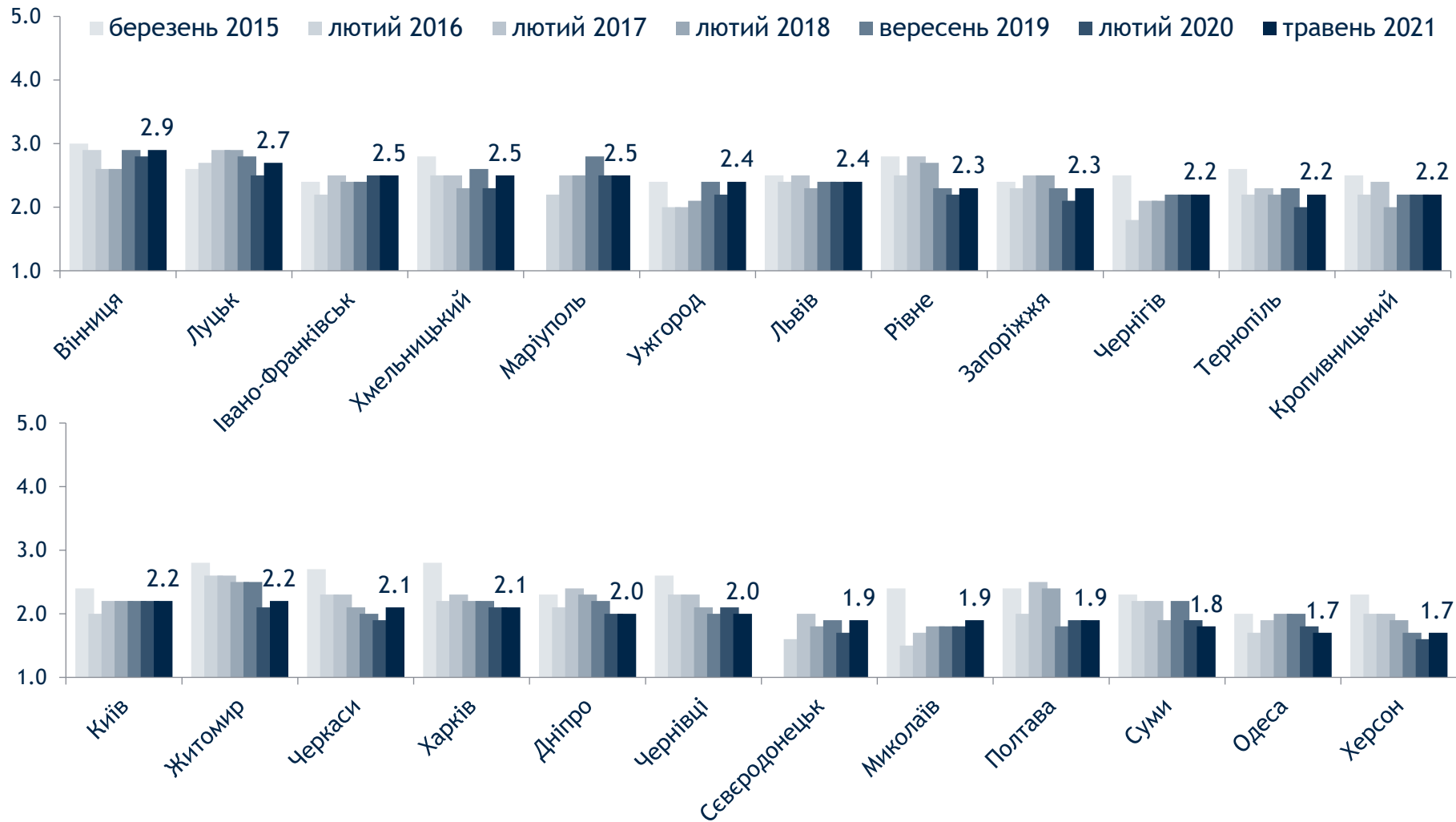
## РОЗВИТОК ПРОМИСЛОВОСТІ



# Оцініть, будь ласка, рівень якості таких послуг та сфер у Вашому місті (продовження)

## РОЗВИТОК ПРОМИСЛОВОСТІ

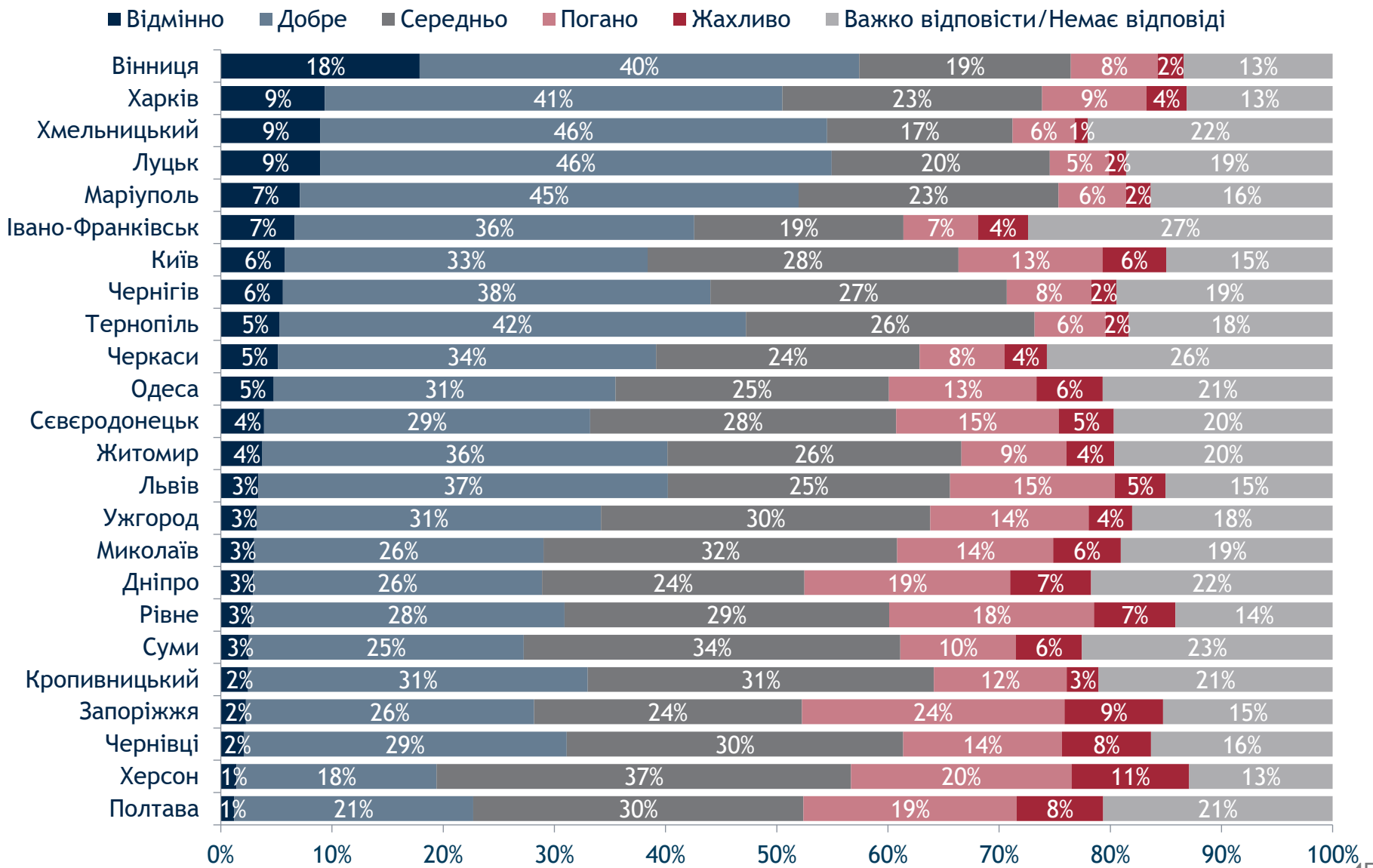
Значення Індексу коливається від 1 до 5, де 1 означає «жахливо», а 5 - «відмінно»  
серед тих, хто повідомив про оцінку (n варіюється від 609 до 754)



\*Маріуполь і Северодонецьк не брали участь в опитуванні 2015 року

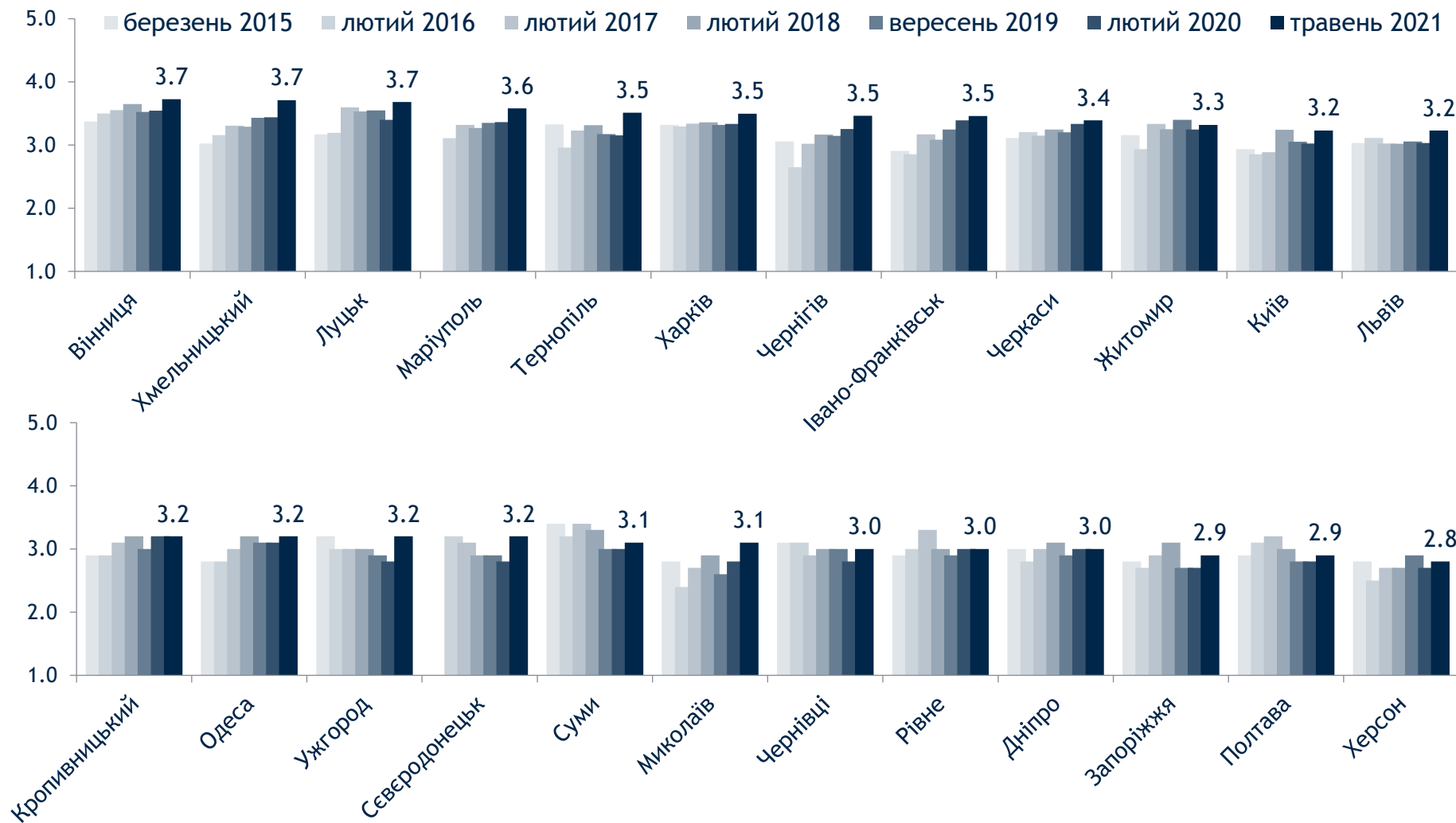
# Оцініть, будь ласка, рівень якості таких послуг та сфер у Вашому місті

## СПОРТИВНІ ЗАКЛАДИ



# Оцініть, будь ласка, рівень якості таких послуг та сфер у Вашому місті (продовження) СПОРТИВНІ ЗАКЛАДИ

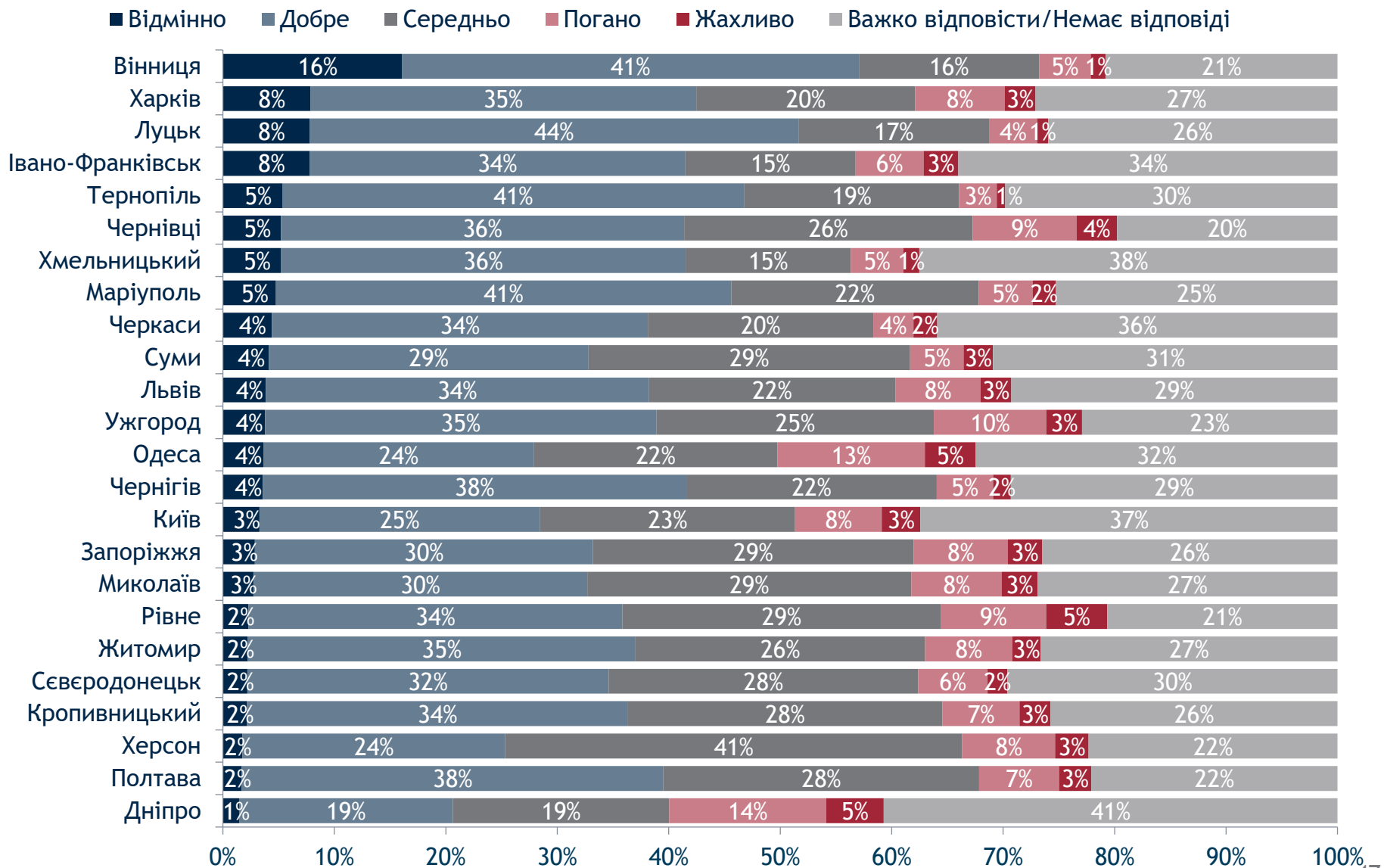
Значення Індексу коливається від 1 до 5, де 1 означає «жахливо», а 5 - «відмінно»  
серед тих, хто повідомив про оцінку (n варіюється від 581 до 697)



\*Маріуполь і Северодонецьк не брали участь в опитуванні 2015 року

# Оцініть, будь ласка, рівень якості таких послуг та сфер у Вашому місті

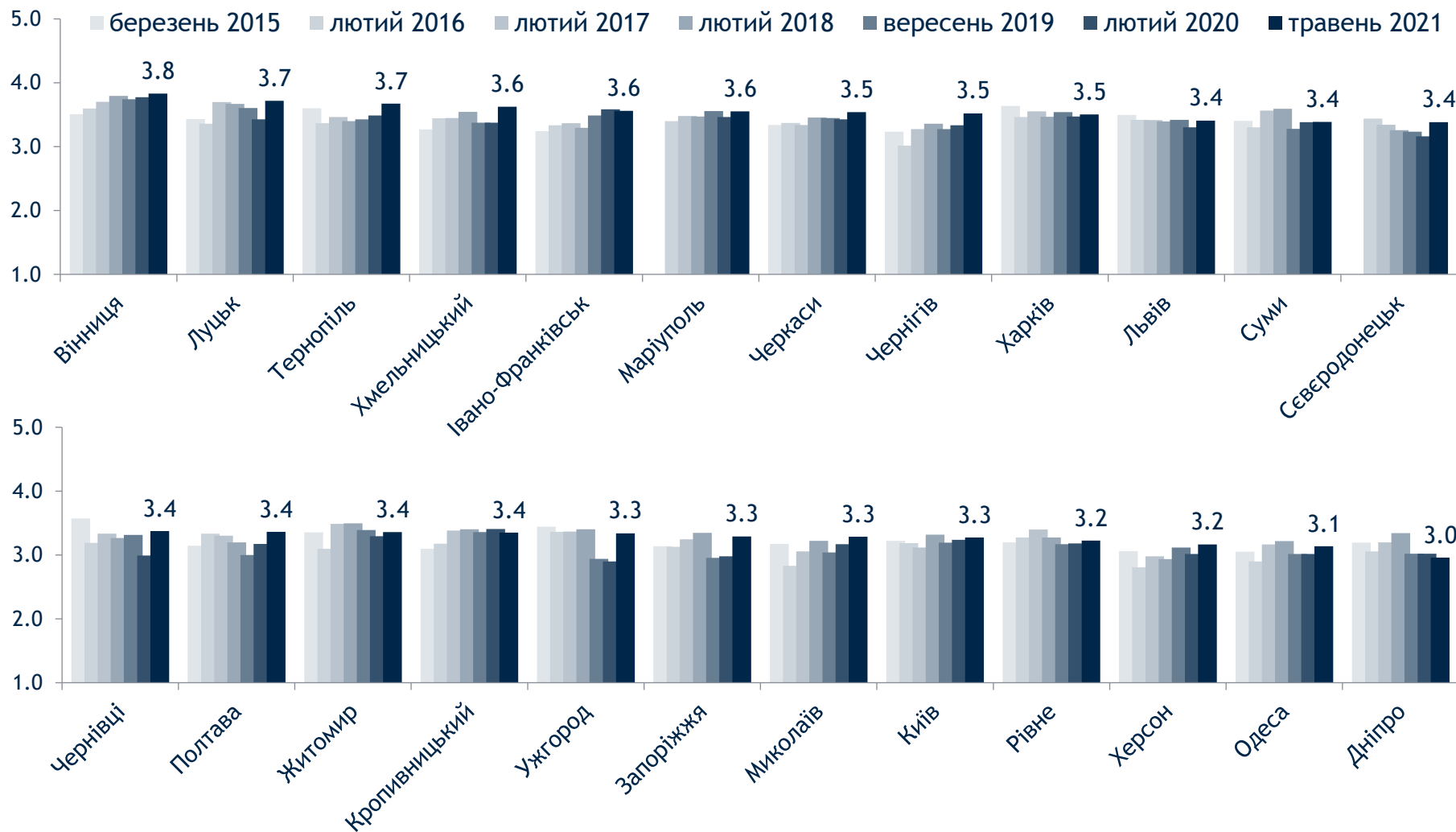
## УНІВЕРСИТЕТИ, ТЕХНІКУМИ, КОЛЕДЖІ



# Оцініть, будь ласка, рівень якості таких послуг та сфер у Вашому місті (продовження)

## УНІВЕРСИТЕТИ, ТЕХНІКУМИ, КОЛЕДЖІ

Значення Індексу коливається від 1 до 5, де 1 означає «жахливо», а 5 - «відмінно»  
серед тих, хто повідомив про оцінку (n варіюється від 474 до 642)

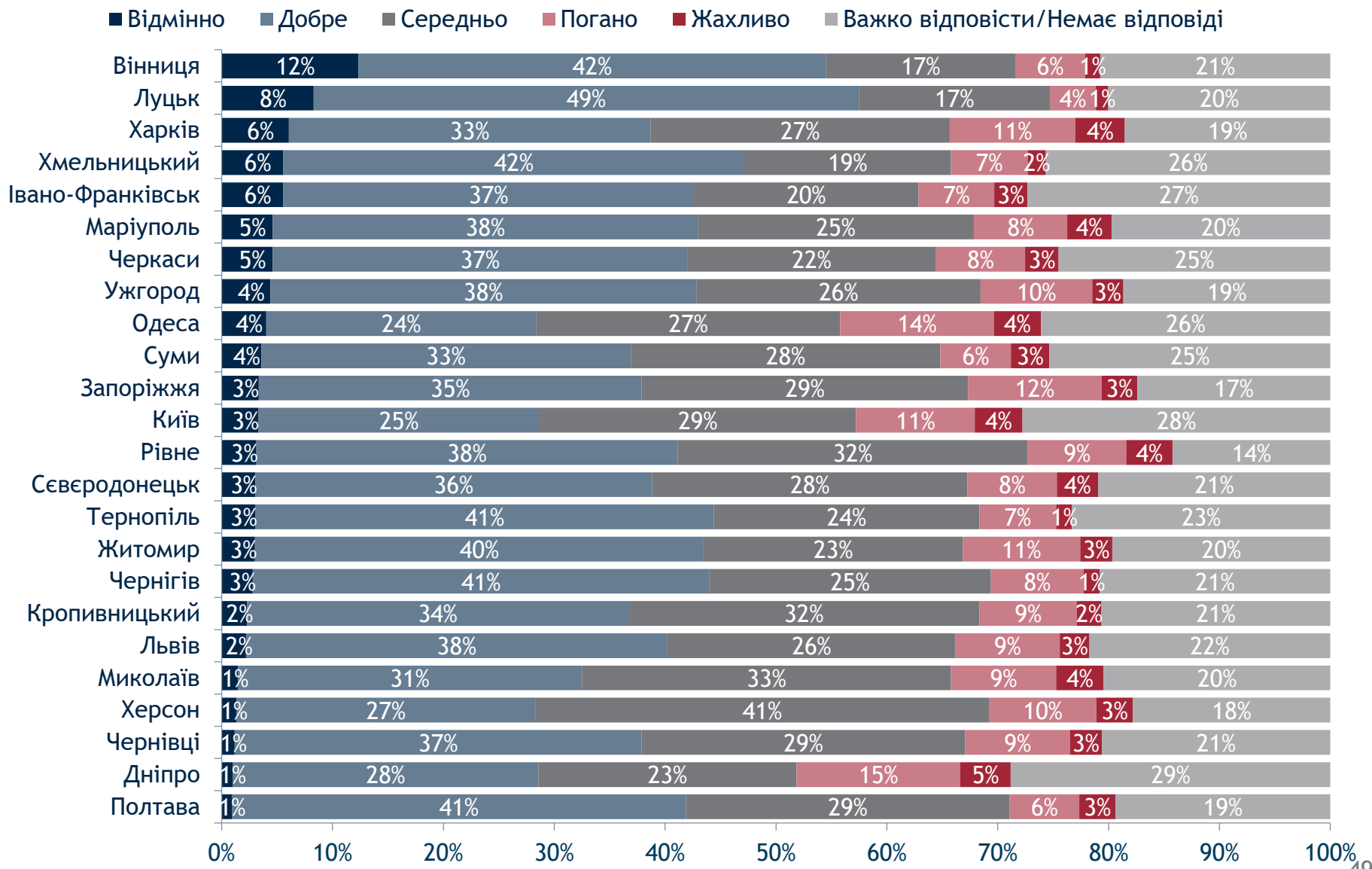


\*Маріуполь і Северодонецьк не брали участь в опитуванні 2015 року



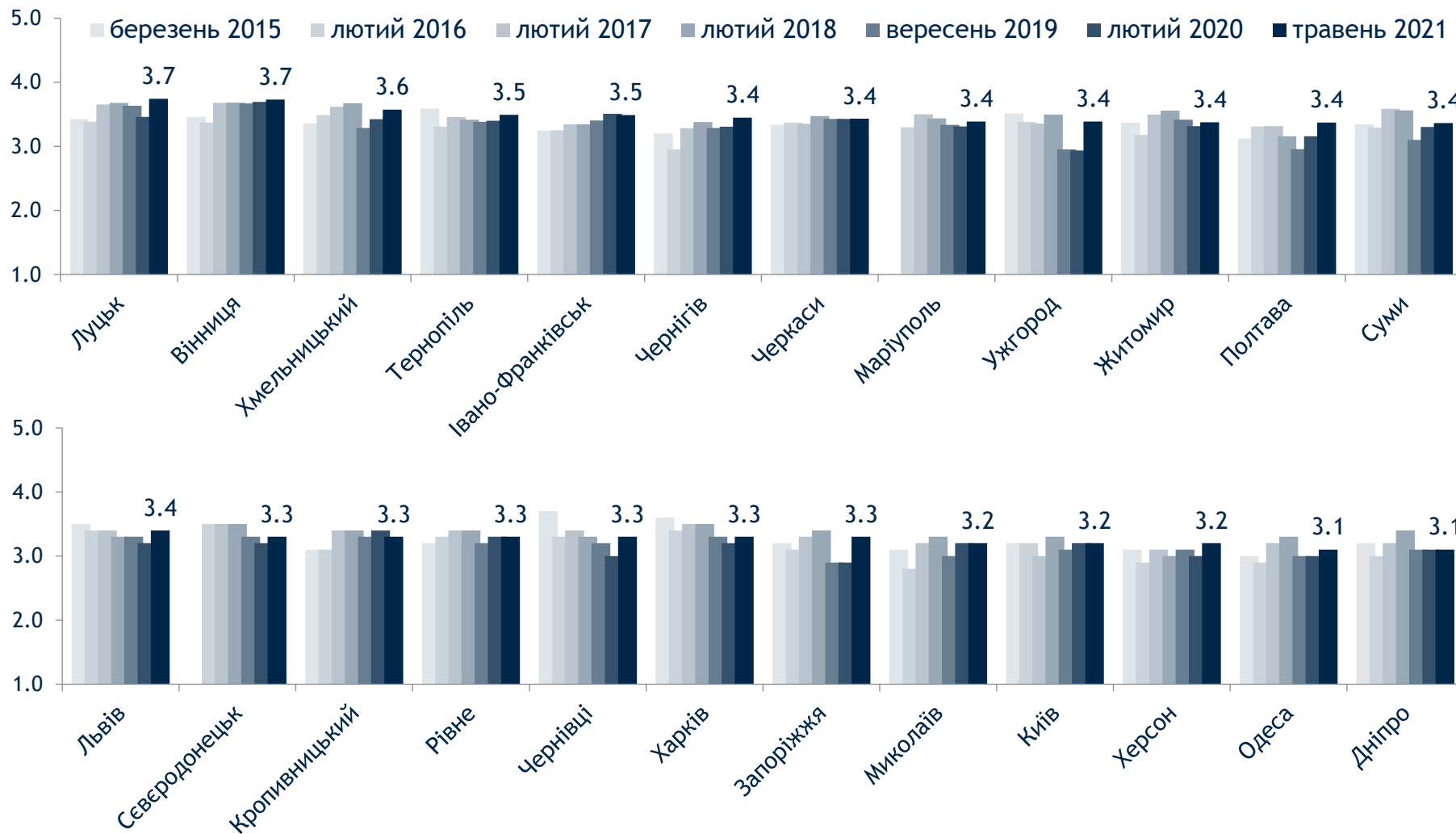
# Оцініть, будь ласка, рівень якості таких послуг та сфер у Вашому місті

## ШКОЛИ



# Оцініть, будь ласка, рівень якості таких послуг та сфер у Вашому місті (продовження) ШКОЛИ

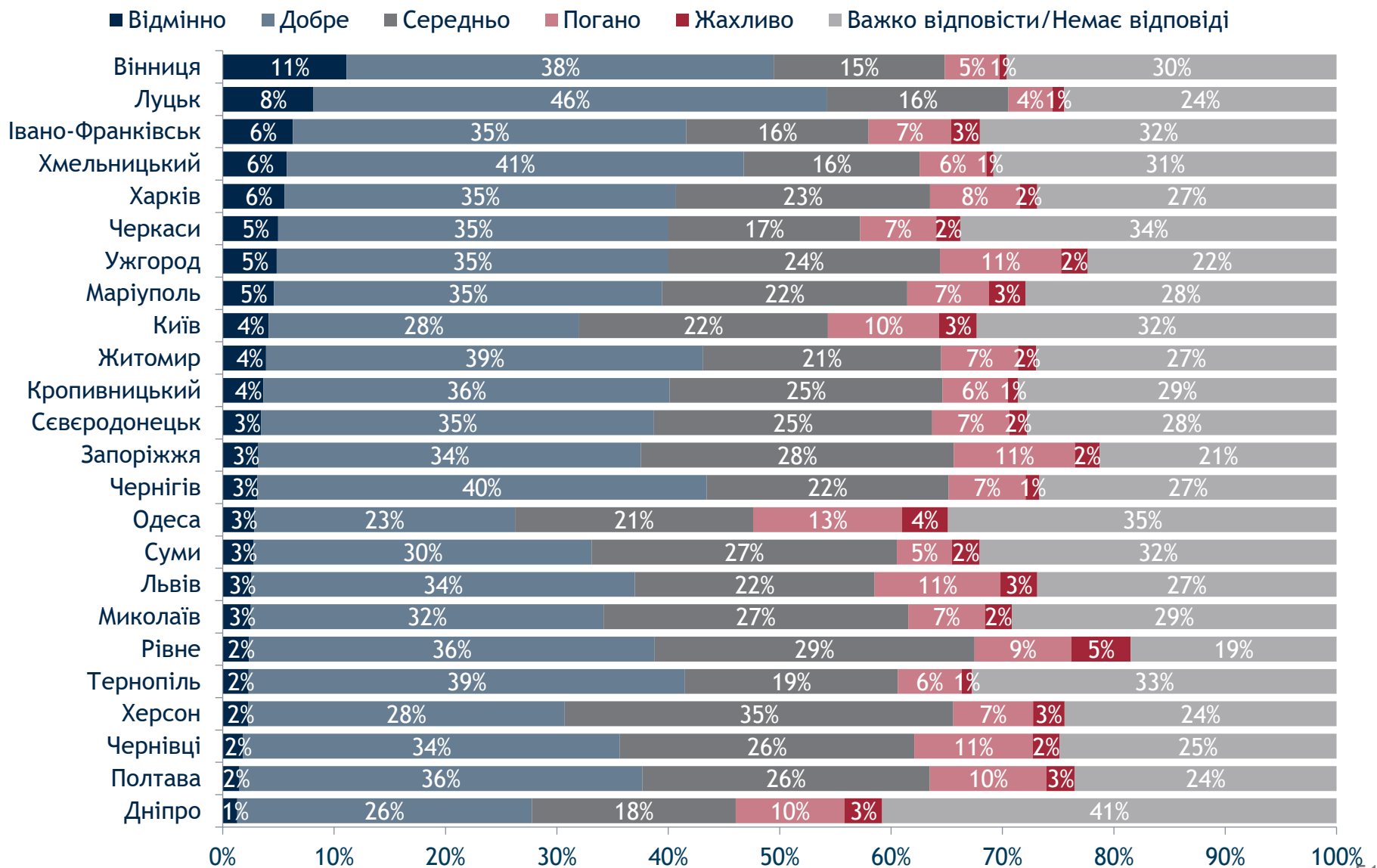
Значення Індексу коливається від 1 до 5, де 1 означає «жахливо», а 5 - «відмінно»  
серед тих, хто повідомив про оцінку (n варіюється від 569 до 686)



\*Маріуполь і Севєродонецьк не брали участь в опитуванні 2015 року

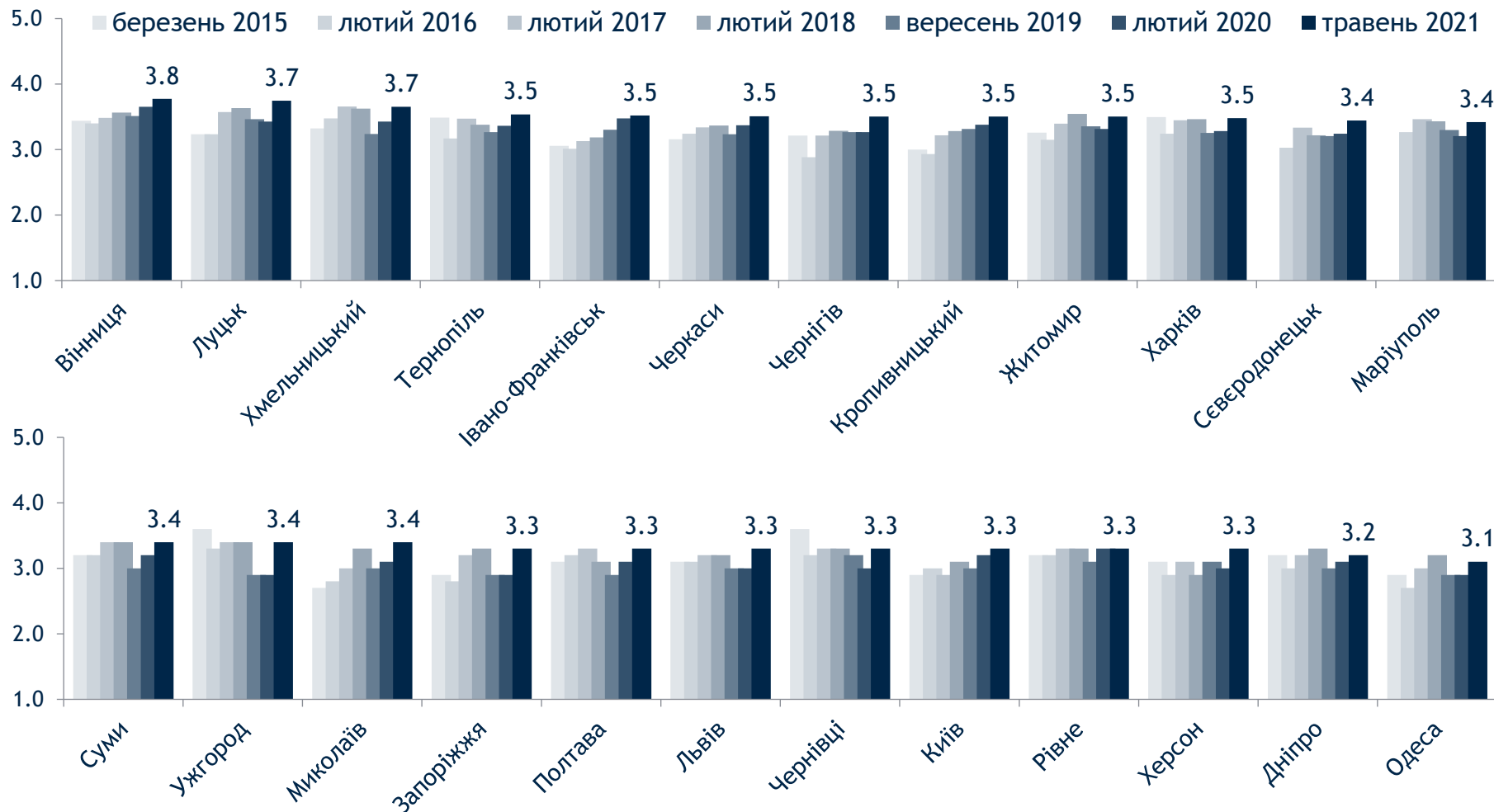
# Оцініть, будь ласка, рівень якості таких послуг та сфер у Вашому місті

## ДИТЯЧІ САДКИ



# Оцініть, будь ласка, рівень якості таких послуг та сфер у Вашому місті (продовження) ДИТЯЧІ САДКИ

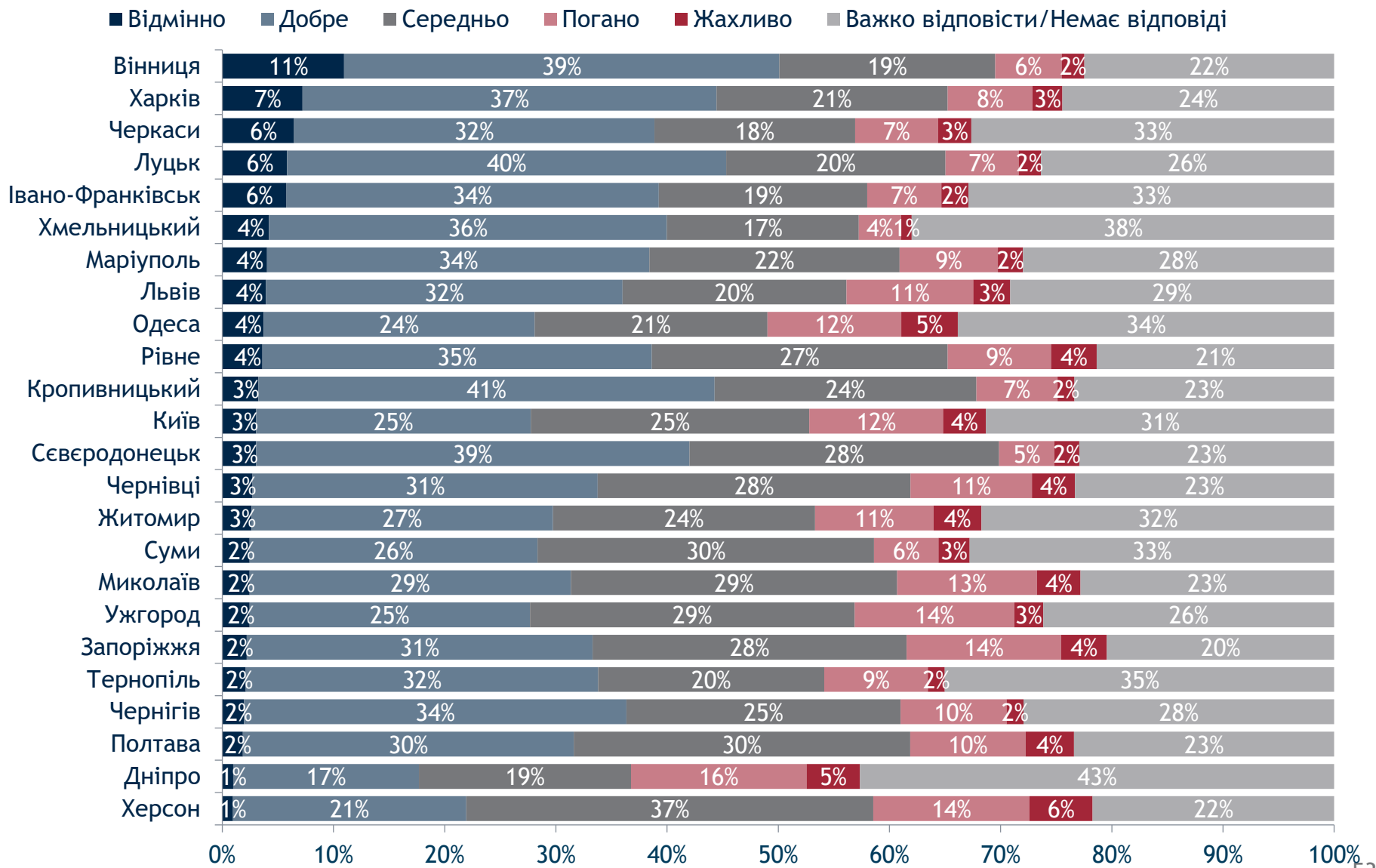
Значення Індексу коливається від 1 до 5, де 1 означає «жахливо», а 5 - «відмінно»  
серед тих, хто повідомив про оцінку (n варіюється від 473 до 652)



\*Маріуполь і Северодонецьк не брали участь в опитуванні 2015 року

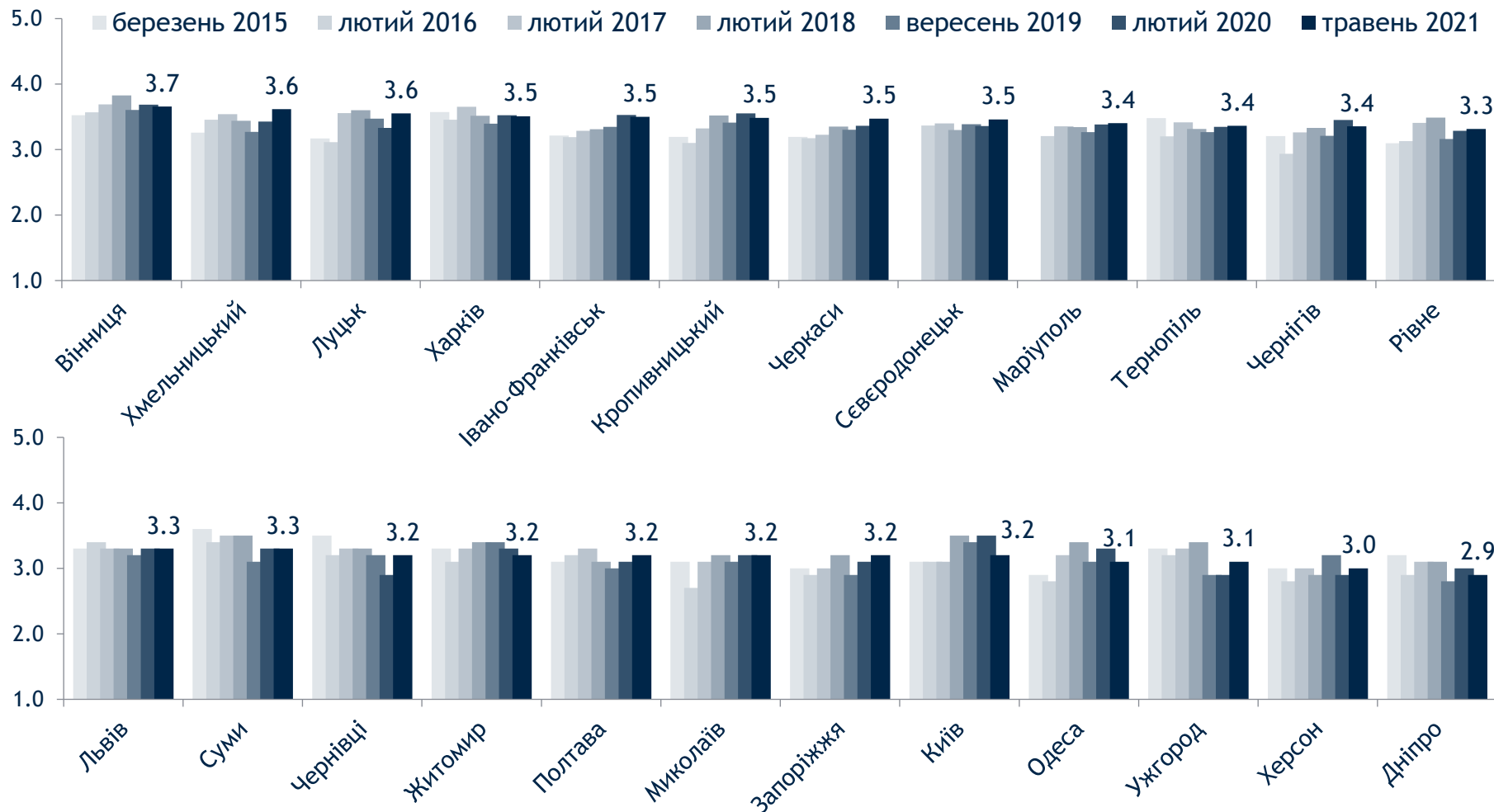
# Оцініть, будь ласка, рівень якості таких послуг та сфер у Вашому місті

## ЗАКЛАДИ КУЛЬТУРИ



# Оцініть, будь ласка, рівень якості таких послуг та сфер у Вашому місті (продовження) ЗАКЛАДИ КУЛЬТУРИ

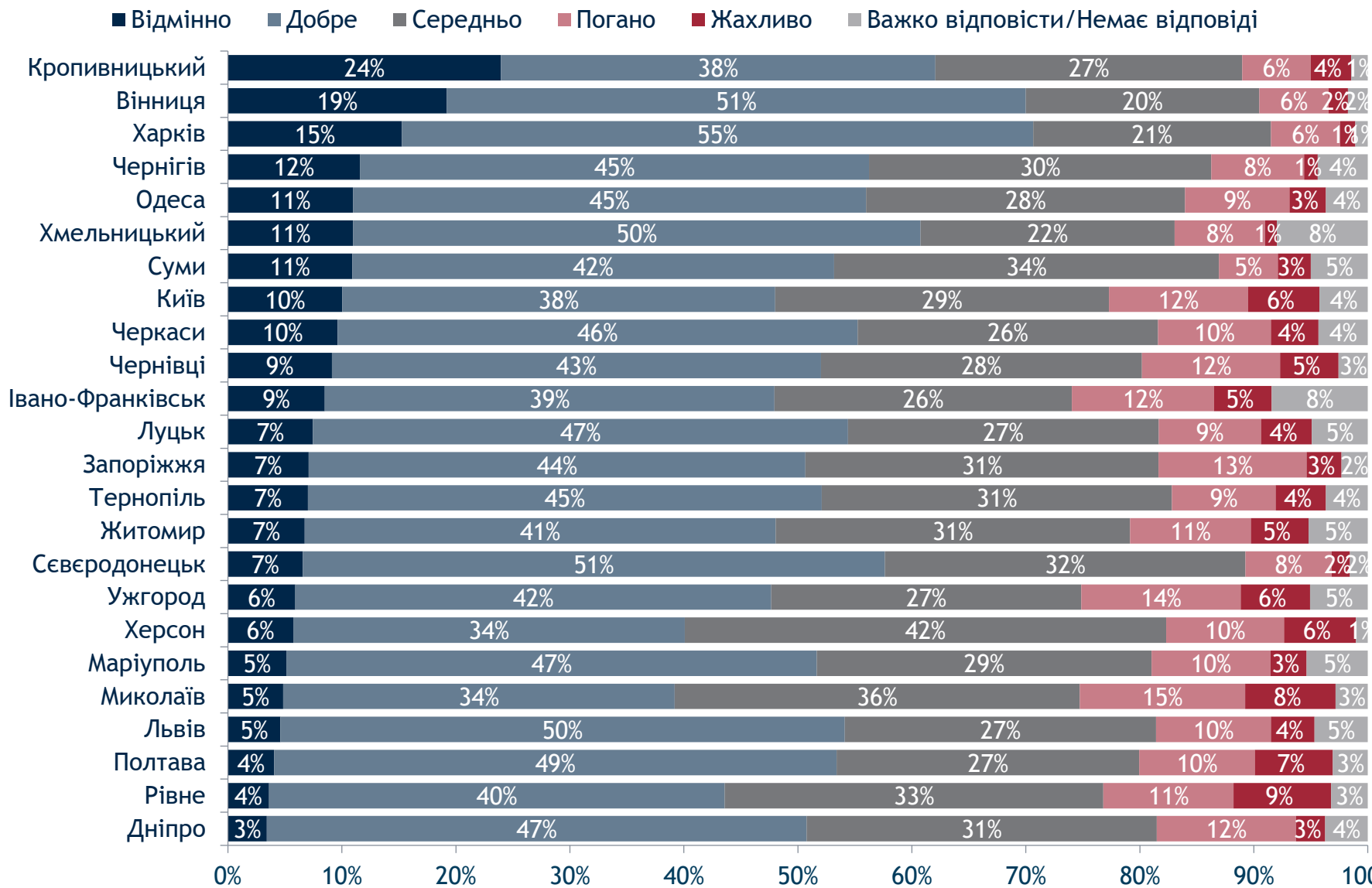
Значення Індексу коливається від 1 до 5, де 1 означає «жахливо», а 5 - «відмінно»  
серед тих, хто повідомив про оцінку (n варіюється від 459 до 636)



\*Маріуполь і Сєвєродонецьк не брали участь в опитуванні 2015 року

# Оцініть, будь ласка, рівень якості таких послуг та сфер у Вашому місті

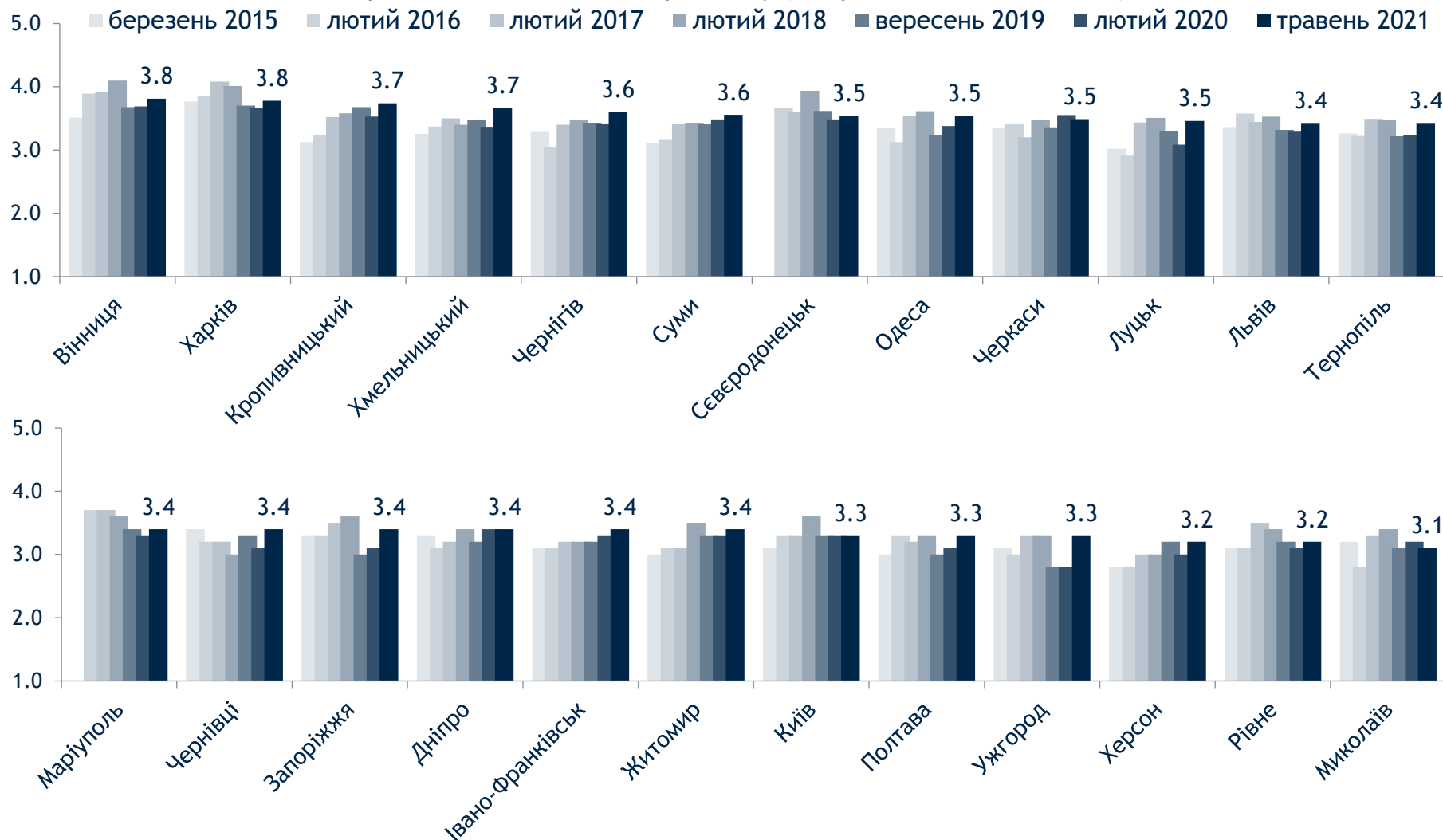
## БАЗАРИ ТА ЗАКЛАДИ ТОРГІВЛІ



# Оцініть, будь ласка, рівень якості таких послуг та сфер у Вашому місті (продовження)

## БАЗАРИ ТА ЗАКЛАДИ ТОРГІВЛІ

Значення Індексу коливається від 1 до 5, де 1 означає «жахливо», а 5 - «відмінно»  
серед тих, хто повідомив про оцінку (n варіюється від 733 до 791)

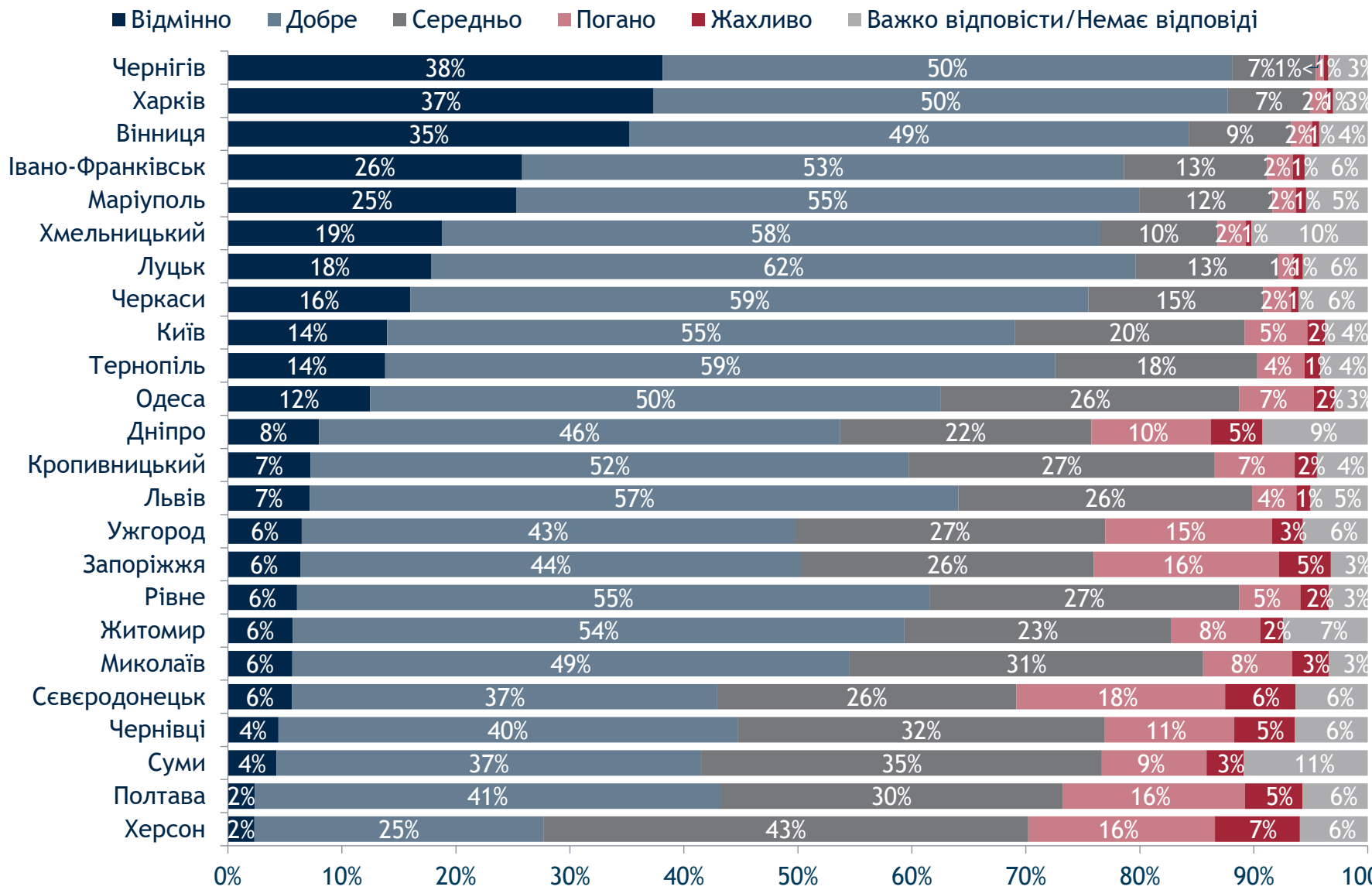


\*Мариуполь і Северодонецьк не брали участь в опитуванні 2015 року



# Оцініть, будь ласка, рівень якості таких послуг та сфер у Вашому місті

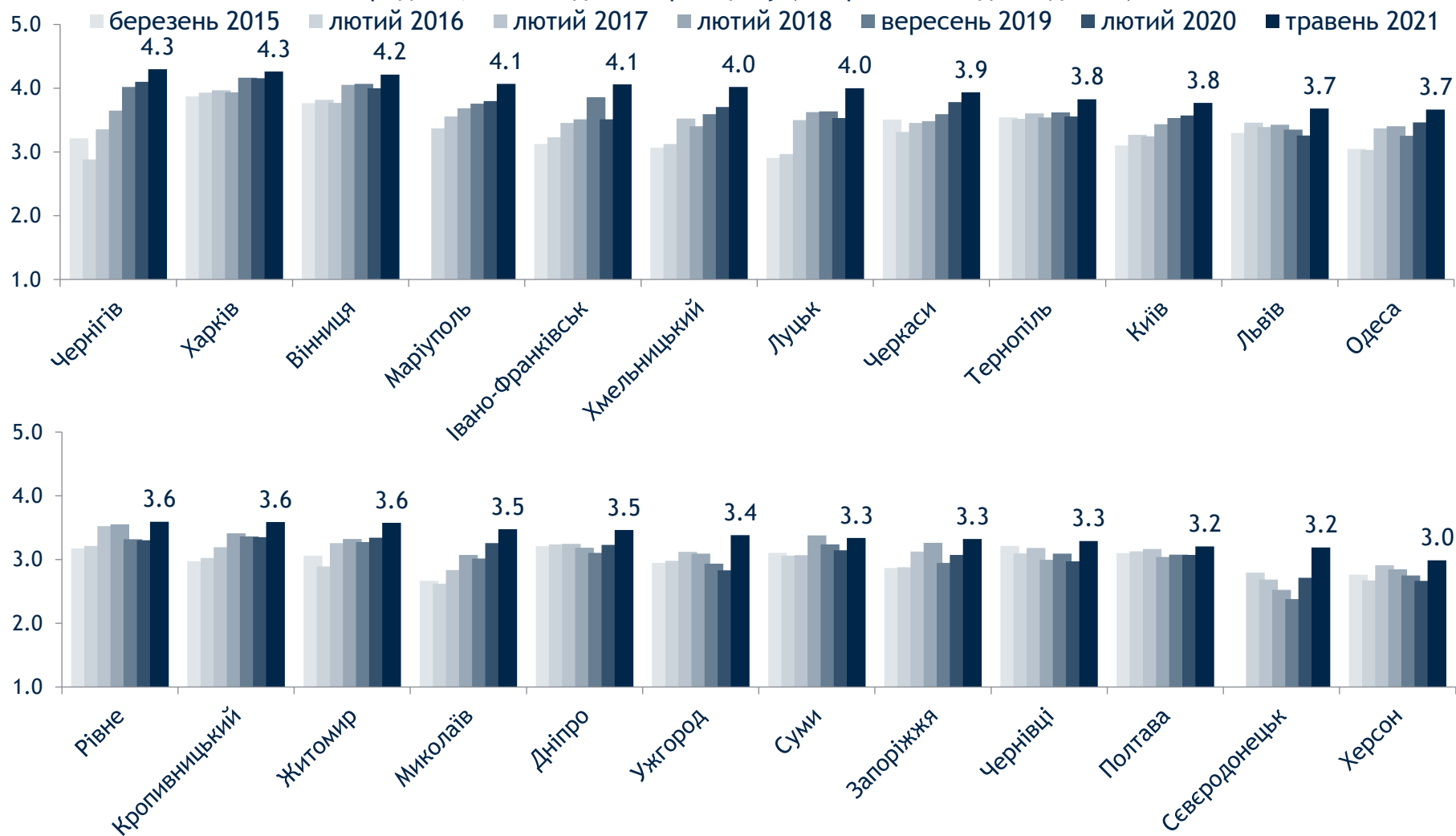
## ПУБЛІЧНІ ПАРКИ ТА СКВЕРИ



# Оцініть, будь ласка, рівень якості таких послуг та сфер у Вашому місті (продовження)

## ПУБЛІЧНІ ПАРКИ ТА СКВЕРИ

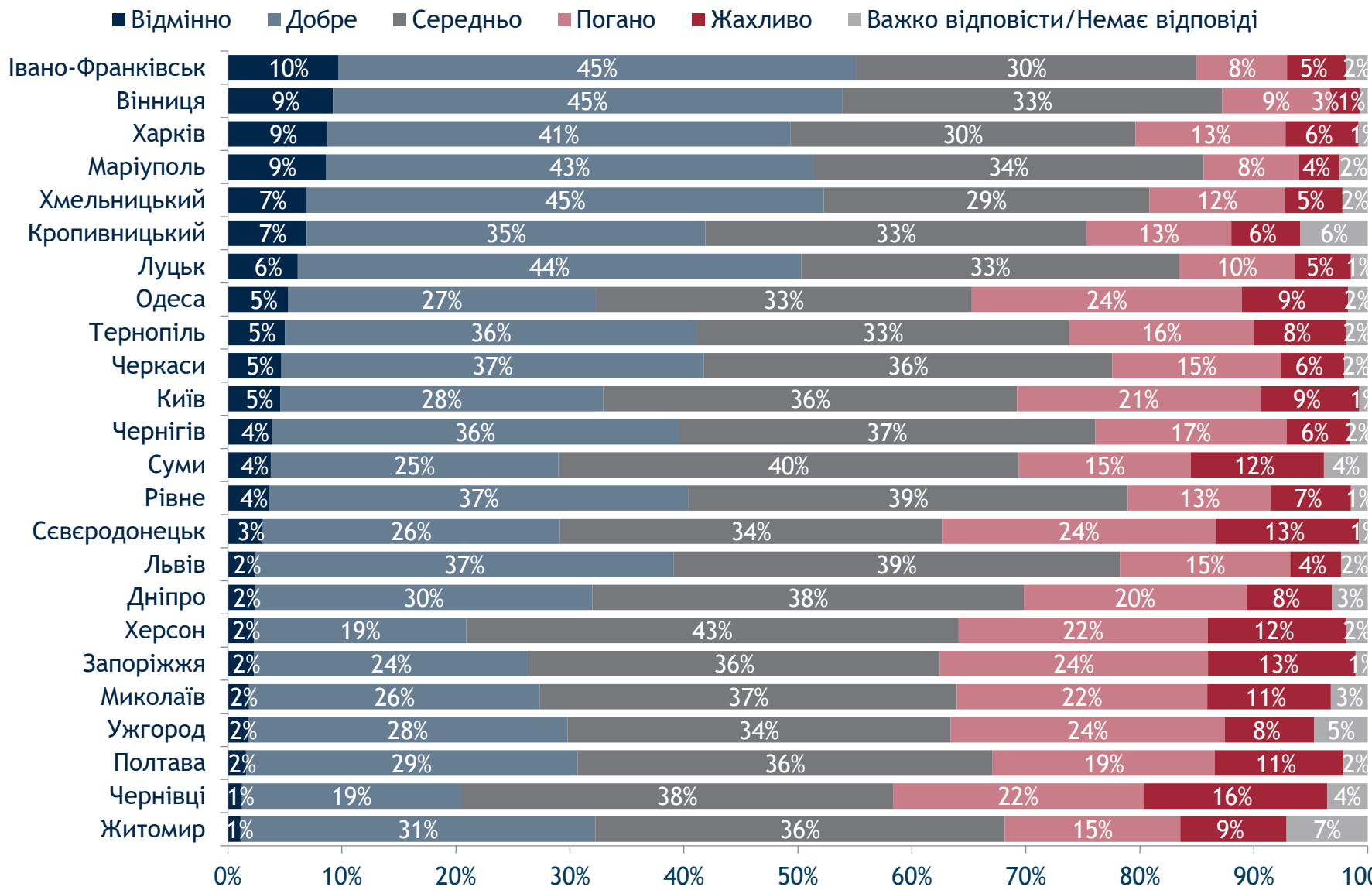
Значення Індексу коливається від 1 до 5, де 1 означає «жахливо», а 5 - «відмінно»  
серед тих, хто повідомив про оцінку (n варіюється від 713 до 777)



\*Маріуполь і Севєродонецьк не брали участь в опитуванні 2015 року

# Оцініть, будь ласка, рівень якості таких послуг та сфер у Вашому місті

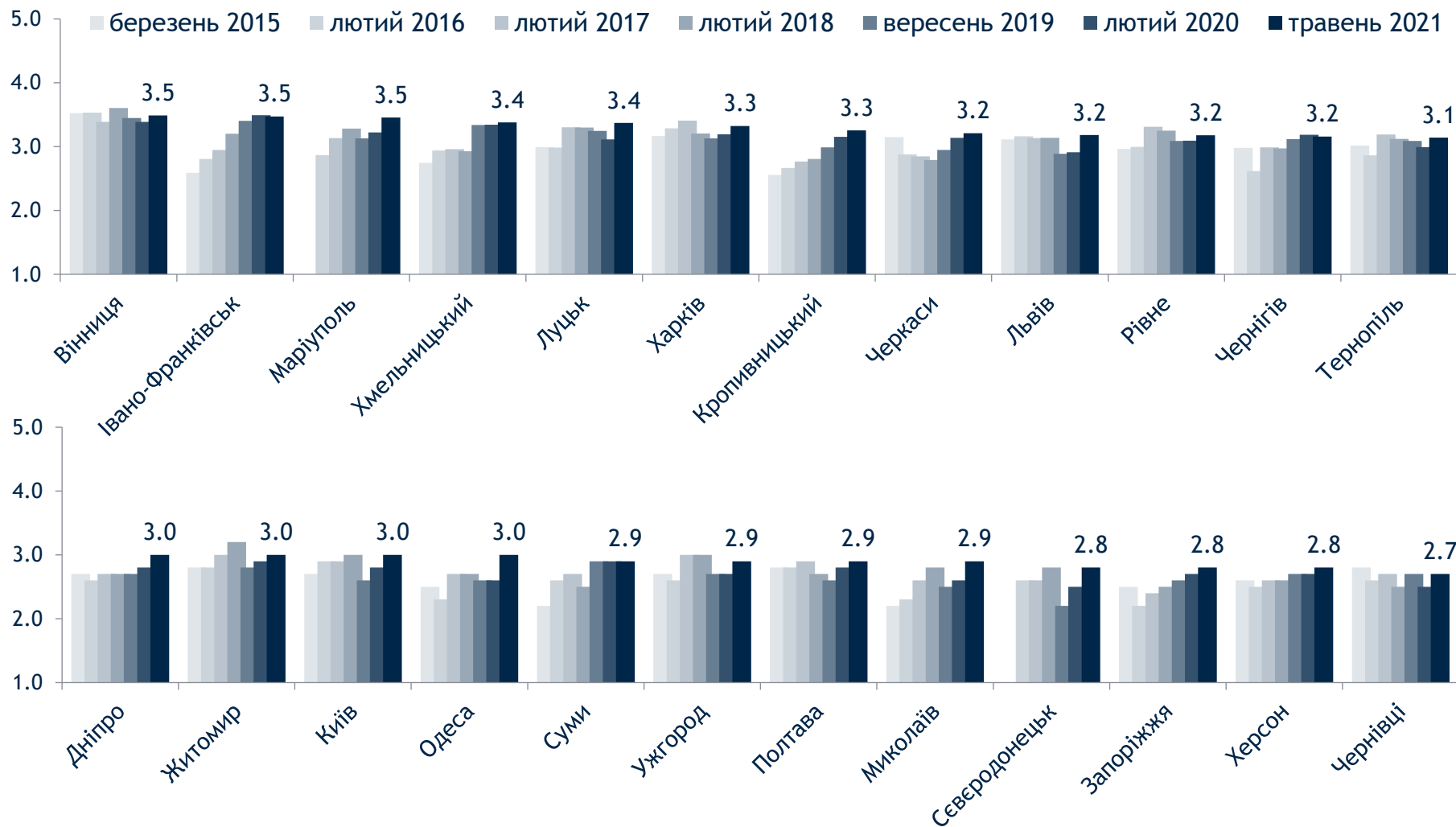
## ДВОРИ ТА ПРИБУДИНКОВІ ТЕРИТОРІЇ



# Оцініть, будь ласка, рівень якості таких послуг та сфер у Вашому місті (продовження)

## ДВОРИ ТА ПРИБУДИНКОВІ ТЕРИТОРІЇ

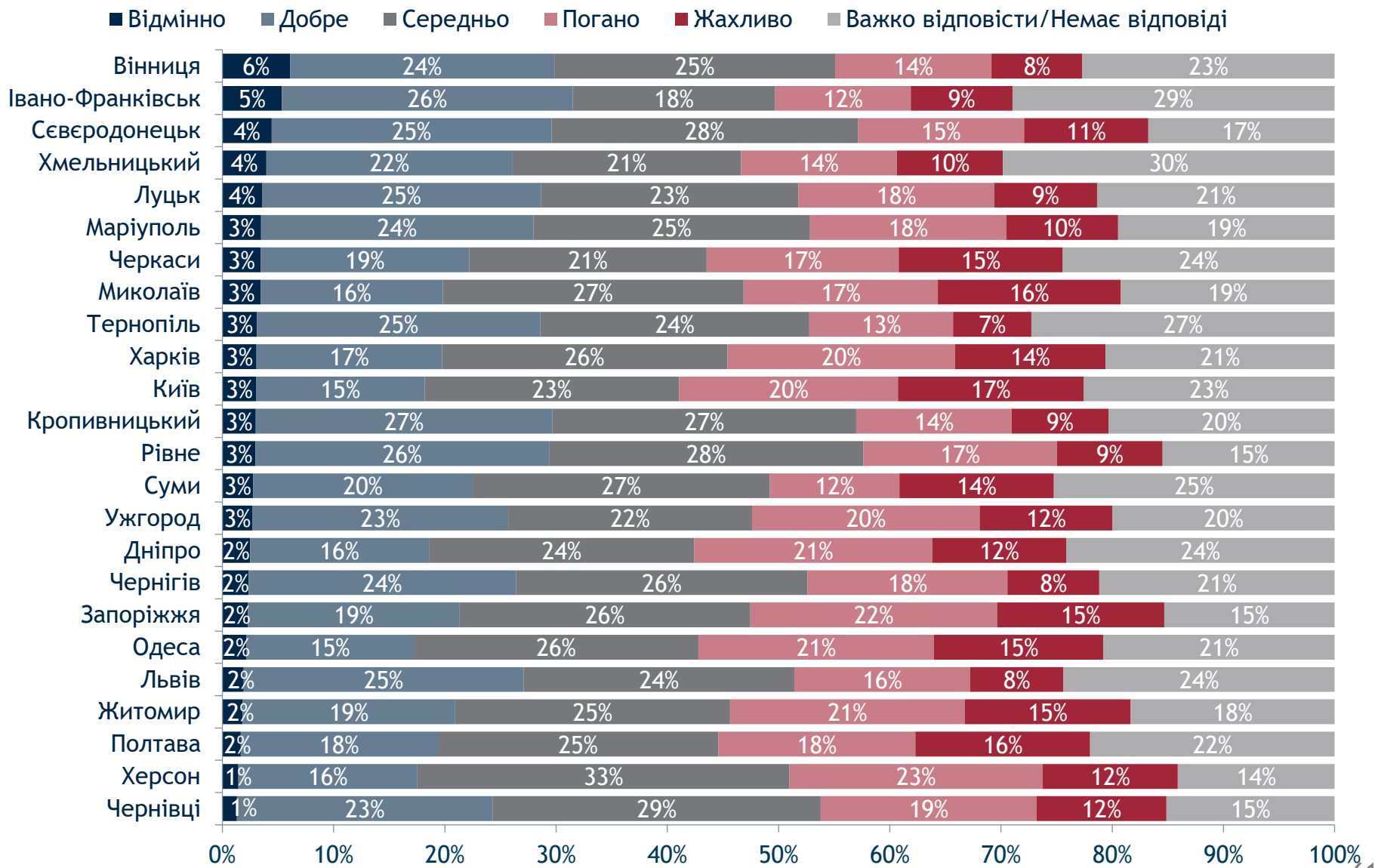
Значення Індексу коливається від 1 до 5, де 1 означає «жахливо», а 5 - «відмінно»  
серед тих, хто повідомив про оцінку (n варіюється від 743 до 795)



\*Маріуполь і Северодонецьк не брали участь в опитуванні 2015 року

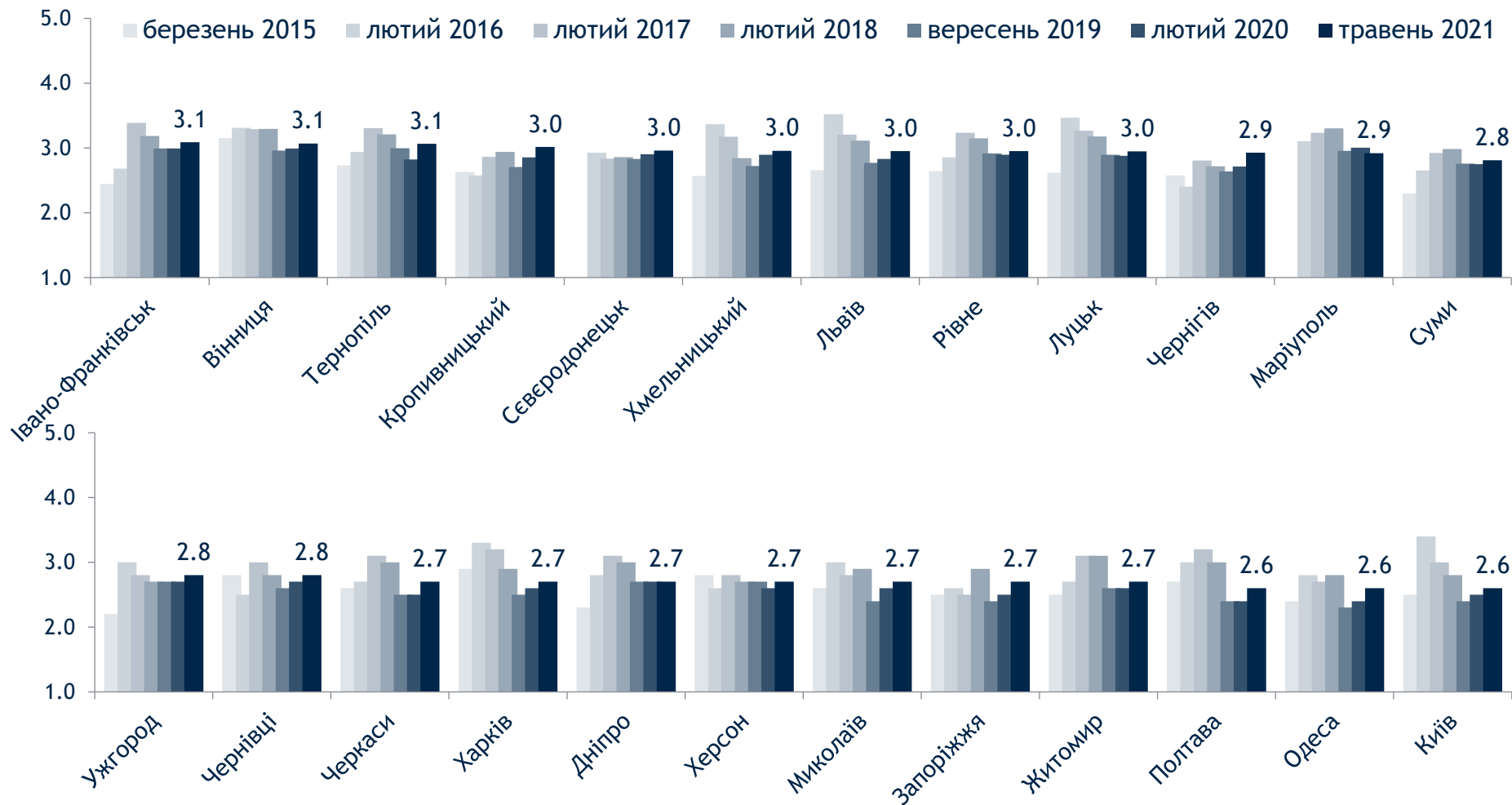
# Оцініть, будь ласка, рівень якості таких послуг та сфер у Вашому місті

## ДІЯЛЬНІСТЬ ПОЛІЦІЇ



# Оцініть, будь ласка, рівень якості таких послуг та сфер у Вашому місті (продовження) ДІЯЛЬНІСТЬ ПОЛІЦІЇ

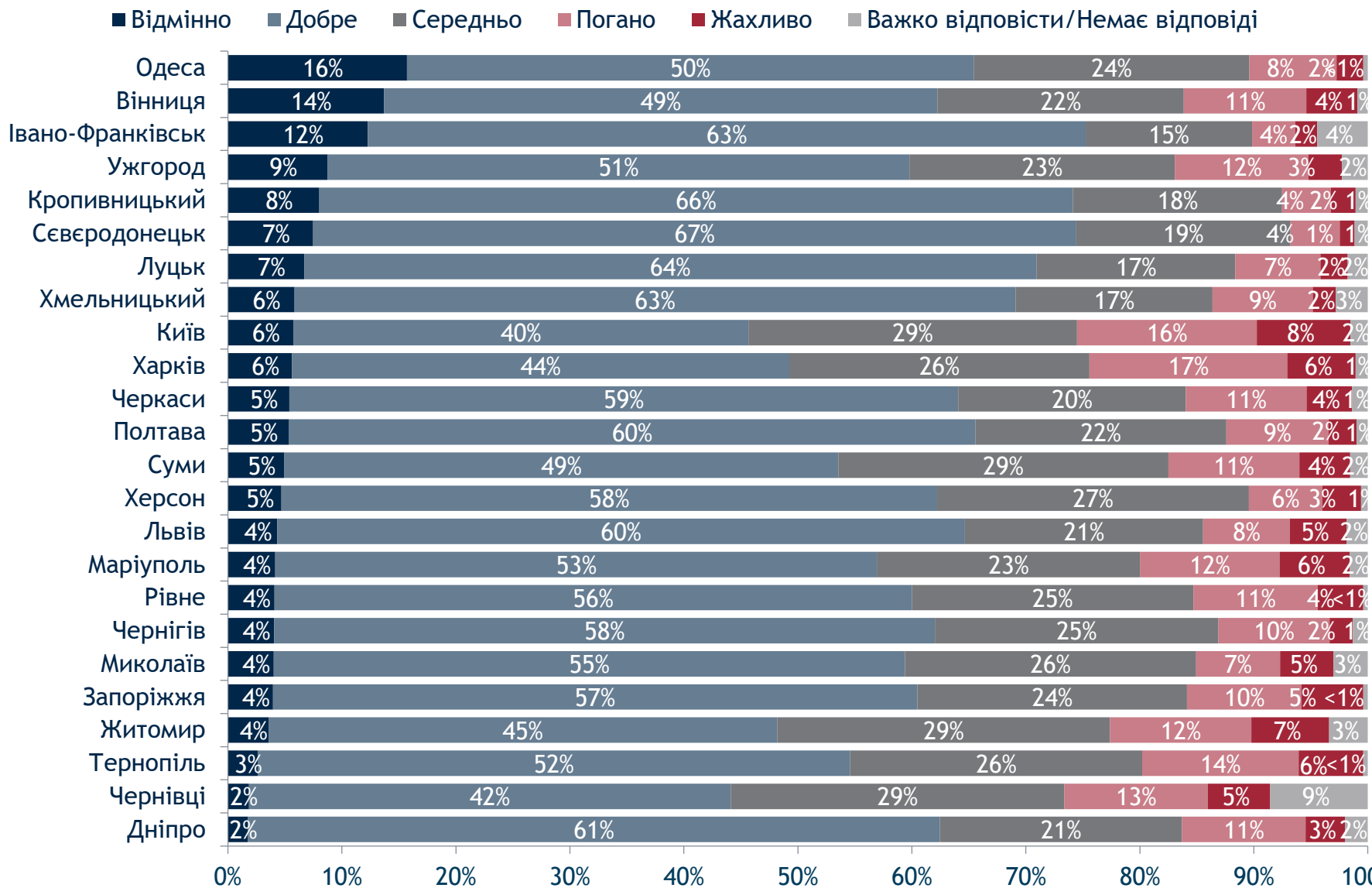
Значення Індексу коливається від 1 до 5, де 1 означає «жахливо», а 5 - «відмінно»  
серед тих, хто повідомив про оцінку (n варіюється від 561 до 687)



\*Маріуполь і Севєродонецьк не брали участь в опитуванні 2015 року

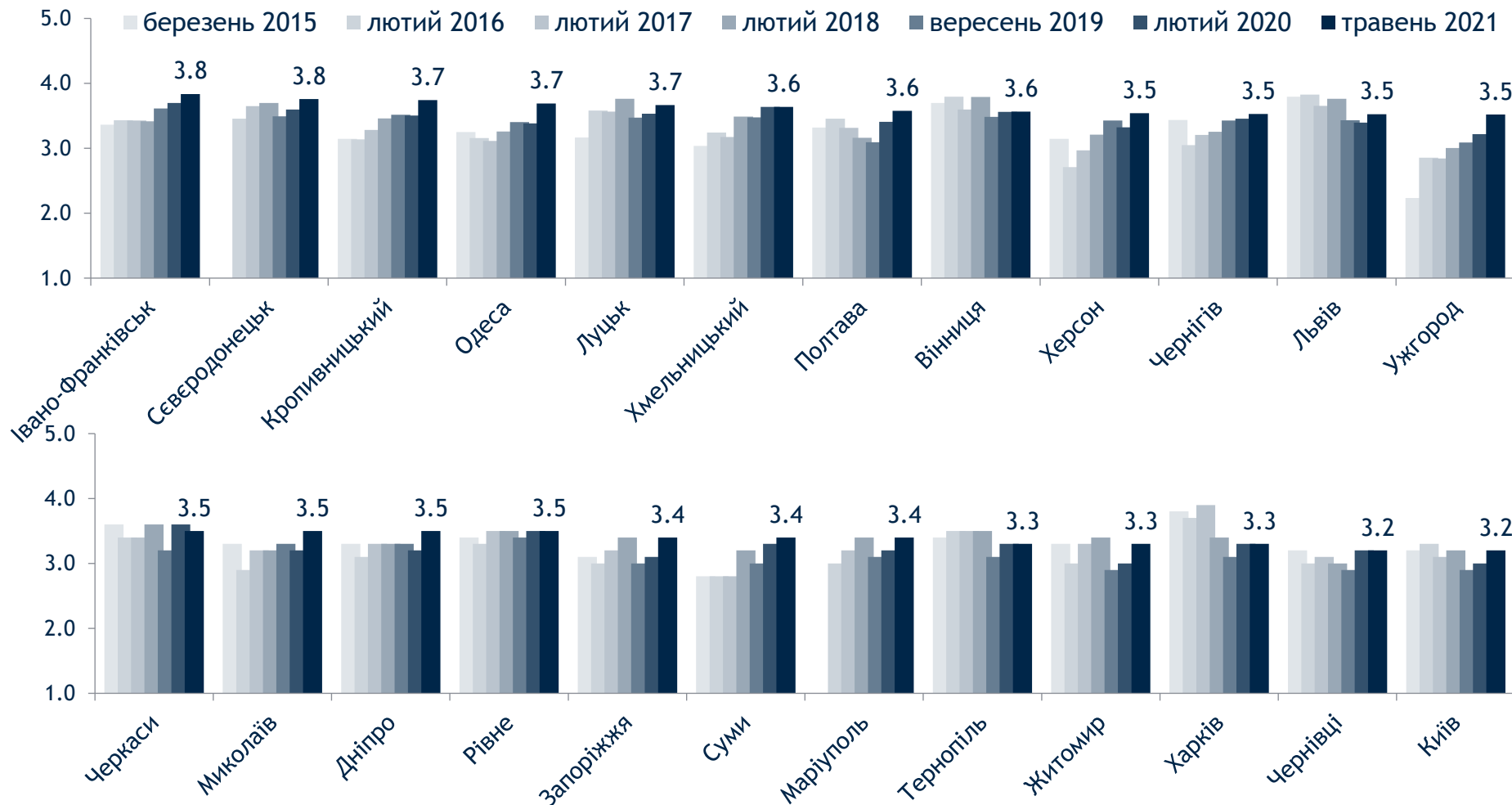
# Оцініть, будь ласка, рівень якості таких послуг та сфер у Вашому місті

## ВОДОПОСТАЧАННЯ



# Оцініть, будь ласка, рівень якості таких послуг та сфер у Вашому місті (продовження) ВОДОПОСТАЧАННЯ

Значення Індексу коливається від 1 до 5, де 1 означає «жахливо», а 5 - «відмінно»  
серед тих, хто повідомив про оцінку (n варіюється від 732 до 797)

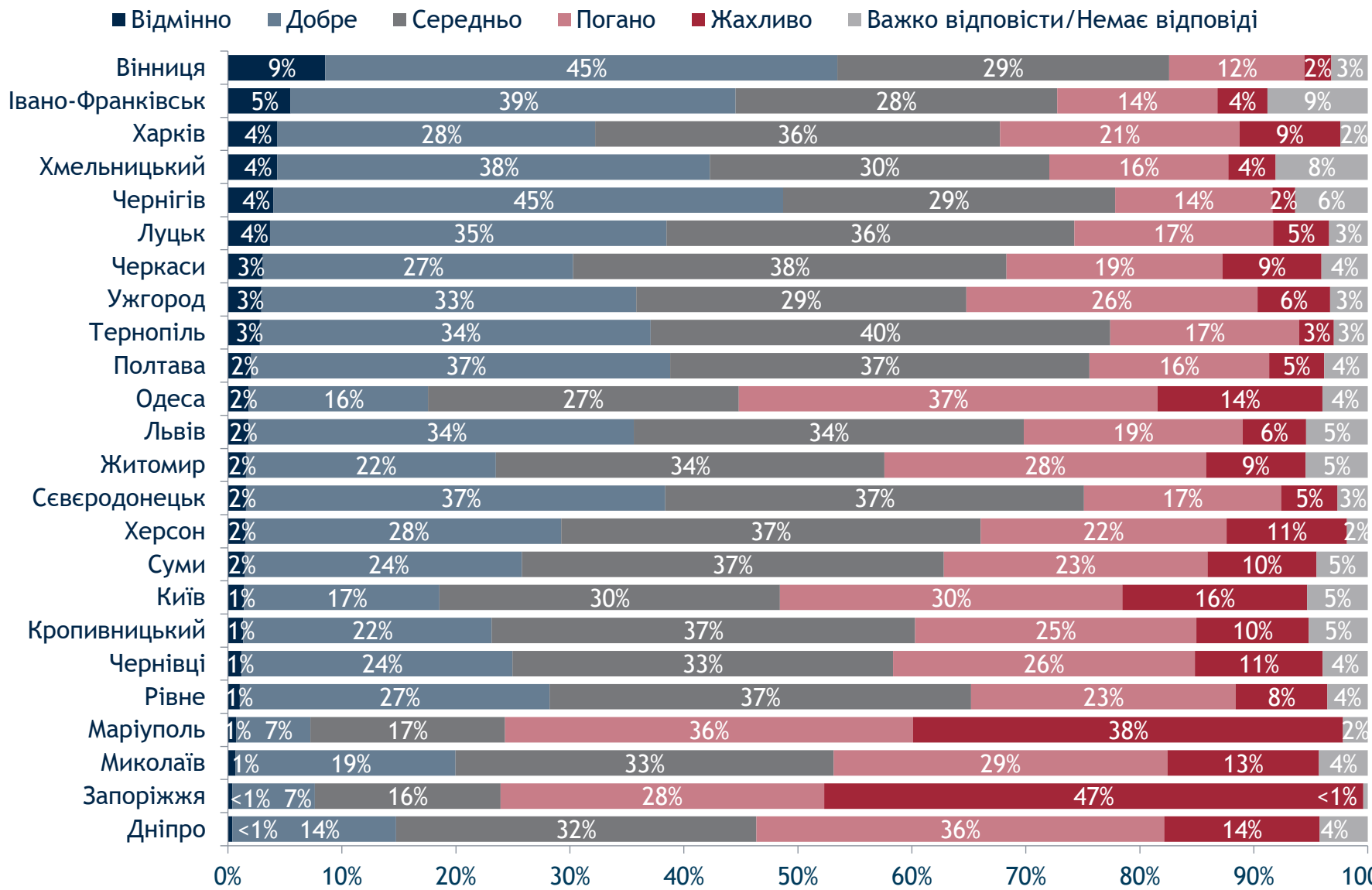


\*Маріуполь і Сєвєродонецьк не брали участь в опитуванні 2015 року



# Оцініть, будь ласка, рівень якості таких послуг та сфер у Вашому місті

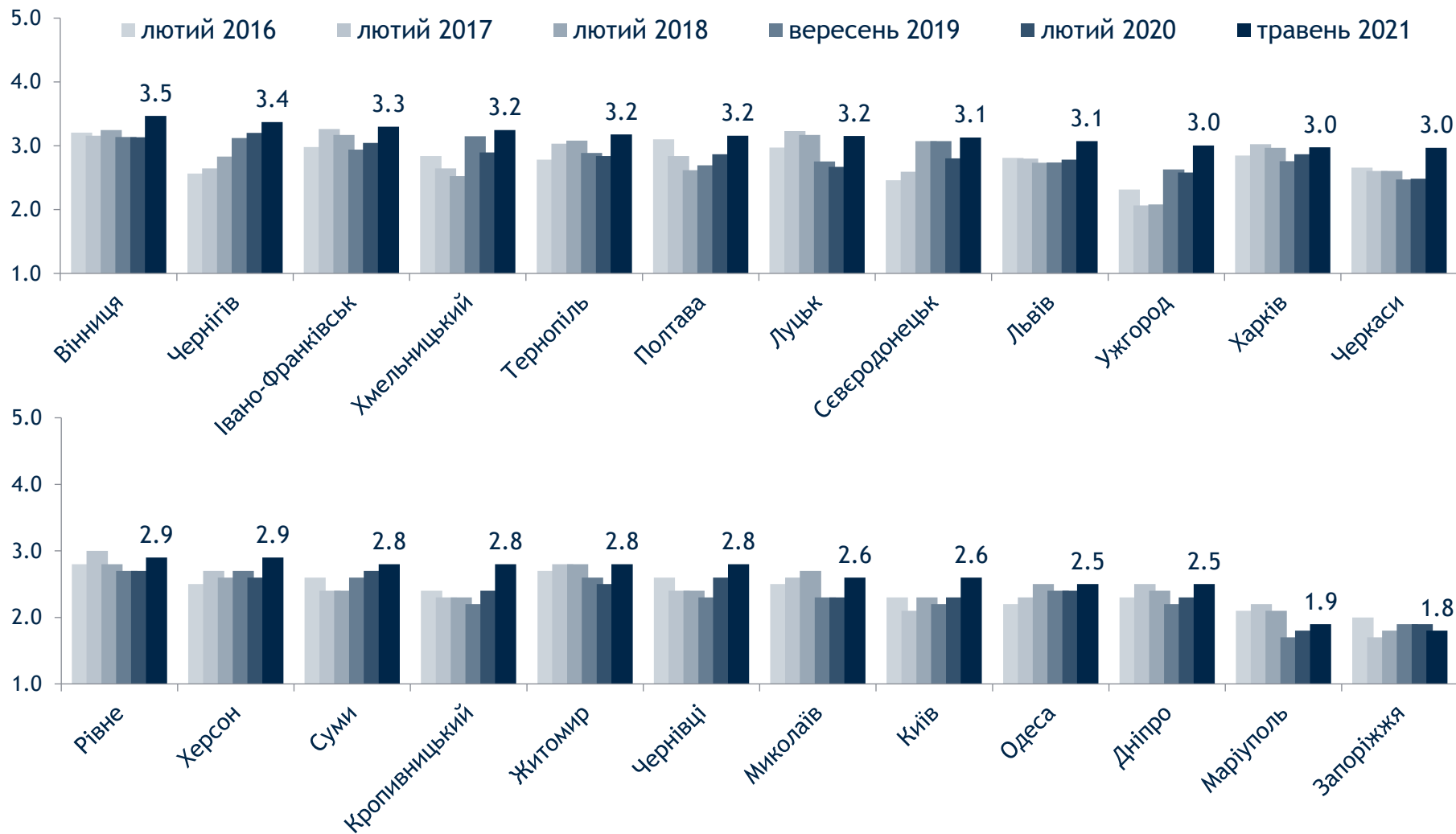
## ЕКОЛОГІЯ, НАВКОЛИШНЄ СЕРЕДОВИЩЕ



# Оцініть, будь ласка, рівень якості таких послуг та сфер у Вашому місті (продовження)

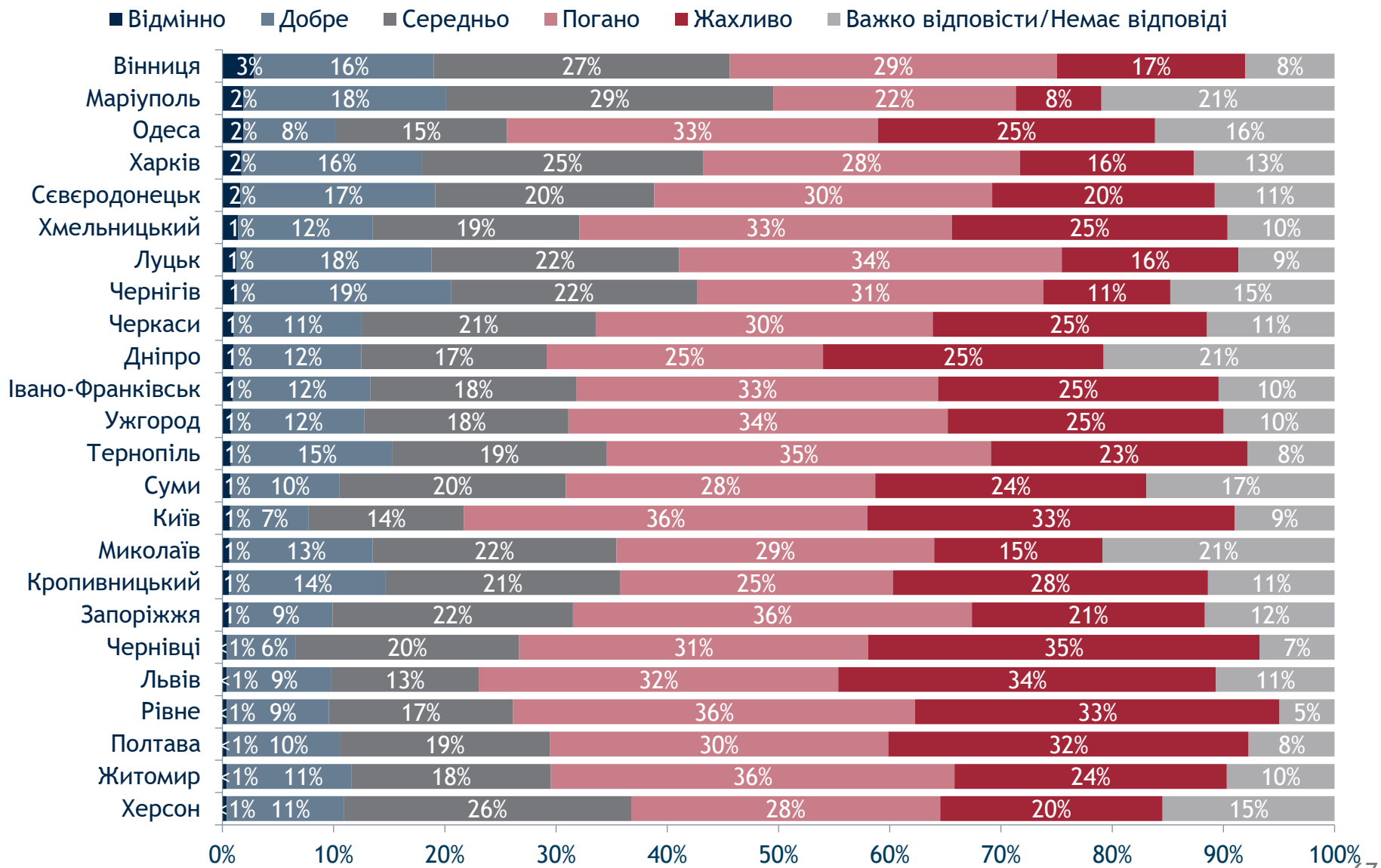
## ЕКОЛОГІЯ, НАВКОЛИШНЄ СЕРЕДОВИЩЕ

Значення Індексу коливається від 1 до 5, де 1 означає «жахливо», а 5 - «відмінно»  
серед тих, хто повідомив про оцінку (n варіюється від 729 до 798)



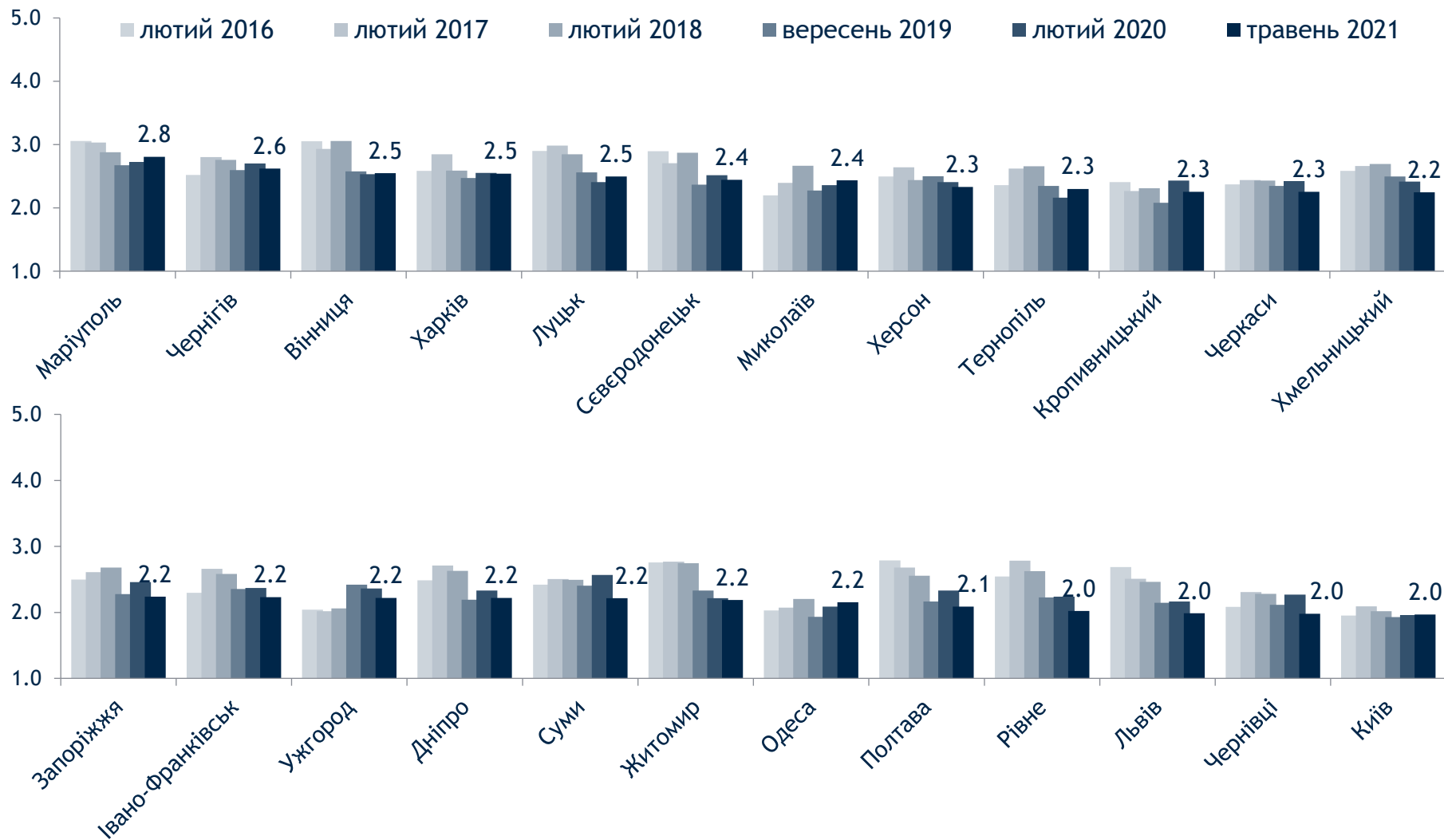
# Оцініть, будь ласка, рівень якості таких послуг та сфер у Вашому місті

## ПАРКУВАННЯ



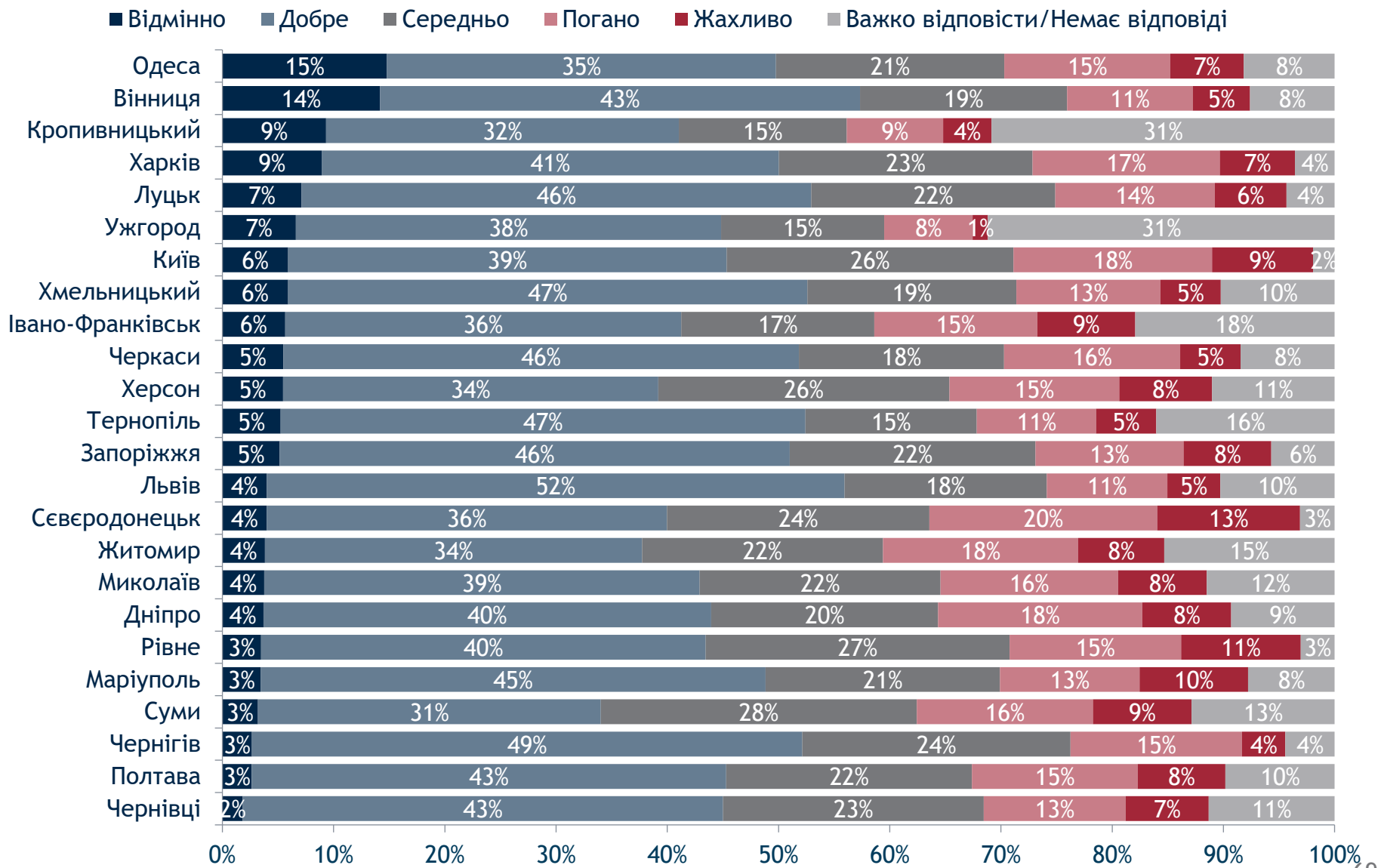
# Оцініть, будь ласка, рівень якості таких послуг та сфер у Вашому місті (продовження) ПАРКУВАННЯ

Значення Індексу коливається від 1 до 5, де 1 означає «жахливо», а 5 - «відмінно»  
серед тих, хто повідомив про оцінку (n варіюється від 632 до 760)



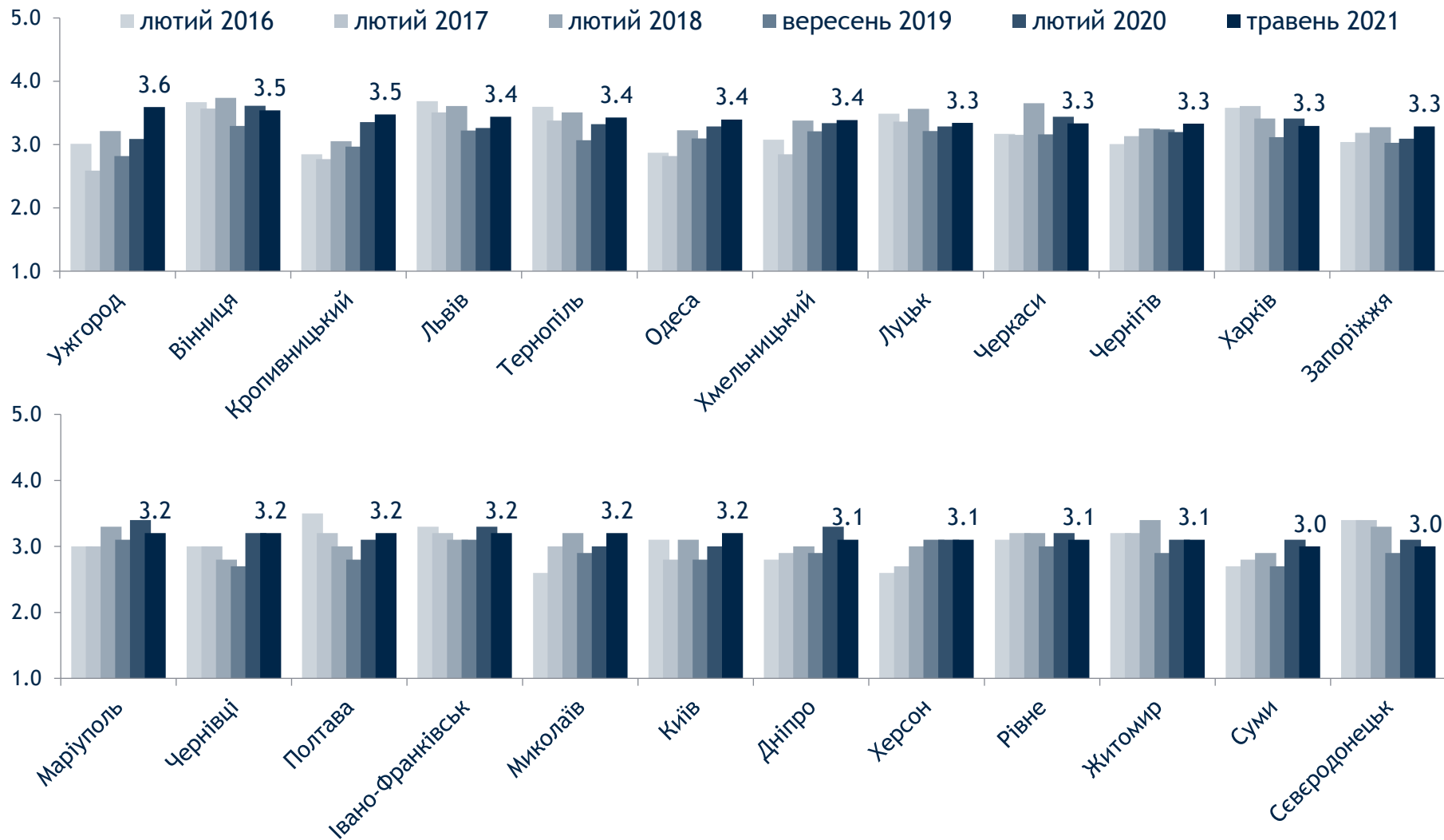
# Оцініть, будь ласка, рівень якості таких послуг та сфер у Вашому місті

## ОПАЛЕННЯ



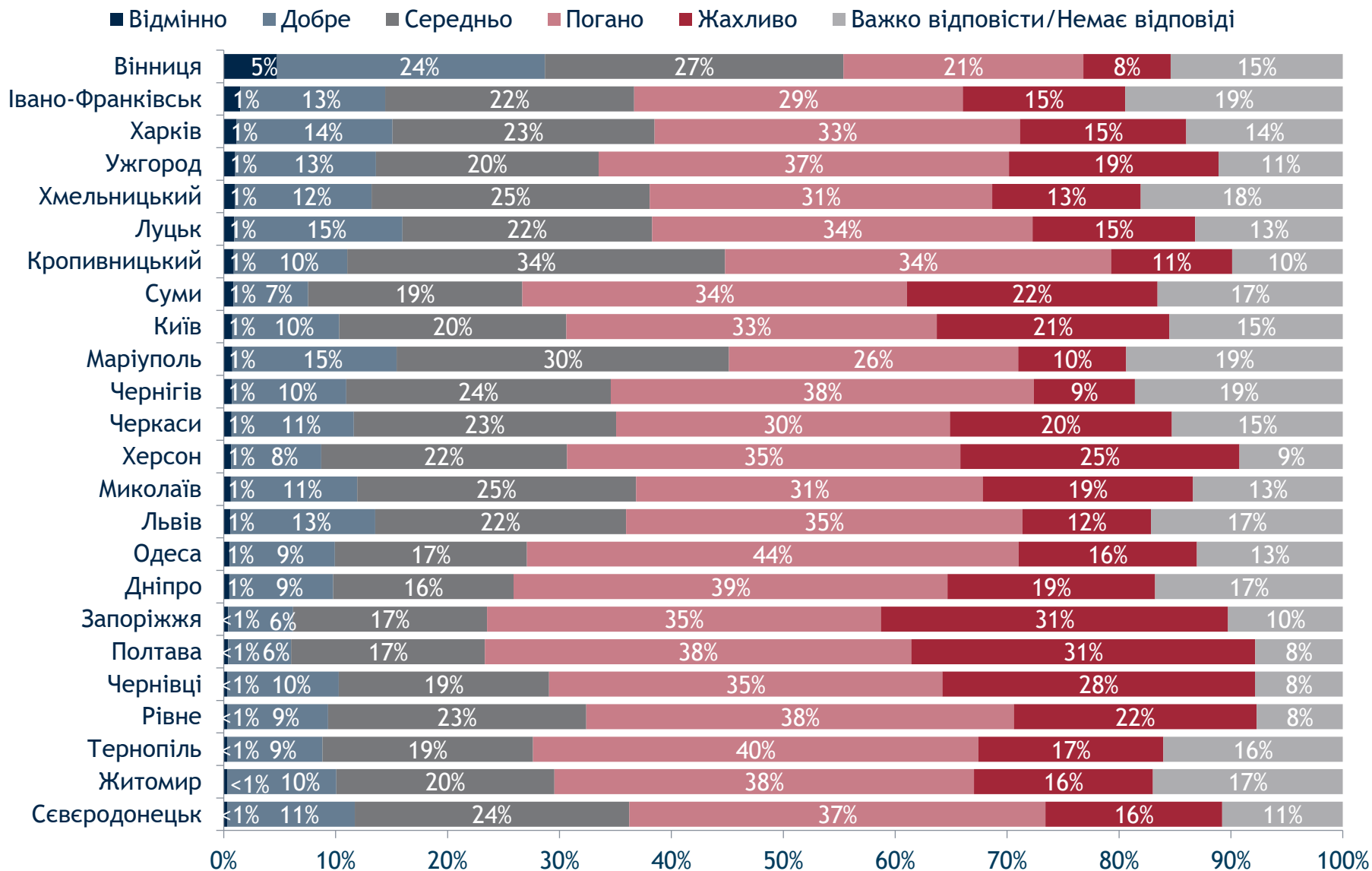
# Оцініть, будь ласка, рівень якості таких послуг та сфер у Вашому місті (продовження) ОПАЛЕННЯ

Значення Індексу коливається від 1 до 5, де 1 означає «жахливо», а 5 - «відмінно»  
серед тих, хто повідомив про оцінку (n варіюється від 551 до 785)



# Оцініть, будь ласка, рівень якості таких послуг та сфер у Вашому місті

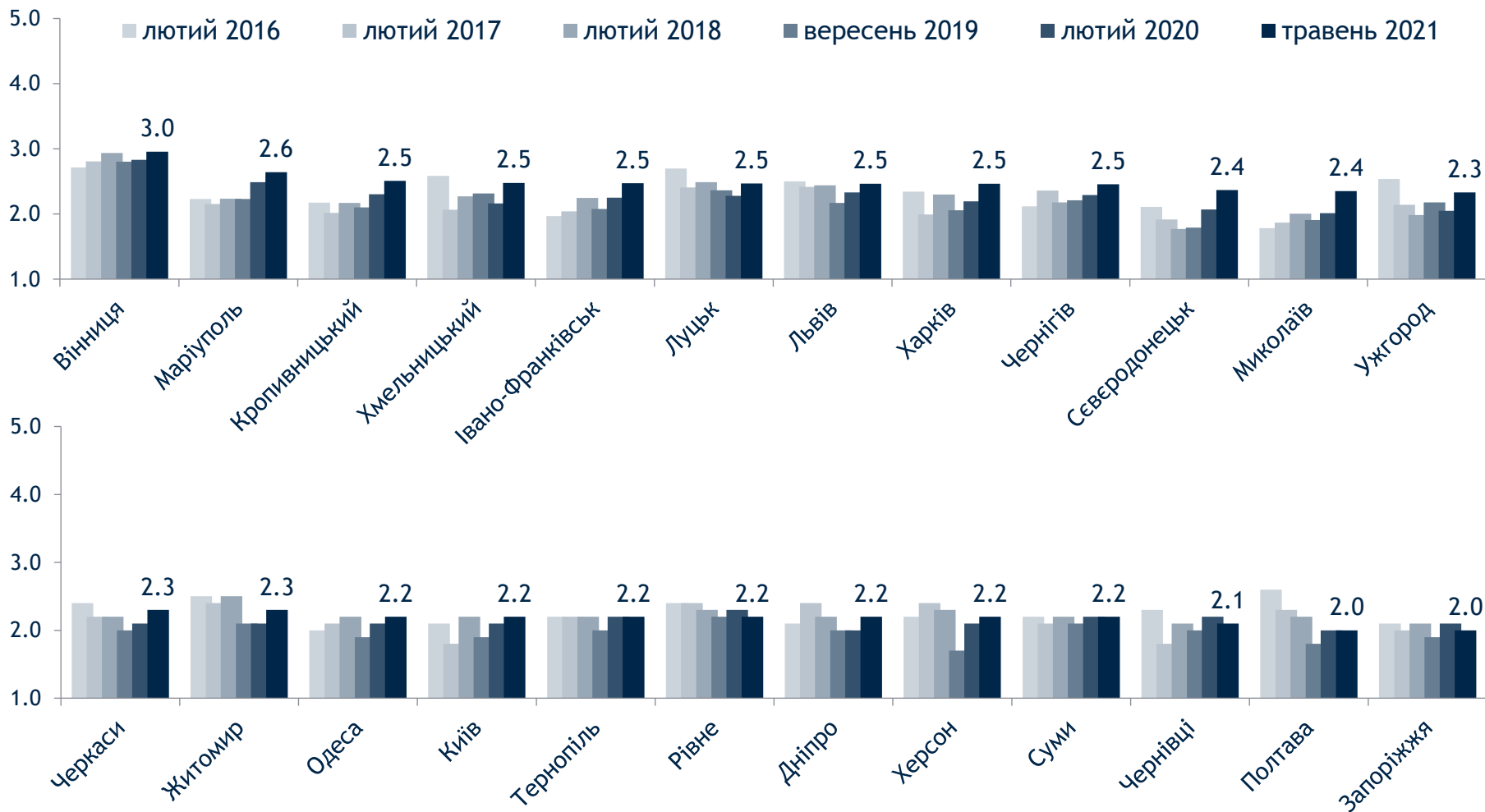
## ДОСТУП ДЛЯ ЛЮДЕЙ З ІНВАЛІДНІСТЮ



# Оцініть, будь ласка, рівень якості таких послуг та сфер у Вашому місті (продовження)

## ДОСТУП ДЛЯ ЛЮДЕЙ З ІНВАЛІДНІСТЮ

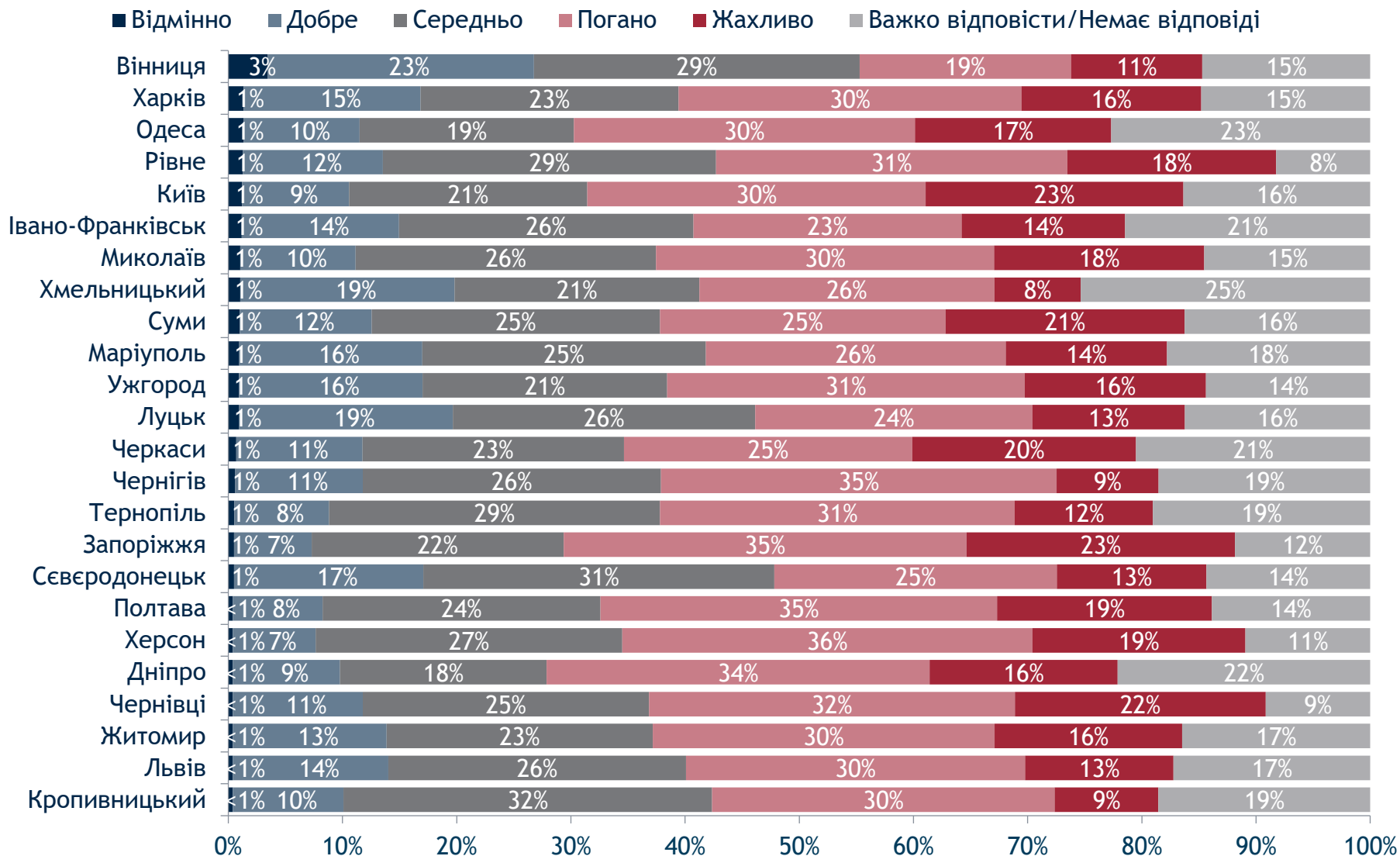
Значення Індексу коливається від 1 до 5, де 1 означає «жахливо», а 5 - «відмінно»  
серед тих, хто повідомив про оцінку (n варіюється від 644 до 738)





# Оцініть, будь ласка, рівень якості таких послуг та сфер у Вашому місті

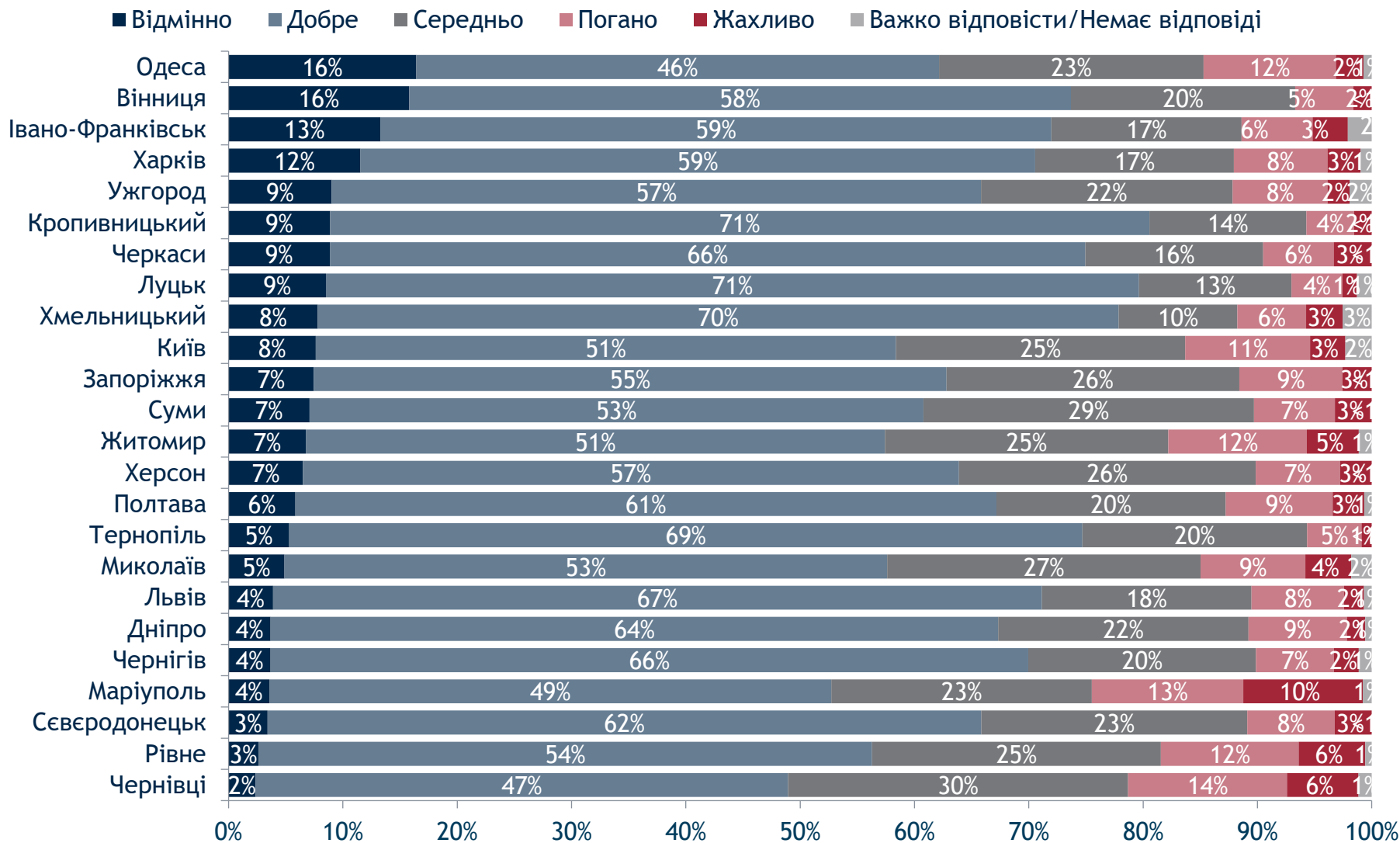
## СОЦІАЛЬНИЙ ЗАХИСТ



Дана послуга вимірюється вперше

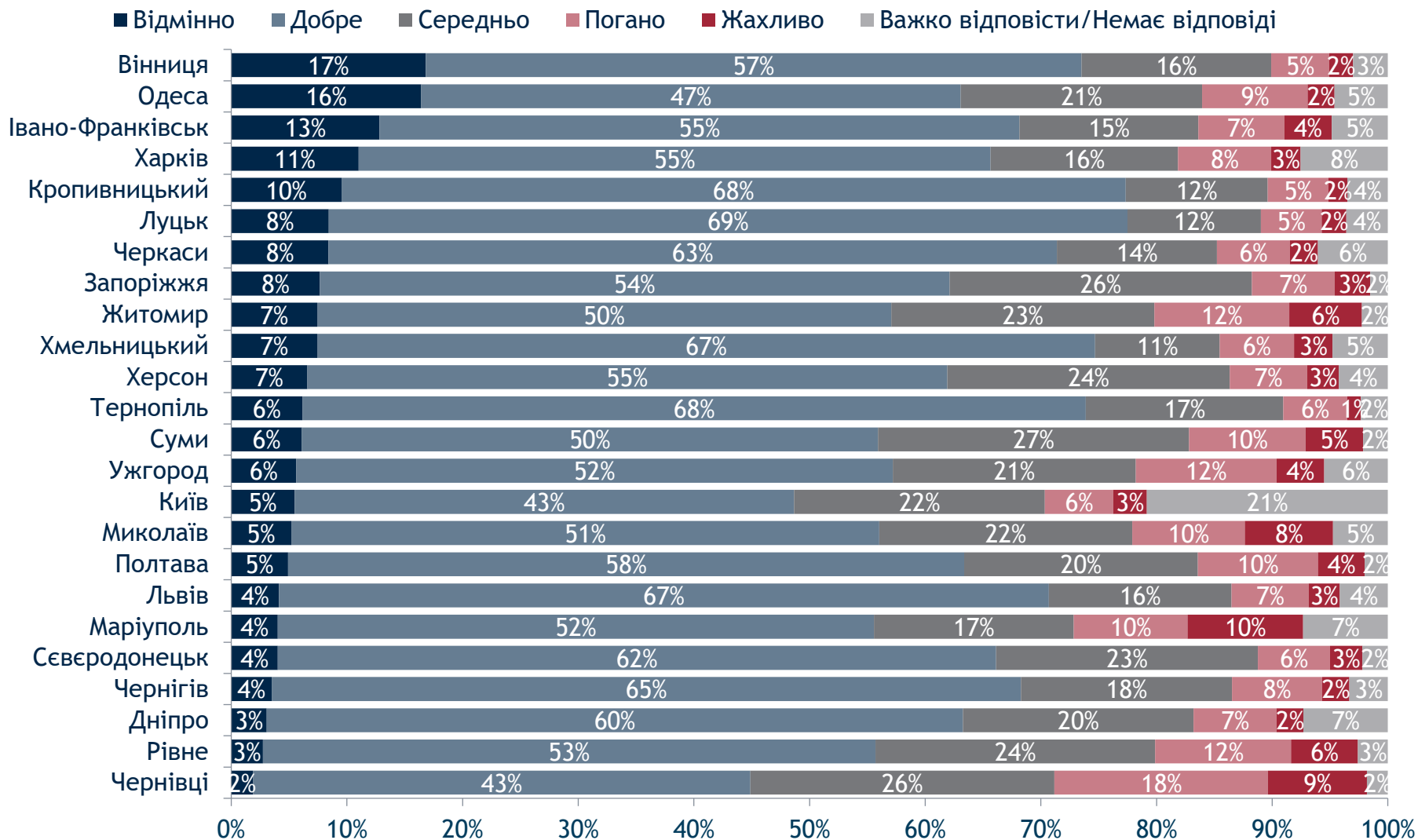
# Оцініть, будь ласка, рівень якості таких послуг та сфер у Вашому місті

## ЕЛЕКТРОЕНЕРГІЯ / ПОСТАЧАННЯ ЕЛЕКТРОЕНЕРГІЇ



# Оцініть, будь ласка, рівень якості таких послуг та сфер у Вашому місті

## ПОСТАЧАННЯ ГАЗУ



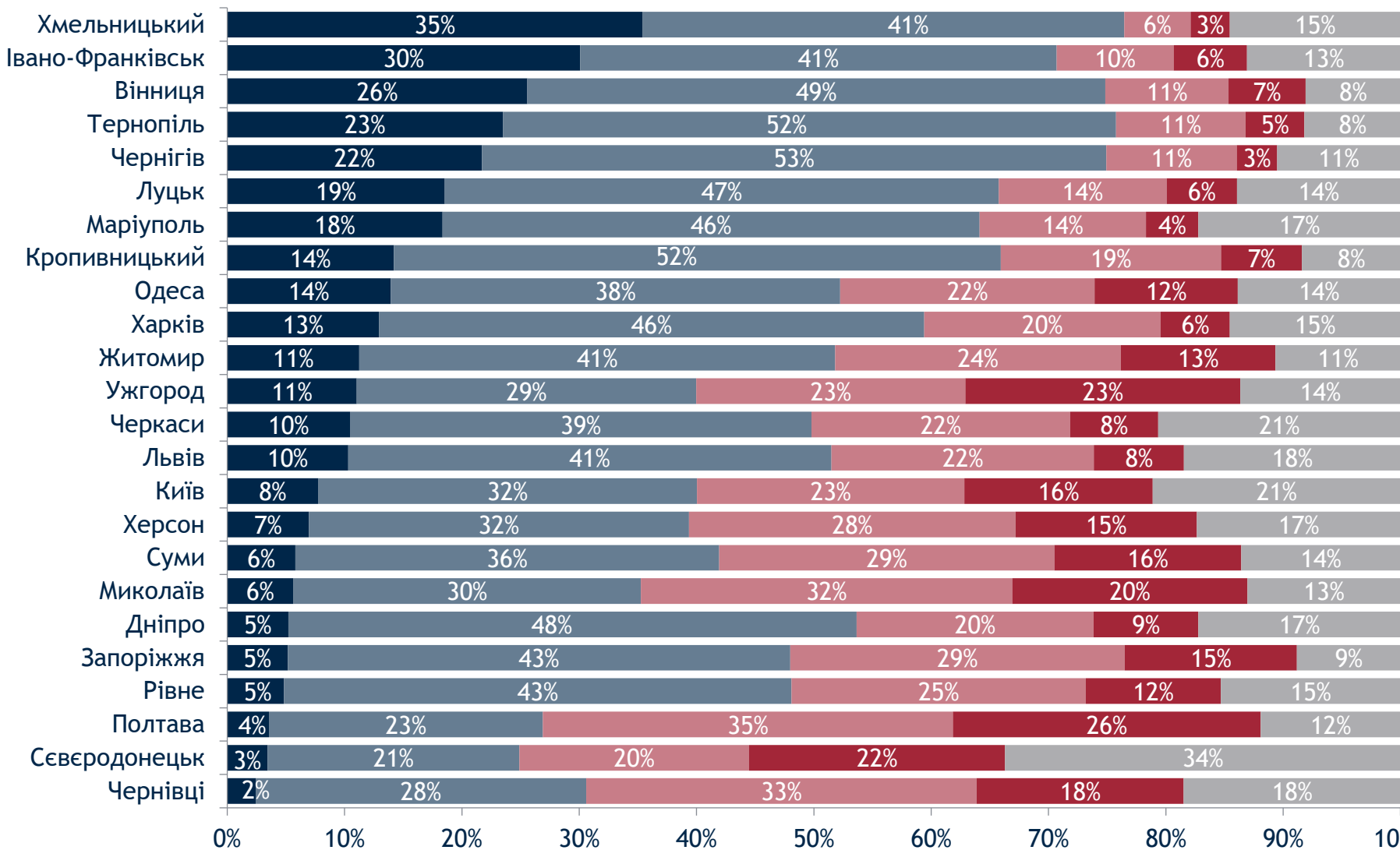


# Діяльність місцевої влади

---

# Наскільки Ви схвалюєте чи не схвалюєте діяльність міської ради Вашого міста?

■ Цілком схвалюю ■ Швидше схвалюю ■ Швидше не схвалюю ■ Зовсім не схвалюю ■ Важко відповісти/Немає відповіді



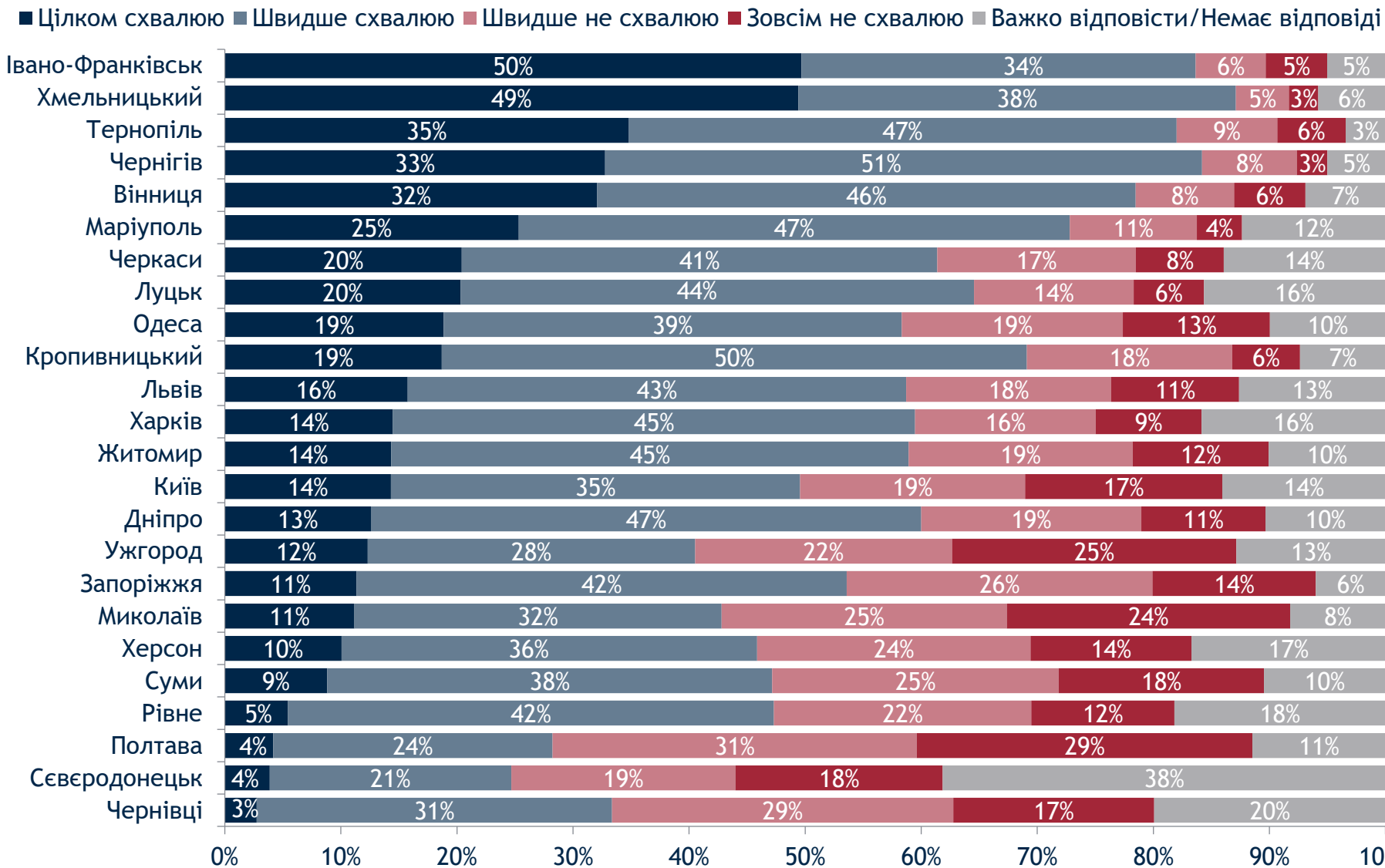
# Наскільки Ви схвалюєте чи не схвалюєте діяльність міської ради Вашого міста?



Значення Індексу коливається від 0 до 3, де 0 - «зовсім не схвалюю», а 3 - «цілком схвалюю» серед тих, хто повідомив про оцінку (n варіюється від 531 до 736)



# Наскільки Ви схвалюєте чи не схвалюєте діяльність міського голови Вашого міста?



# Наскільки Ви схвалюєте чи не схвалюєте діяльність міського голови Вашого міста?

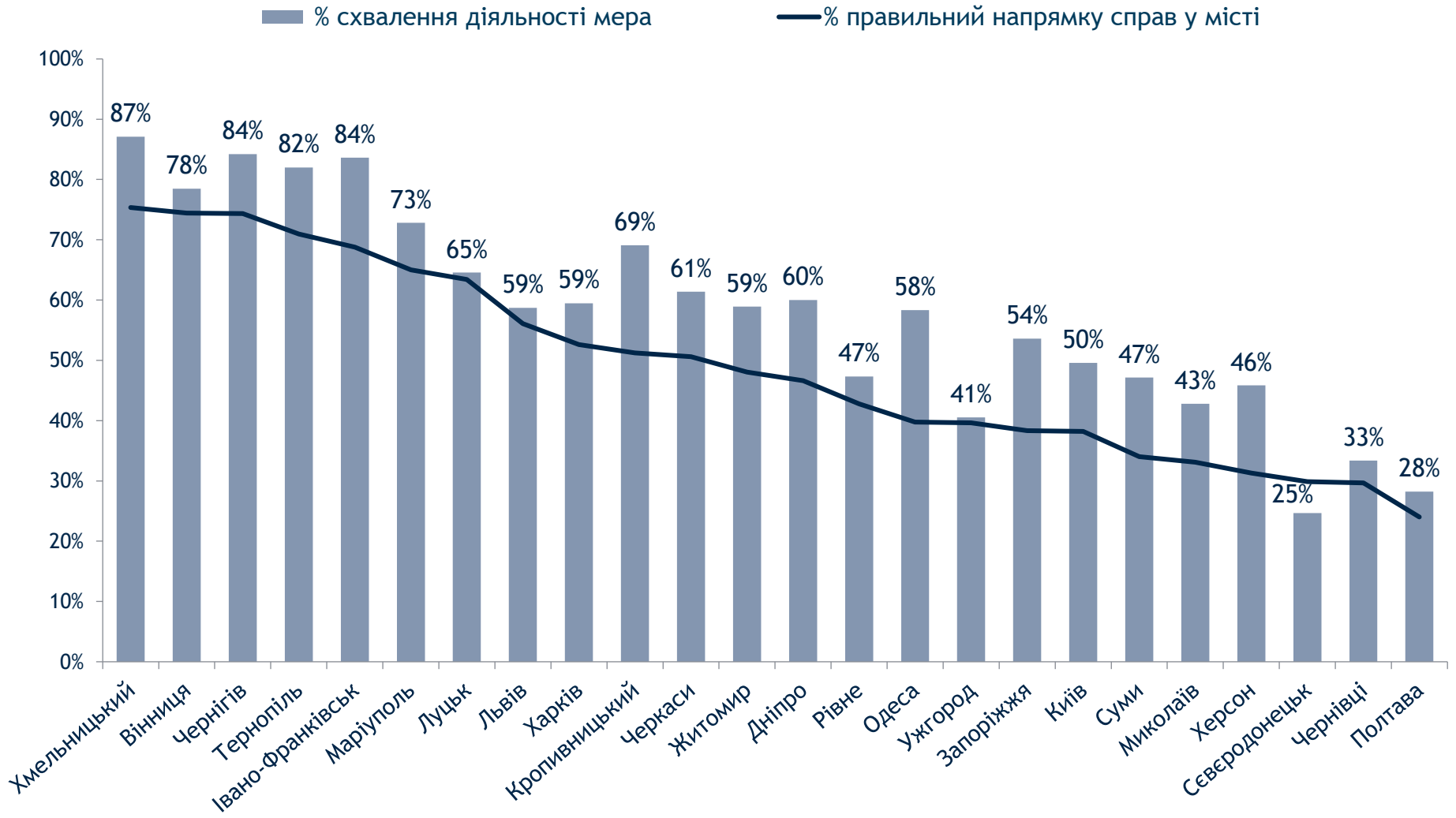


Значення Індексу коливається від 0 до 3, де 0 - «зовсім не схвалюю», а 3 - «цілком схвалюю» серед тих, хто повідомив про оцінку (n варіюється від 495 до 772)

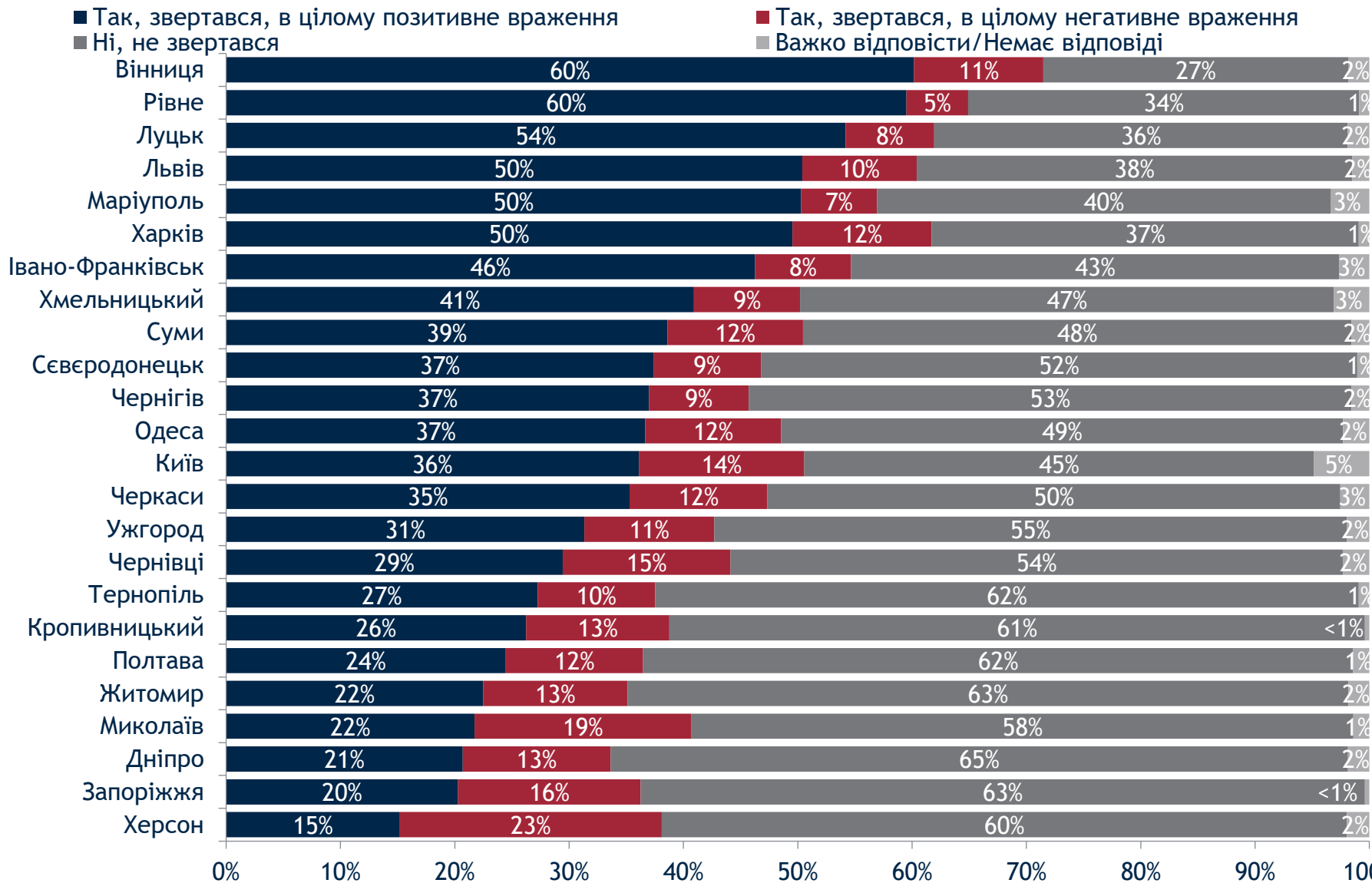




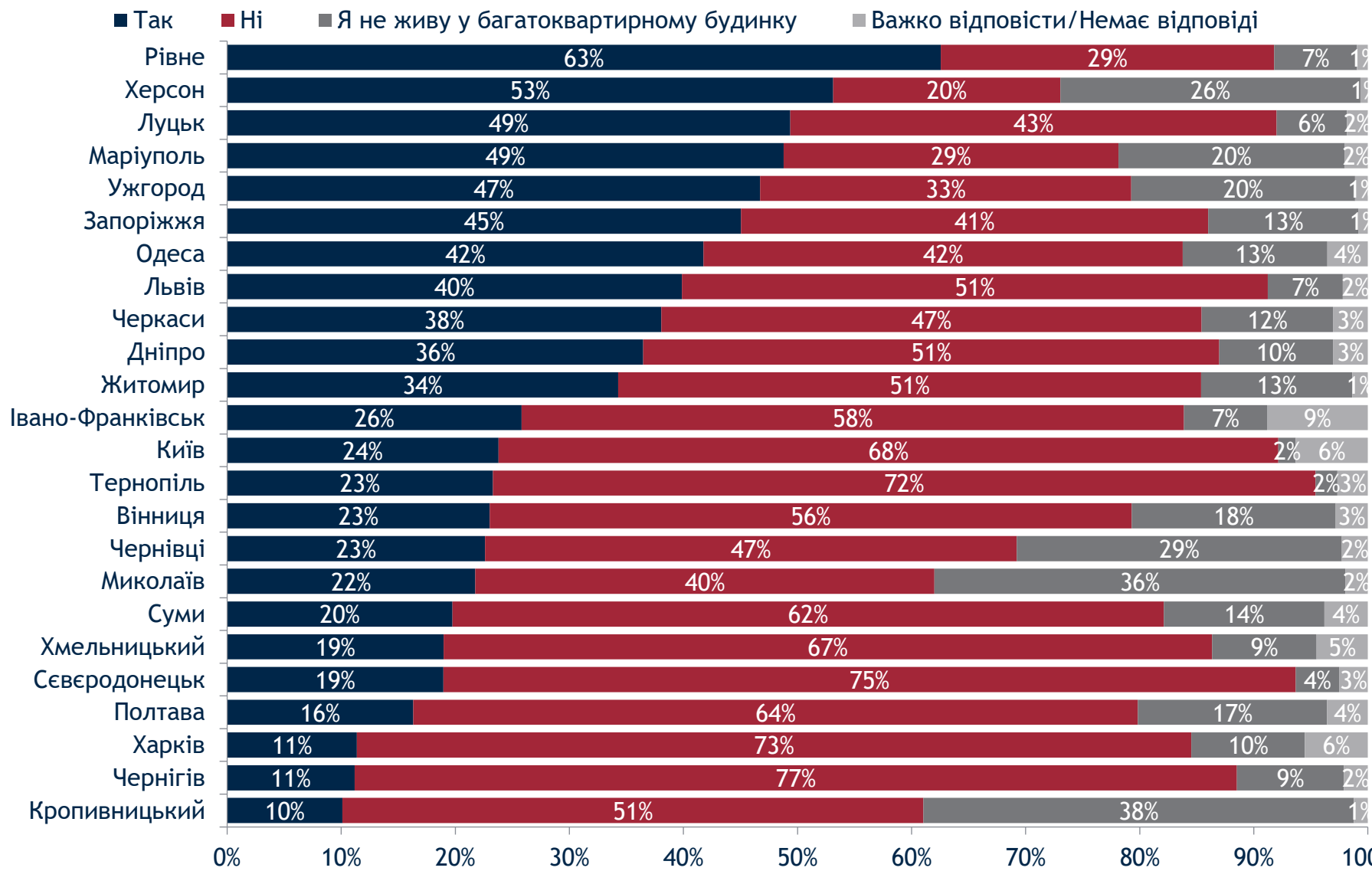
# Схвалення діяльності міського голови і напрям справ у місті



# Чи зверталися Ви коли-небудь до Центру адміністративних послуг для вирішення своїх питань? Якщо так, як би Ви оцінили якість обслуговування у Центрі адміністративних послуг?

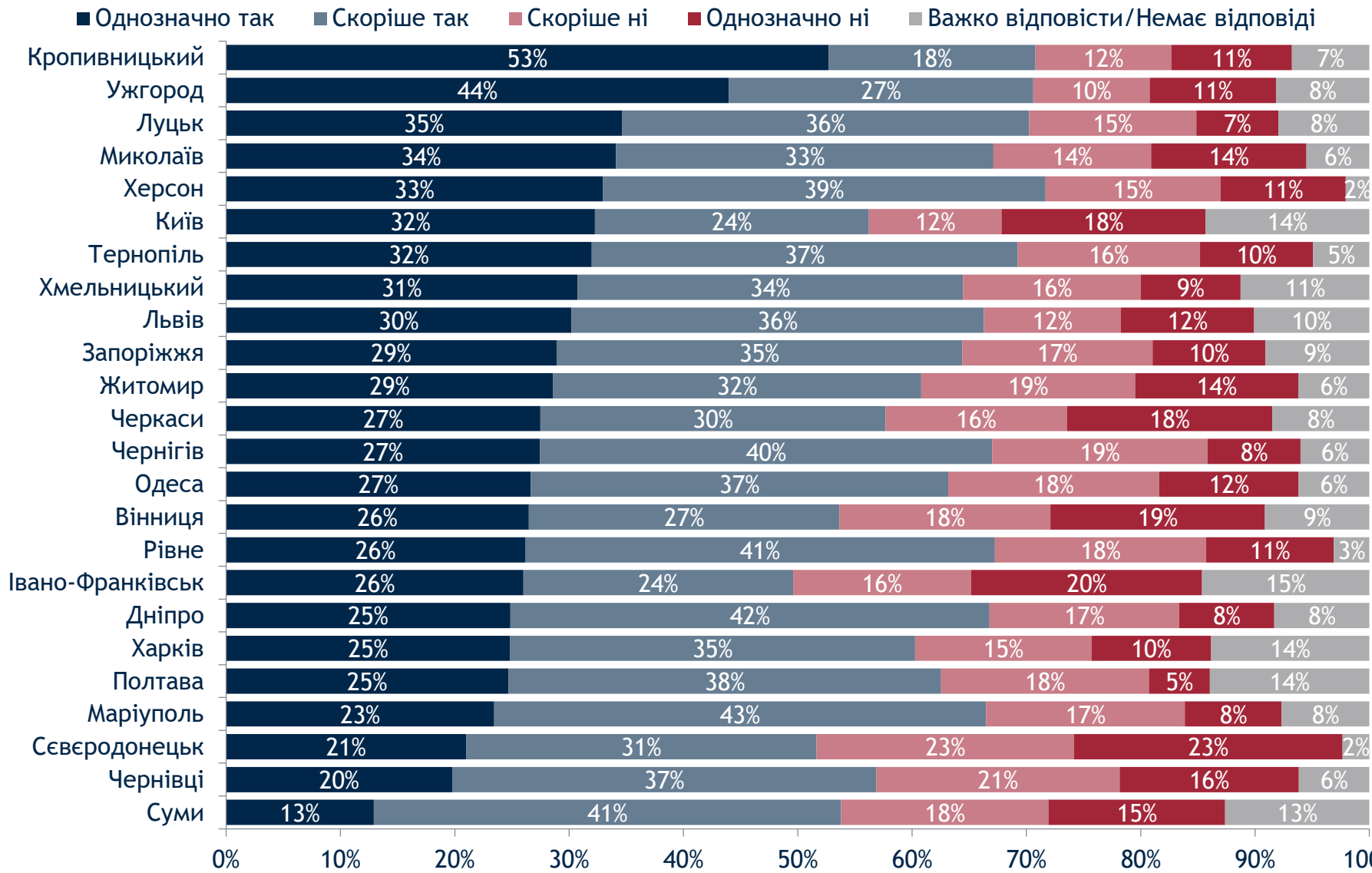


# Якщо Ви живете у багатоквартирному будинку, чи є у Вас житлове об'єднання (ОСББ)?



# Чи допомогло створення житлового об'єднання (ОСББ) вирішити проблеми Вашого будинку?

% серед тих, хто живе у багатоквартирному будинку і має житлове об'єднання (ОСББ)  
(n варіюється від 81 до 500)





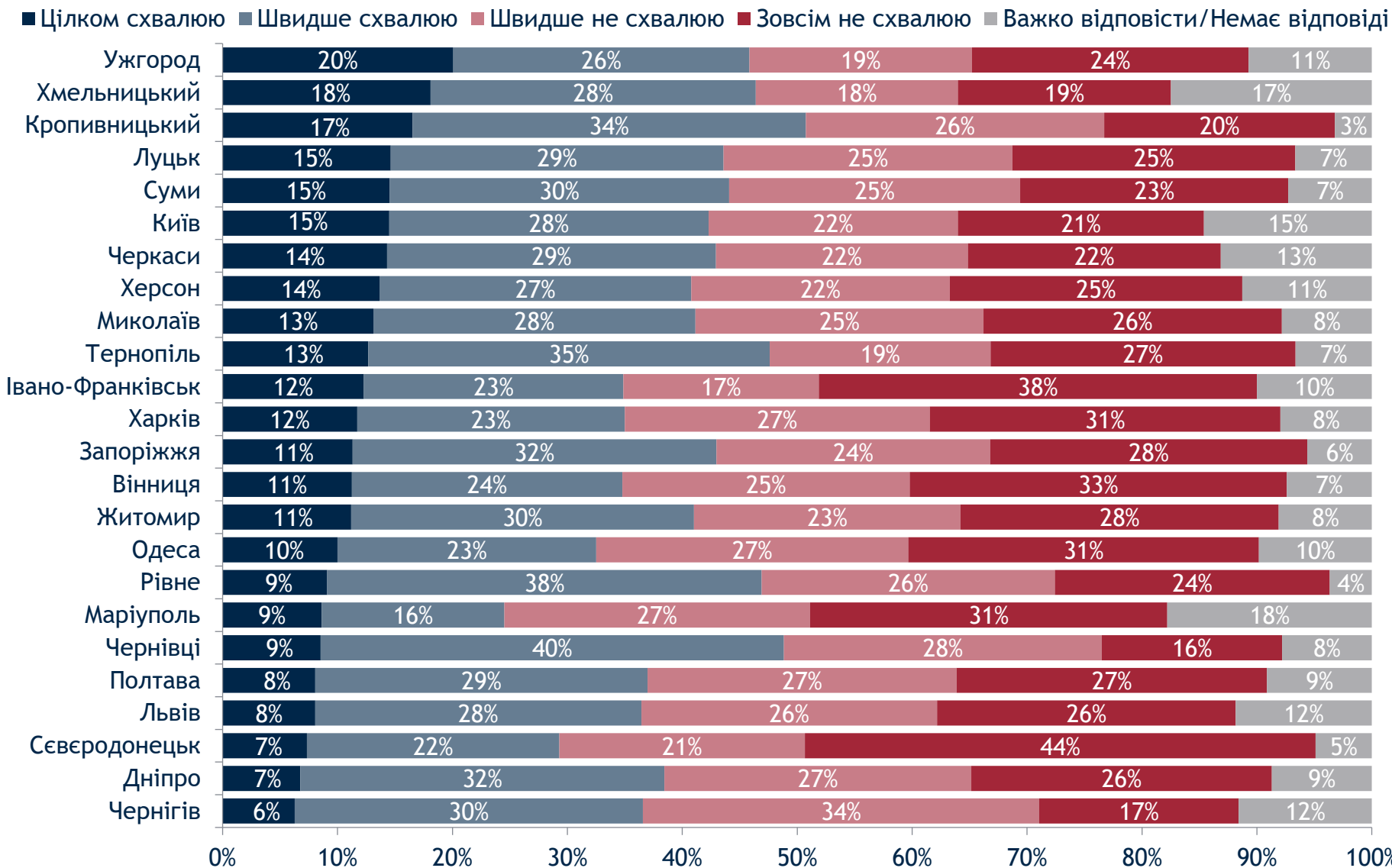
# Оцінка діяльності державних та недержавних інституцій

---



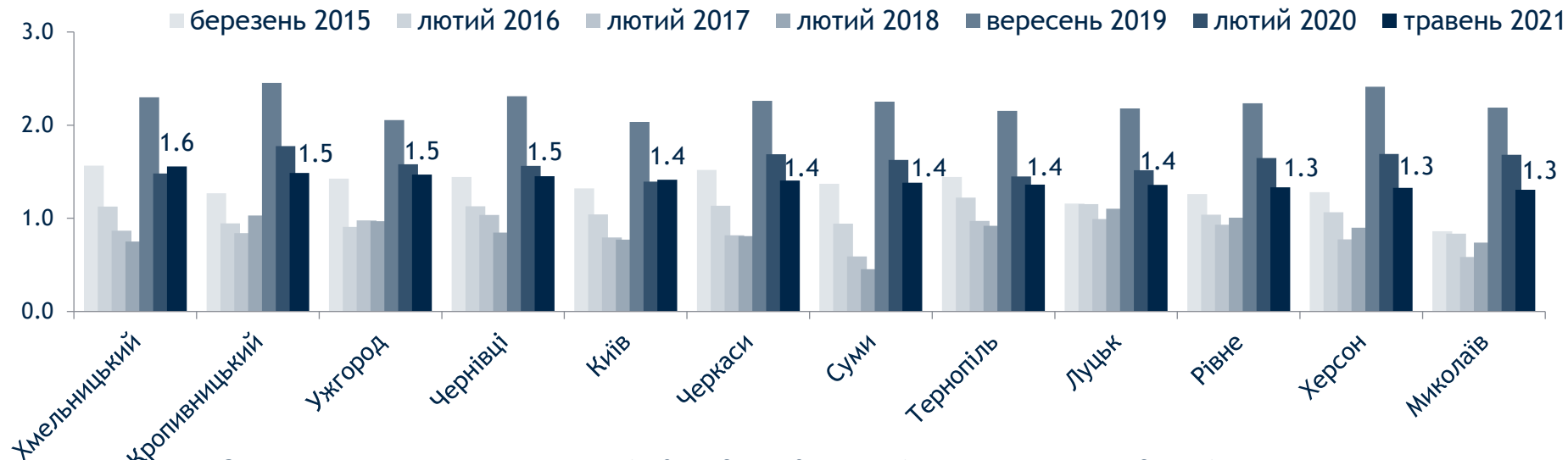
# Чи схвалюєте Ви діяльність таких державних та недержавних інституцій?

## ПРЕЗИДЕНТ УКРАЇНИ

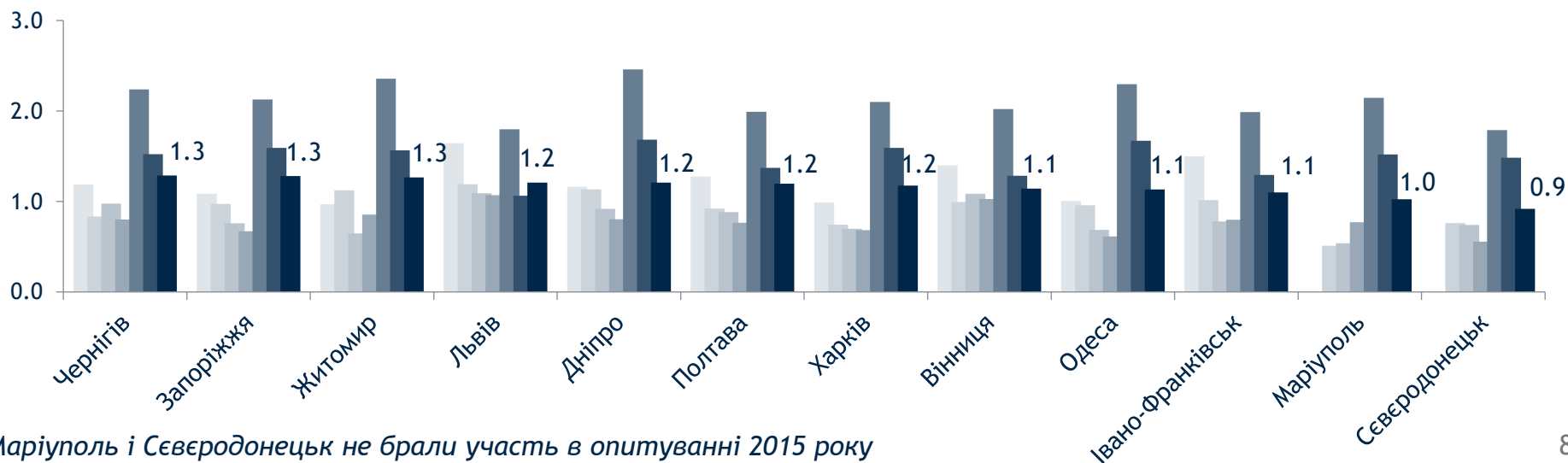


# Чи схвалюєте Ви діяльність таких державних та недержавних інституцій? (продовження)

## ПРЕЗИДЕНТ УКРАЇНИ



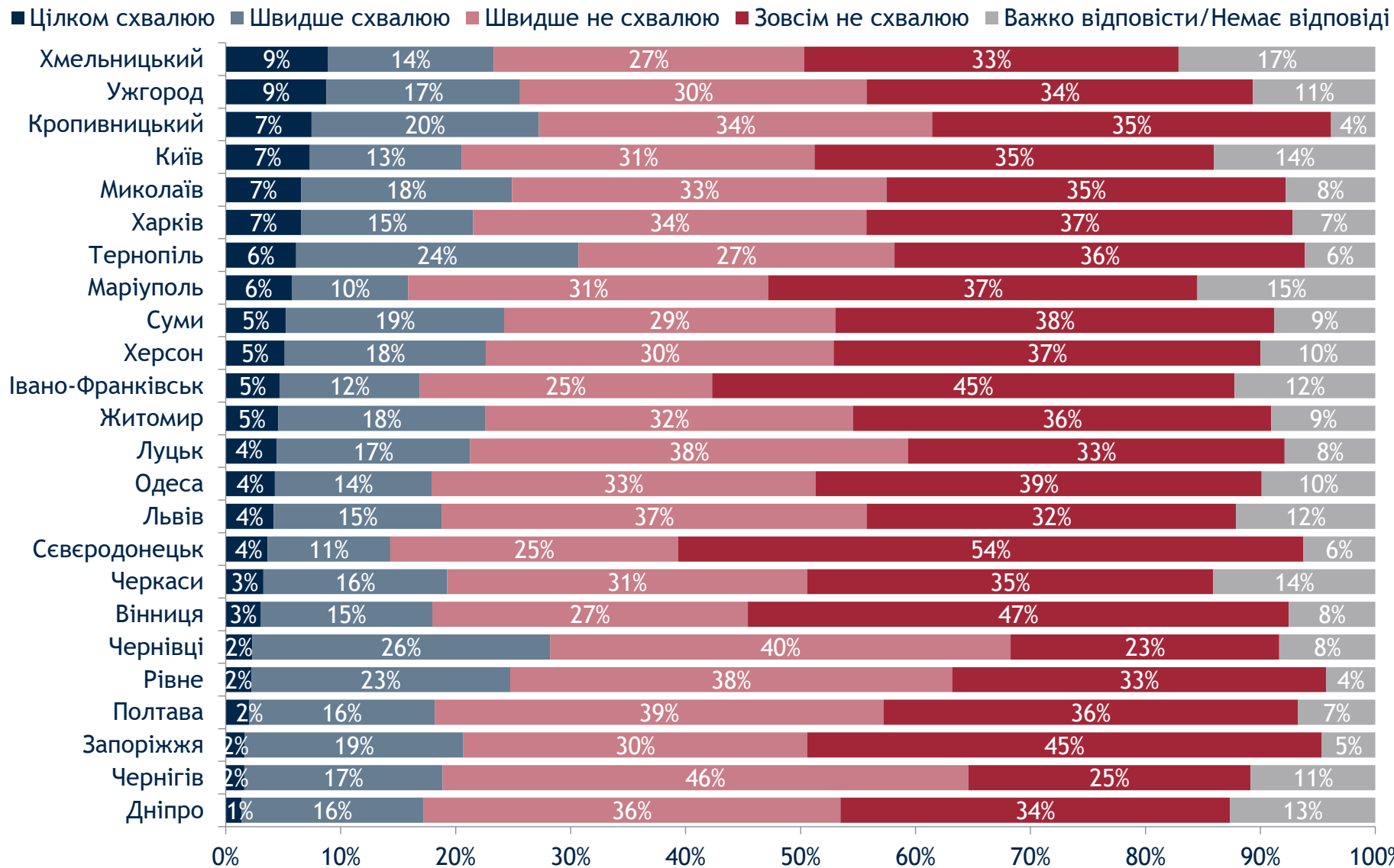
Значення Індексу коливається від 0 до 3, де 0 - «зовсім не схвалюю», а 3 - «цілком схвалюю» серед тих, хто повідомив про оцінку (n варіюється від 658 до 775)



\*Маріуполь і Сєвєродонецьк не брали участь в опитуванні 2015 року

# Чи схвалюєте Ви діяльність таких державних та недержавних інституцій?

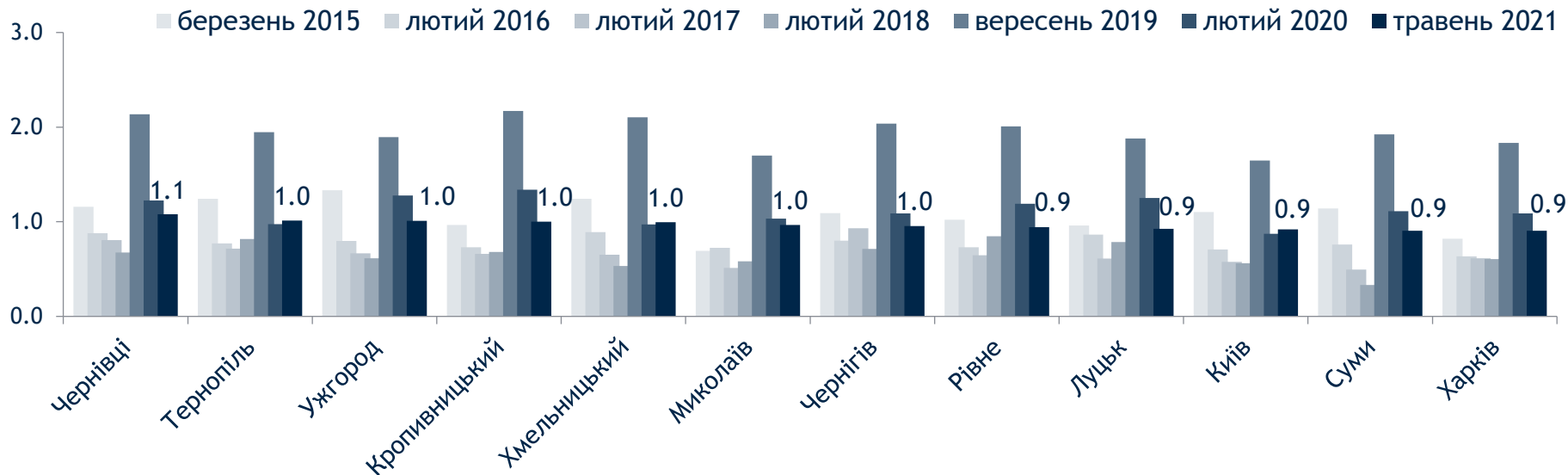
## ПАРЛАМЕНТ УКРАЇНИ





# Чи схвалюєте Ви діяльність таких державних та недержавних інституцій? (продовження)

## ПАРЛАМЕНТ УКРАЇНИ



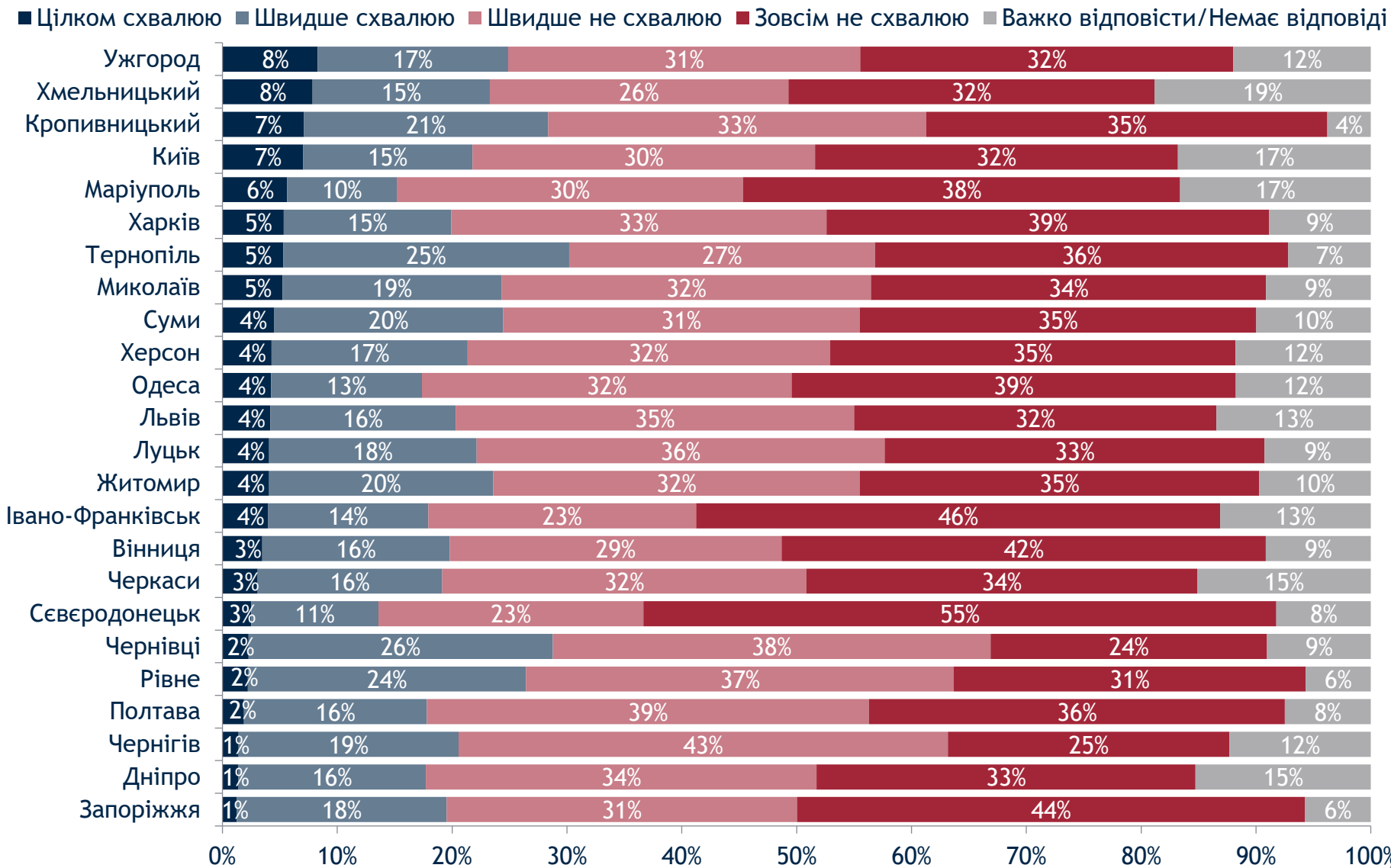
Значення Індексу коливається від 0 до 3, де 0 - «зовсім не схвалюю», а 3 - «цілком схвалюю» серед тих, хто повідомив про оцінку (n варіюється від 664 до 769)



\*Маріуполь і Сєвєродонецьк не брали участь в опитуванні 2015 року

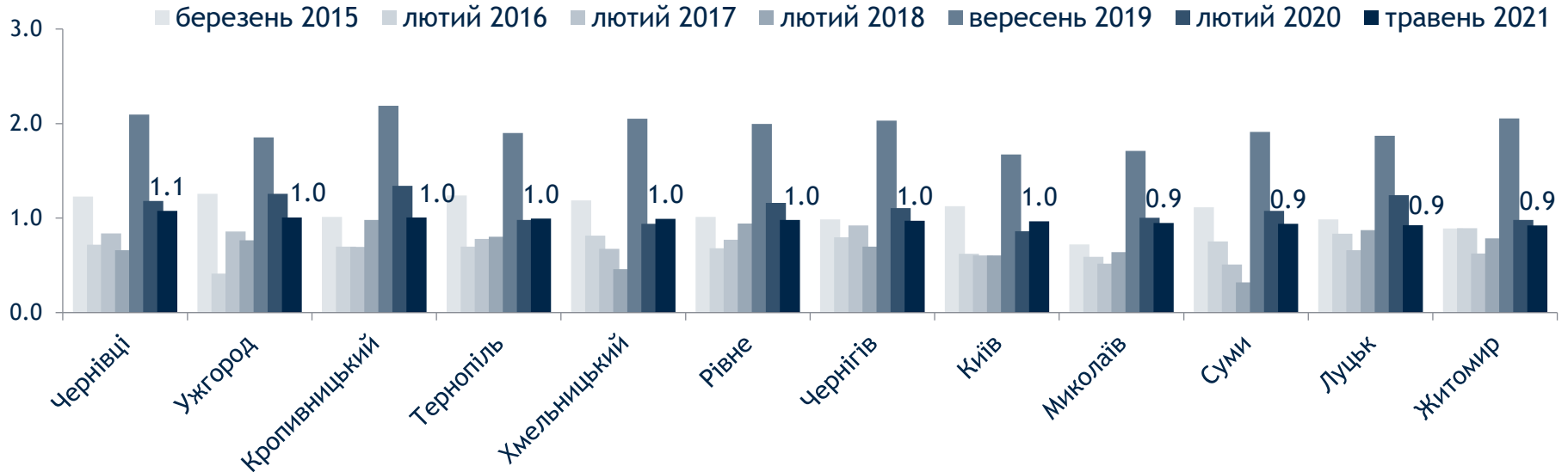
# Чи схвалюєте Ви діяльність таких державних та недержавних інституцій?

## УРЯД УКРАЇНИ

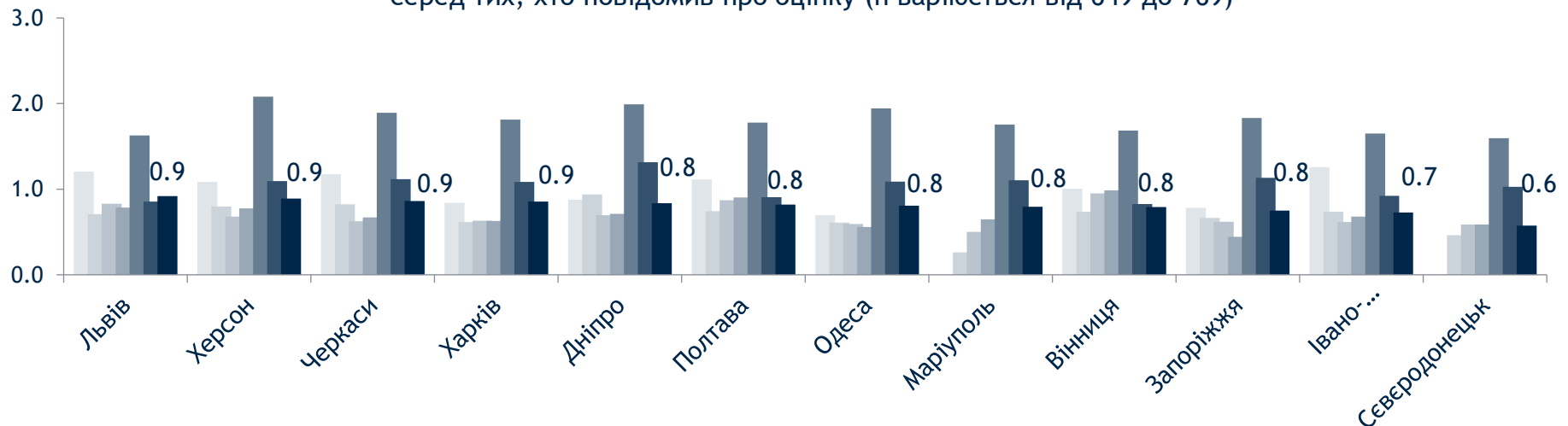


# Чи схвалюєте Ви діяльність таких державних та недержавних інституцій? (продовження)

## УРЯД УКРАЇНИ



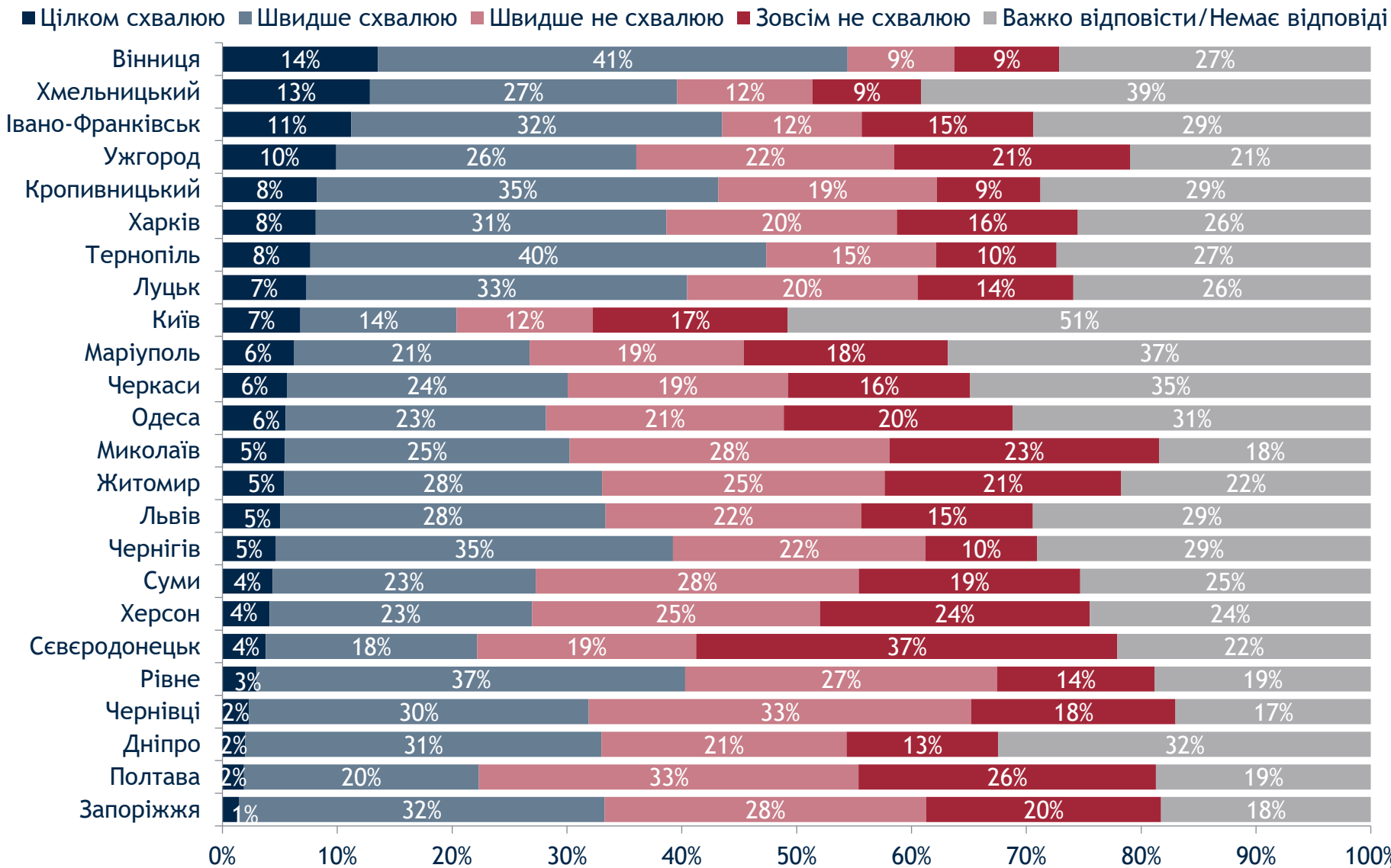
Значення Індексу коливається від 0 до 3, де 0 - «зовсім не схвалюю», а 3 - «цілком схвалюю» серед тих, хто повідомив про оцінку (n варіюється від 649 до 769)



\*Маріуполь і Сєвєродонецьк не брали участь в опитуванні 2015 року

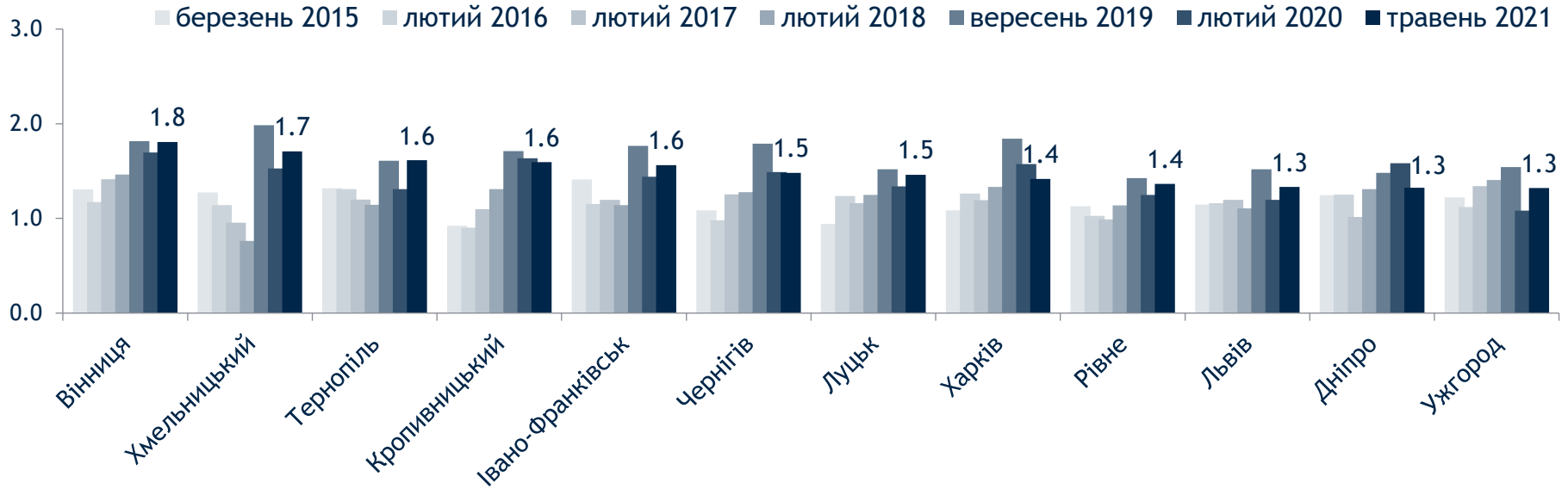
# Чи схвалюєте Ви діяльність таких державних та недержавних інституцій?

## ОБЛАСНА ДЕРЖАВНА АДМІНІСТРАЦІЯ

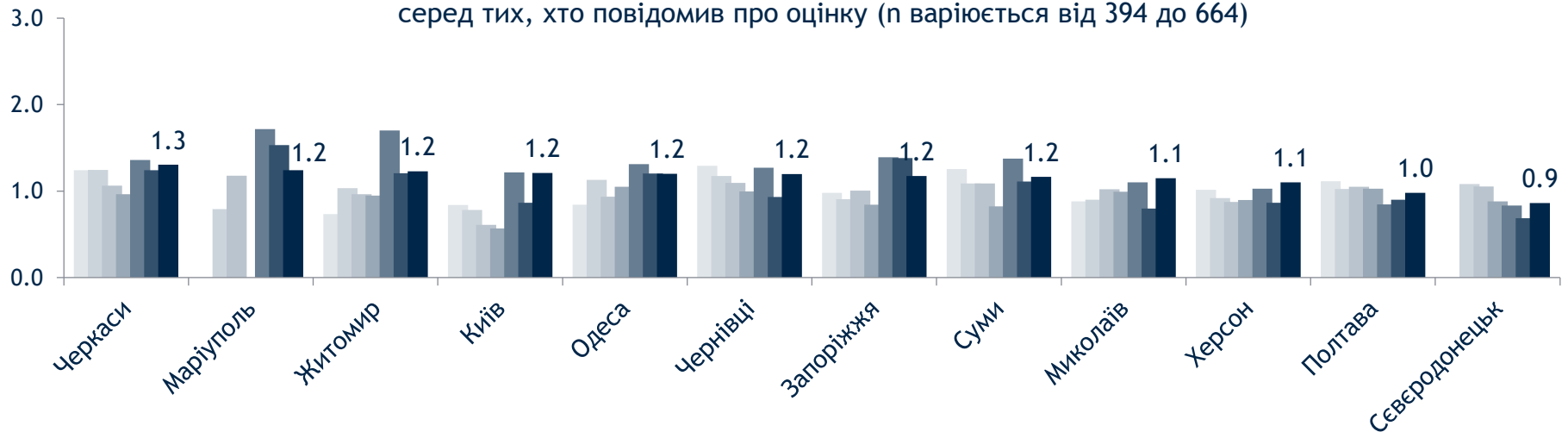


# Чи схвалюєте Ви діяльність таких державних та недержавних інституцій? (продовження)

## ОБЛАСНА ДЕРЖАВНА АДМІНІСТРАЦІЯ



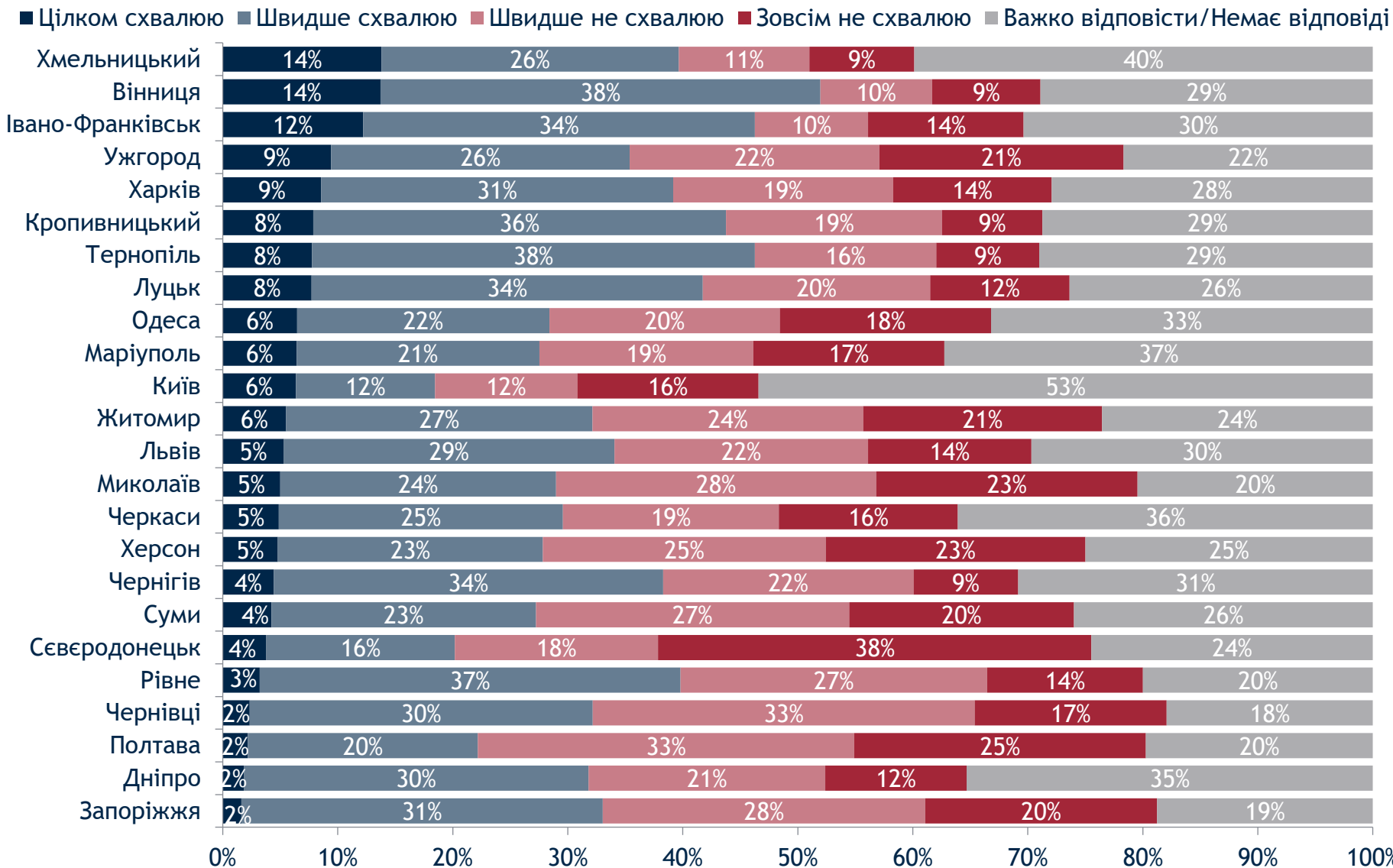
Значення Індексу коливається від 0 до 3, де 0 - «зовсім не схвалюю», а 3 - «цілком схвалюю» серед тих, хто повідомив про оцінку (n варіюється від 394 до 664)



\*Маріуполь і Сєвєродонецьк не брали участь в опитуванні 2015 року

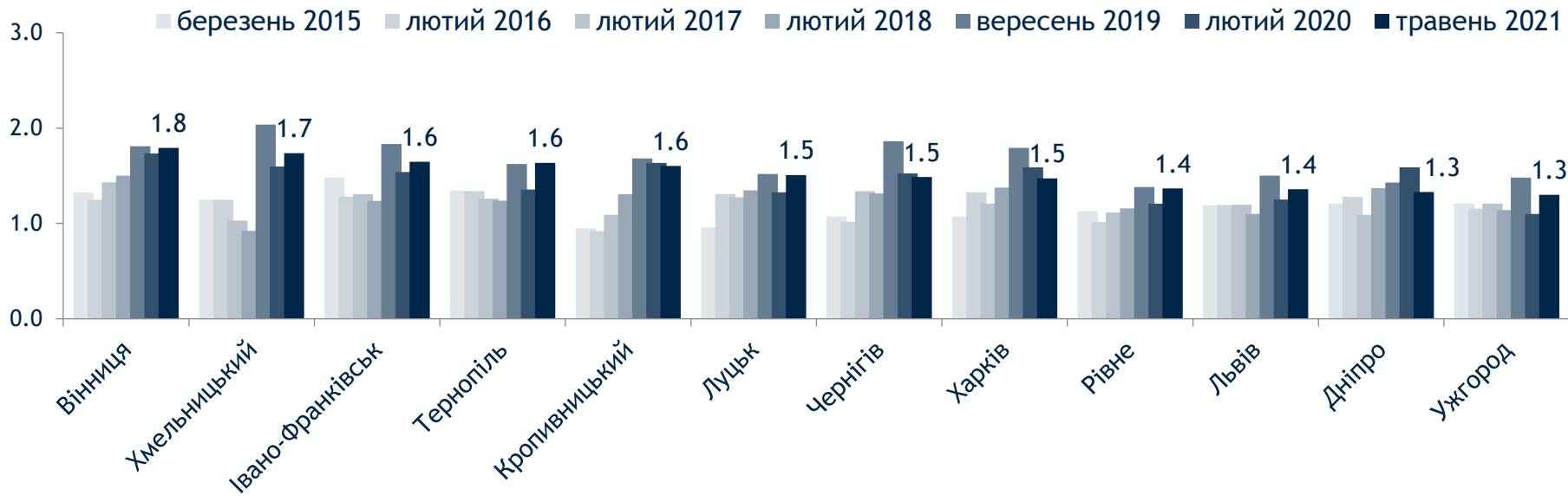
# Чи схвалюєте Ви діяльність таких державних та недержавних інституцій?

## ОБЛАСНА РАДА



# Чи схвалюєте Ви діяльність таких державних та недержавних інституцій? (продовження)

## ОБЛАСНА РАДА



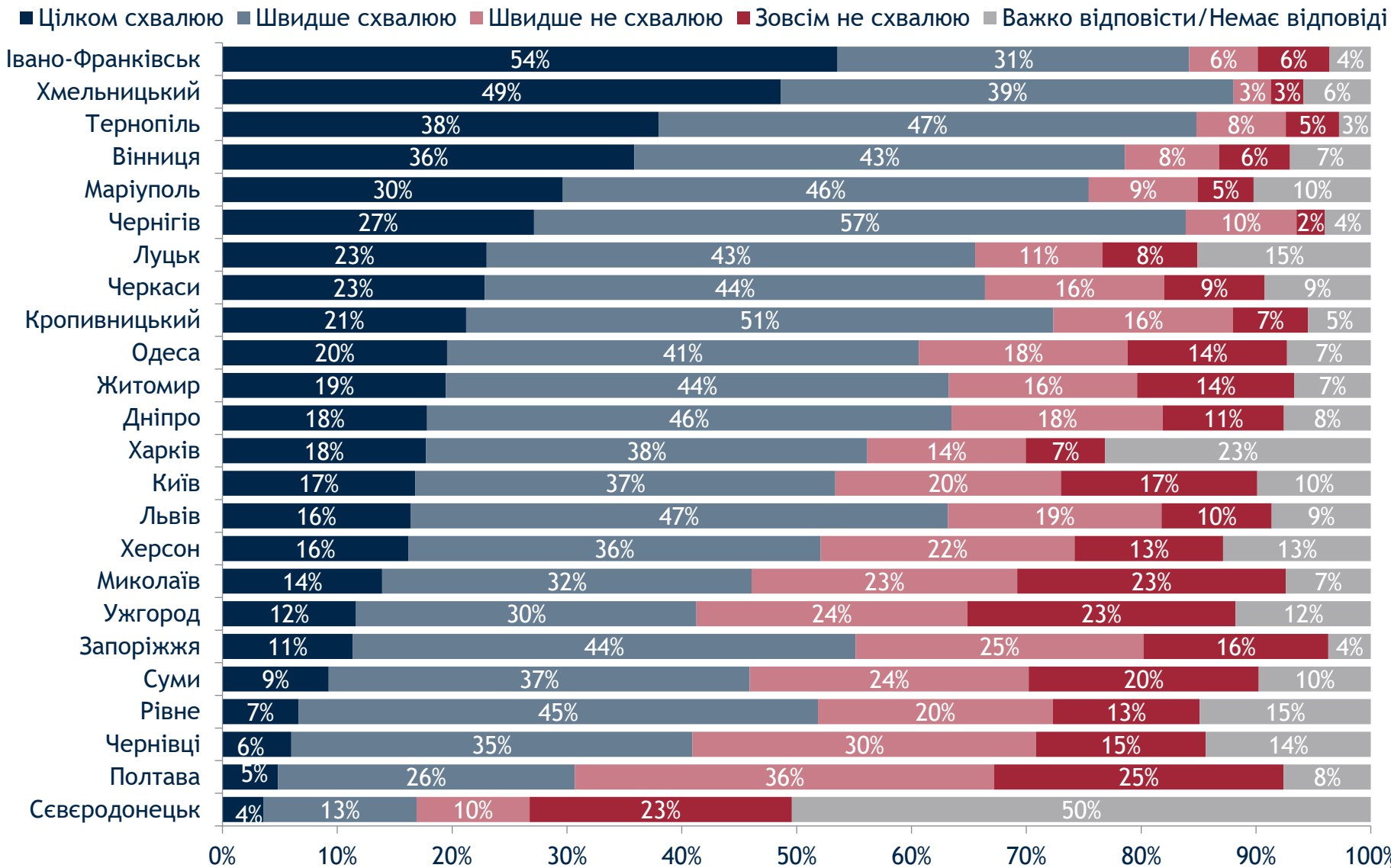
Значення Індексу коливається від 0 до 3, де 0 - «зовсім не схвалюю», а 3 - «цілком схвалюю» серед тих, хто повідомив про оцінку (n варіюється від 373 до 657)



\*Маріуполь і Сєвєродонецьк не брали участь в опитуванні 2015 року

# Чи схвалюєте Ви діяльність таких державних та недержавних інституцій?

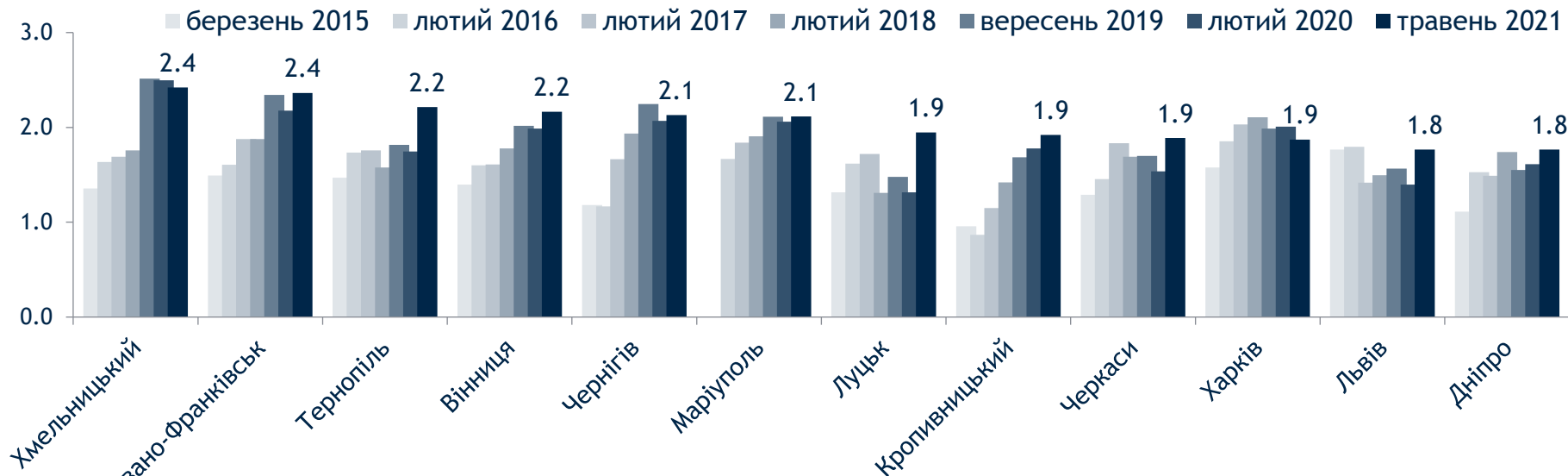
## МІСЬКИЙ ГОЛОВА



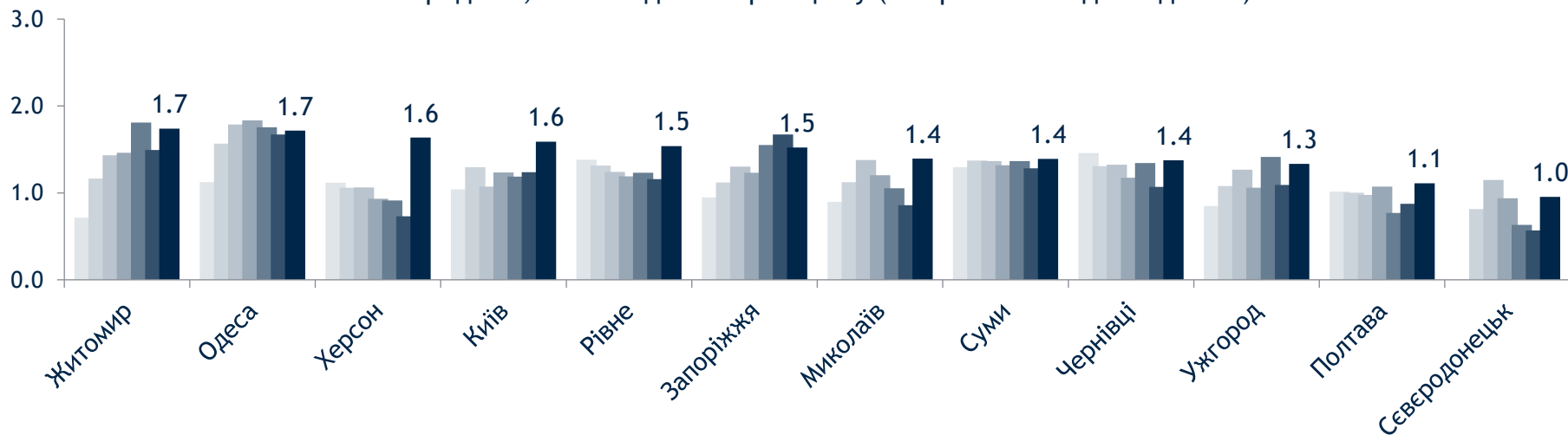


# Чи схвалюєте Ви діяльність таких державних та недержавних інституцій? (продовження)

## МІСЬКИЙ ГОЛОВА



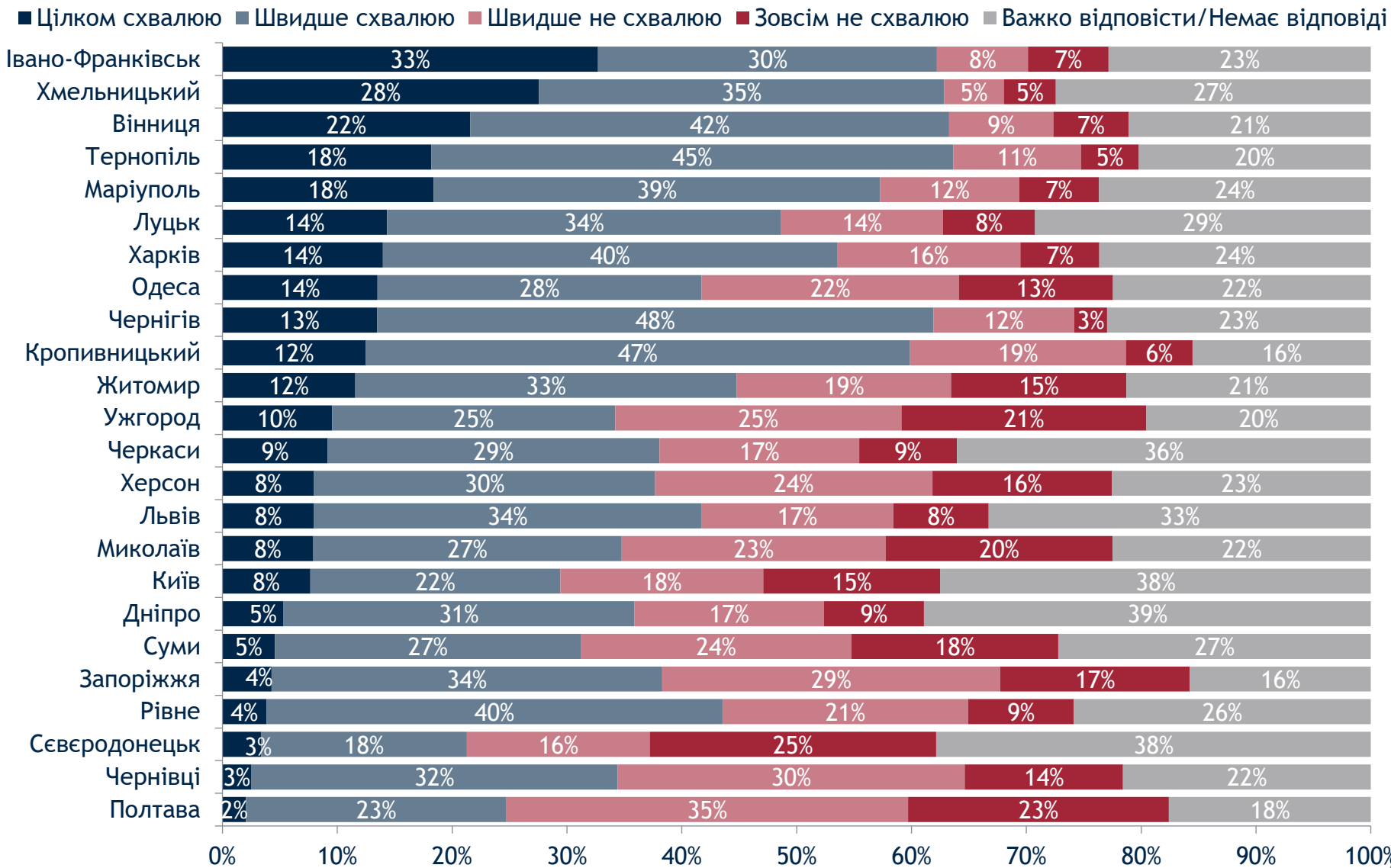
Значення Індексу коливається від 0 до 3, де 0 - «зовсім не схвалюю», а 3 - «цілком схвалюю» серед тих, хто повідомив про оцінку (n варіюється від 397 до 778)



\*Маріуполь і Сєвєродонецьк не брали участь в опитуванні 2015 року

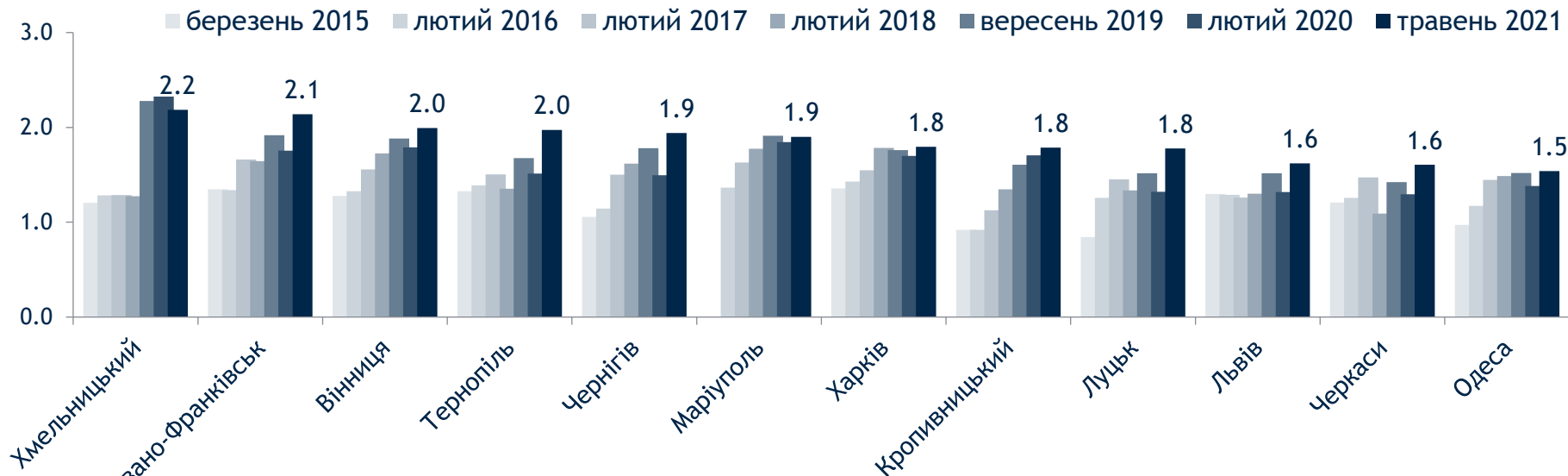
# Чи схвалюєте Ви діяльність таких державних та недержавних інституцій?

## ВИКОНАВЧИЙ КОМІТЕТ МІСЬКОЇ РАДИ

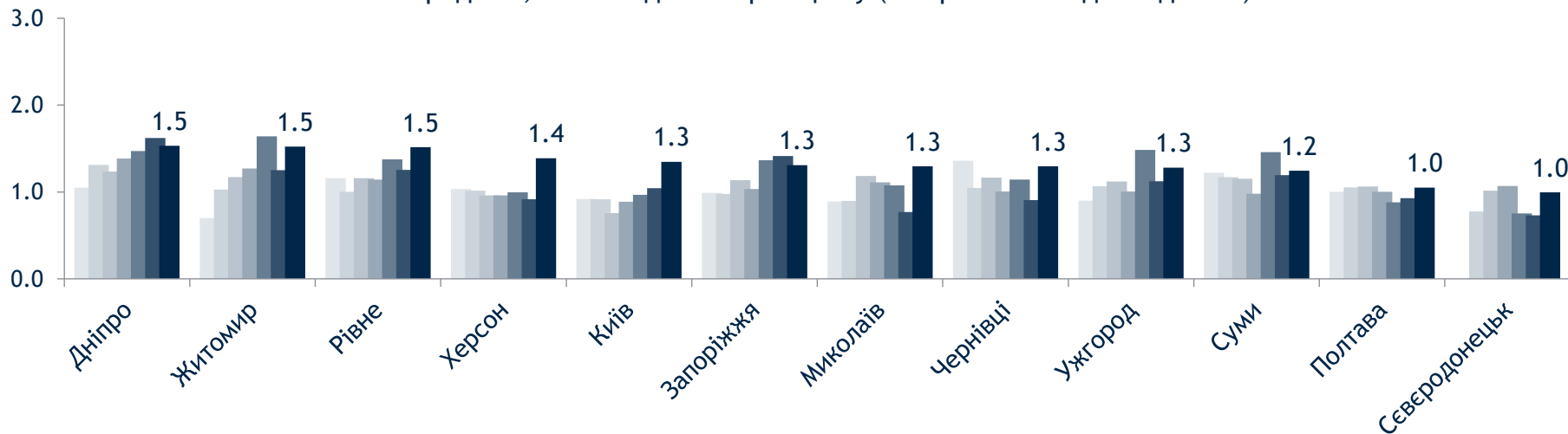


# Чи схвалюєте Ви діяльність таких державних та недержавних інституцій? (продовження)

## ВИКОНАВЧИЙ КОМІТЕТ МІСЬКОЇ РАДИ



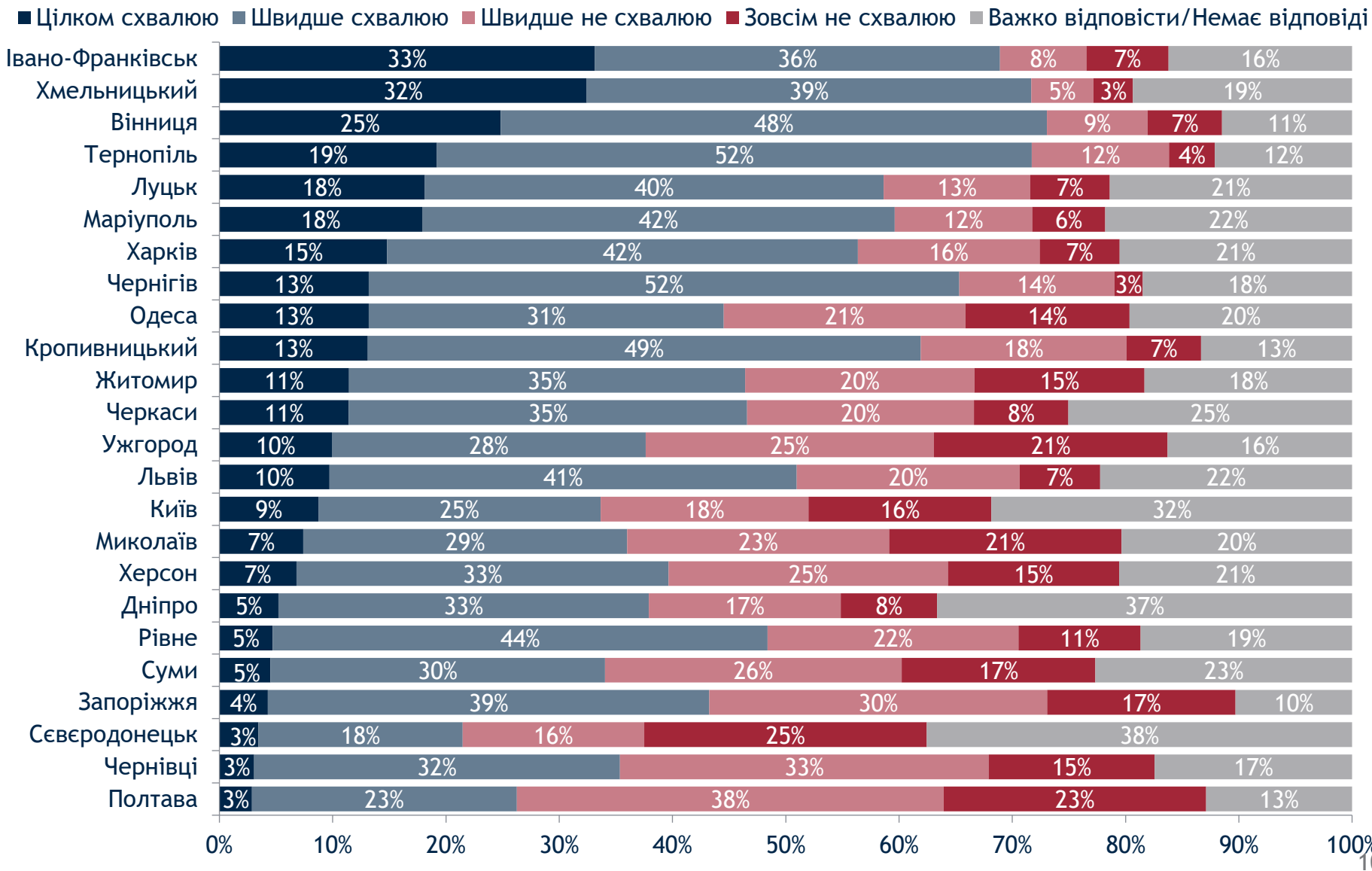
Значення Індексу коливається від 0 до 3, де 0 - «зовсім не схвалюю», а 3 - «цілком схвалюю» серед тих, хто повідомив про оцінку (n варіюється від 488 до 677)



\*Маріуполь і Сєвєродонецьк не брали участь в опитуванні 2015 року

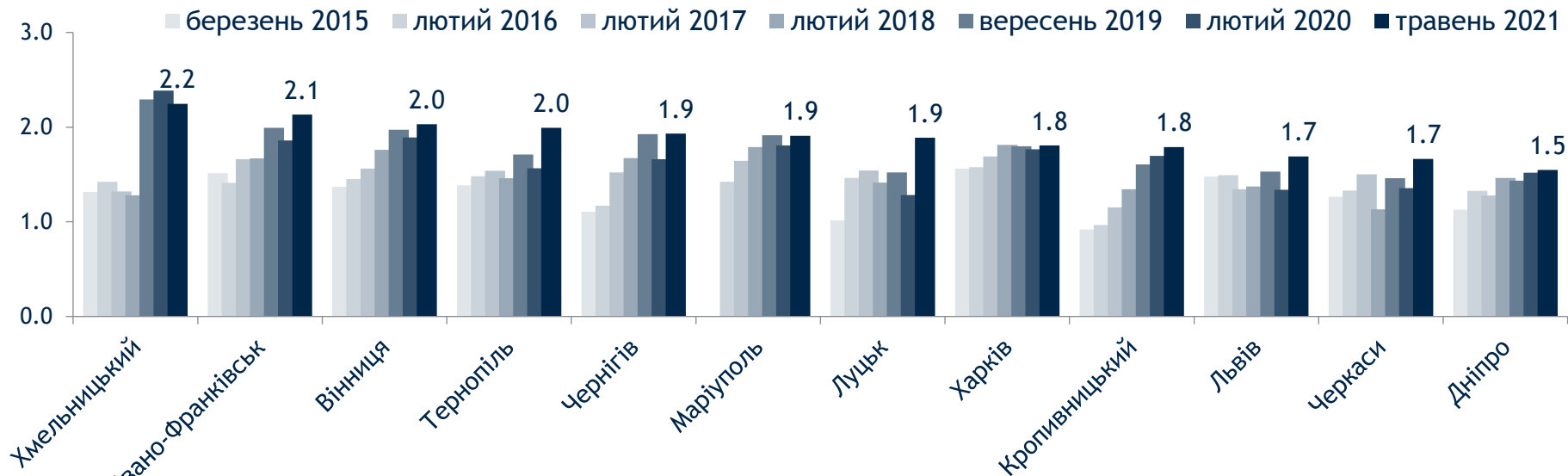
# Чи схвалюєте Ви діяльність таких державних та недержавних інституцій?

## МІСЬКА РАДА

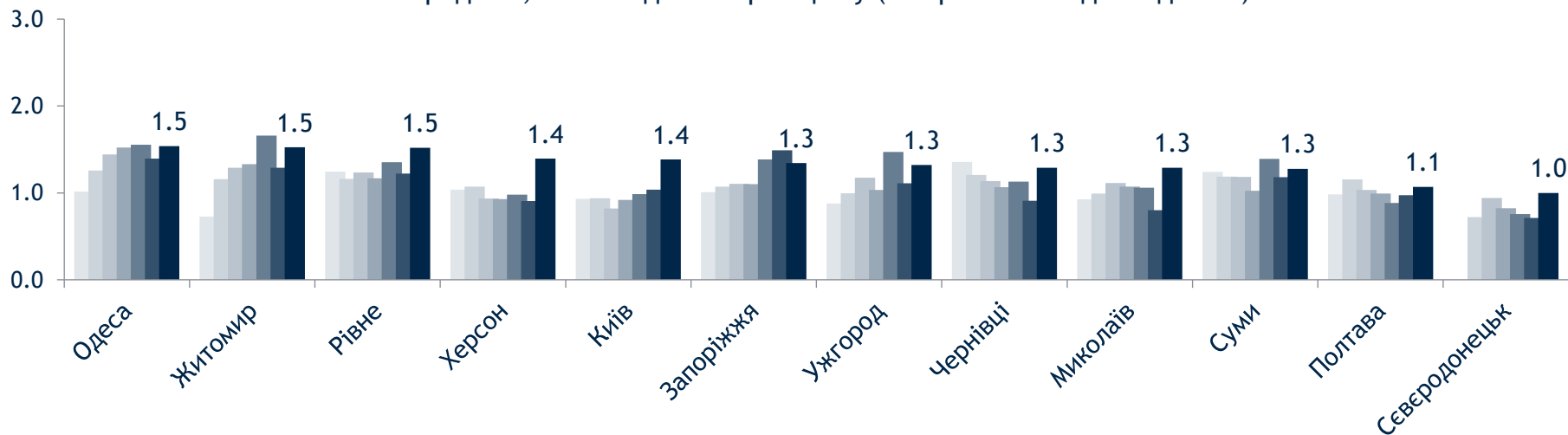


# Чи схвалюєте Ви діяльність таких державних та недержавних інституцій? (продовження)

## МІСЬКА РАДА



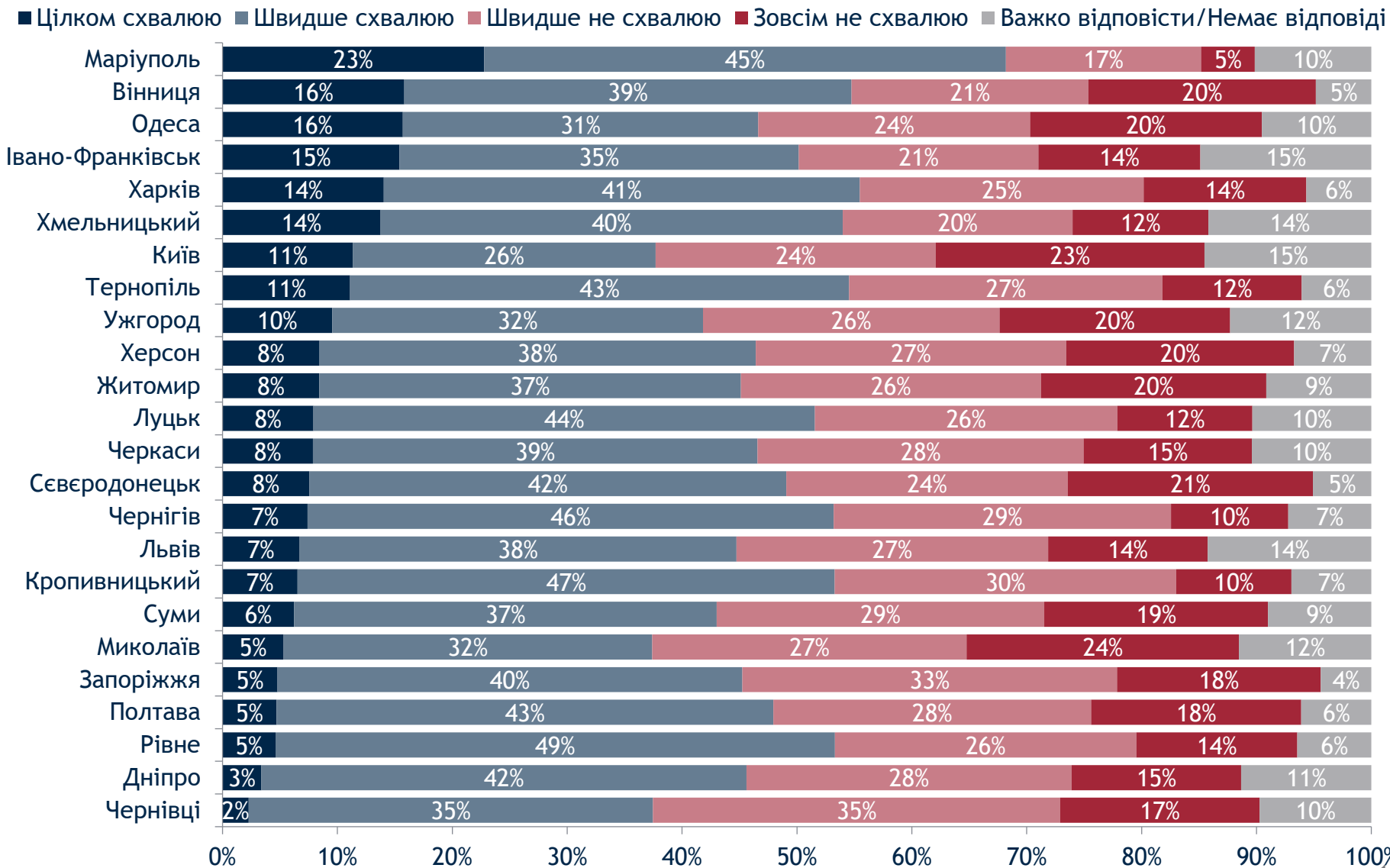
Значення Індексу коливається від 0 до 3, де 0 - «зовсім не схвалюю», а 3 - «цілком схвалюю» серед тих, хто повідомив про оцінку (n варіюється від 500 до 718)



\*Маріуполь і Сєвєродонецьк не брали участь в опитуванні 2015 року

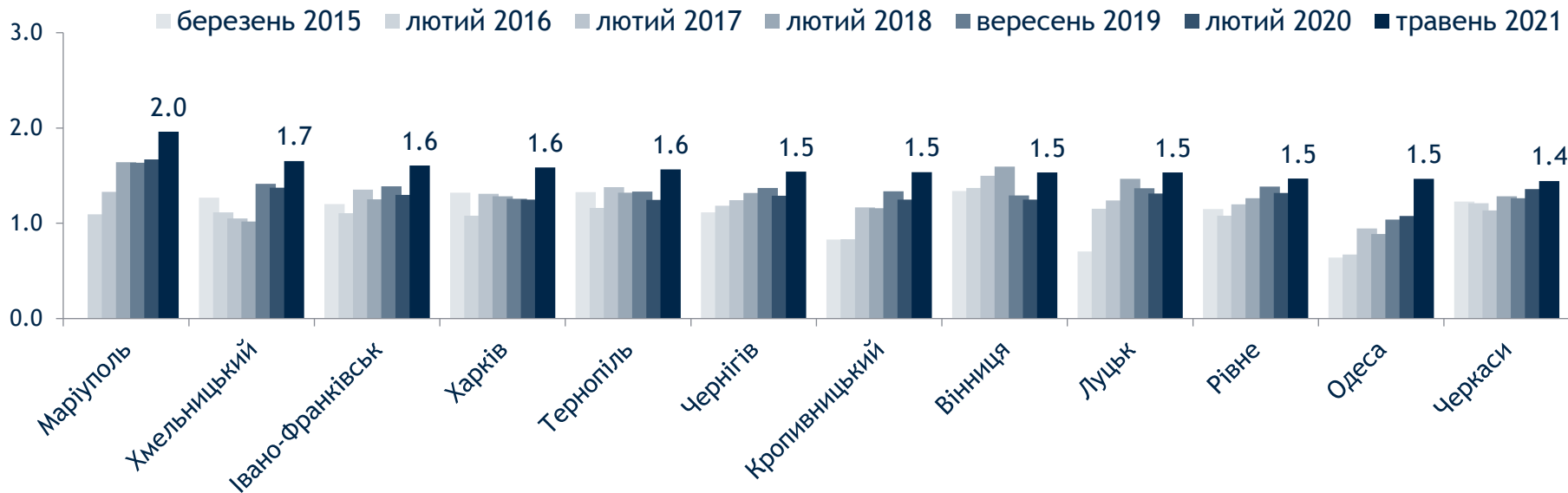
# Чи схвалюєте Ви діяльність таких державних та недержавних інституцій?

## КОМУНАЛЬНІ ПІДПРИЄМСТВА

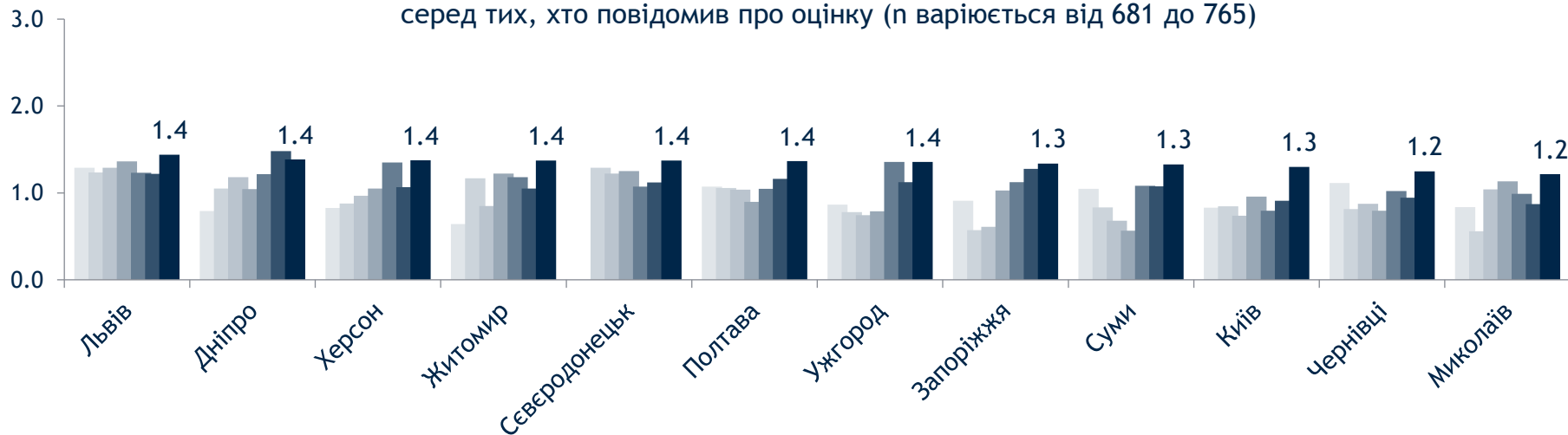


# Чи схвалюєте Ви діяльність таких державних та недержавних інституцій? (продовження)

## КОМУНАЛЬНІ ПІДПРИЄМСТВА



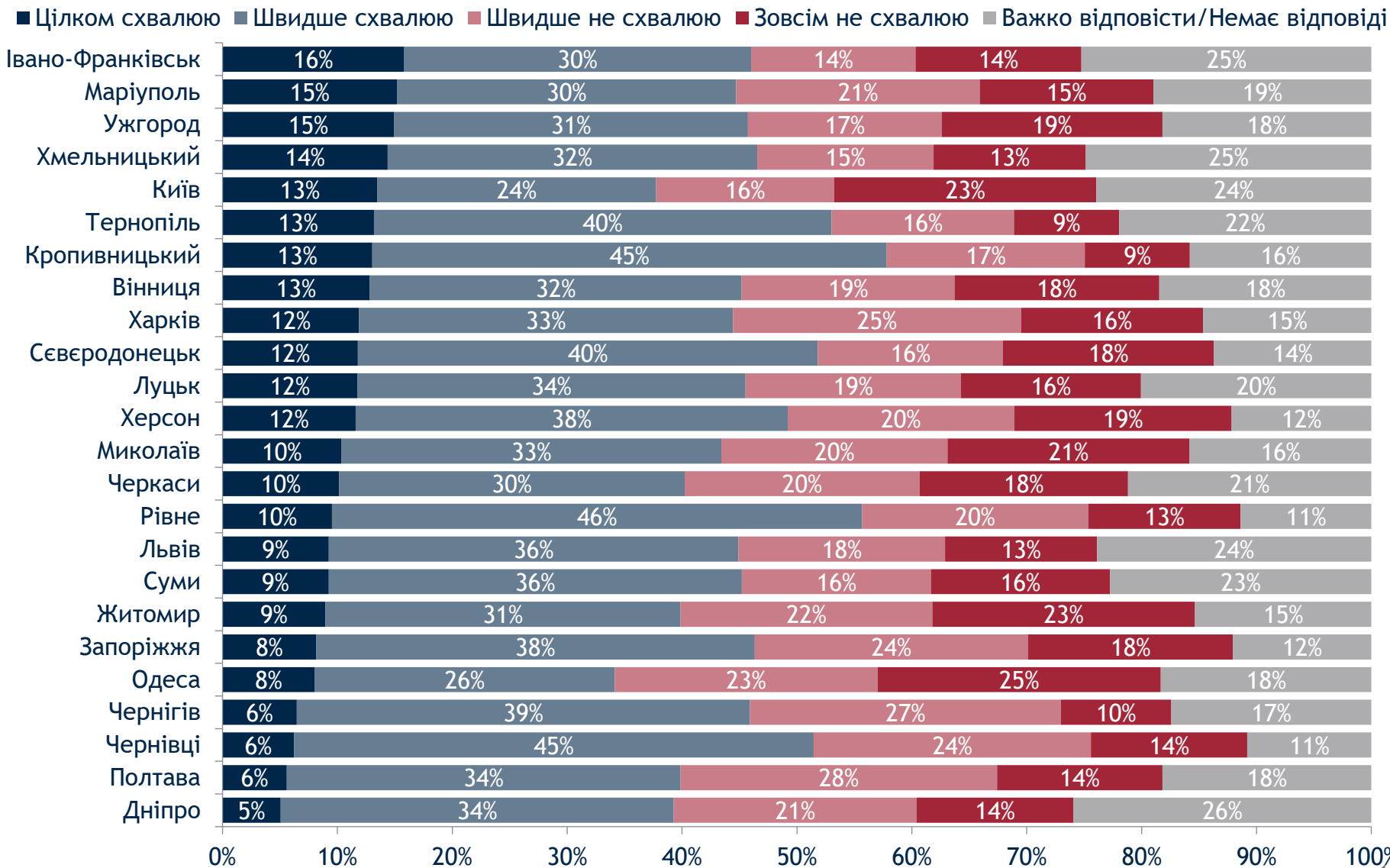
Значення Індексу коливається від 0 до 3, де 0 - «зовсім не схвалюю», а 3 - «цілком схвалюю» серед тих, хто повідомив про оцінку (n варіюється від 681 до 765)



\*Маріуполь і Северодонецьк не брали участь в опитуванні 2015 року

# Чи схвалюєте Ви діяльність таких державних та недержавних інституцій?

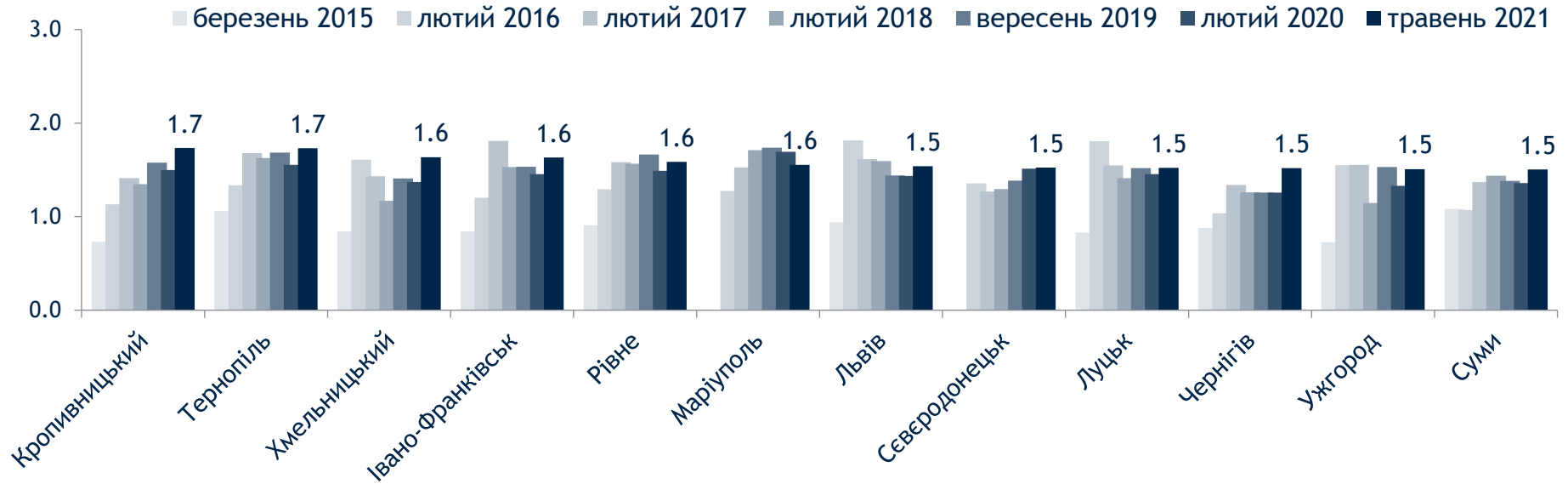
## ПОЛІЦІЯ





# Чи схвалюєте Ви діяльність таких державних та недержавних інституцій? (продовження)

## ПОЛІЦІЯ



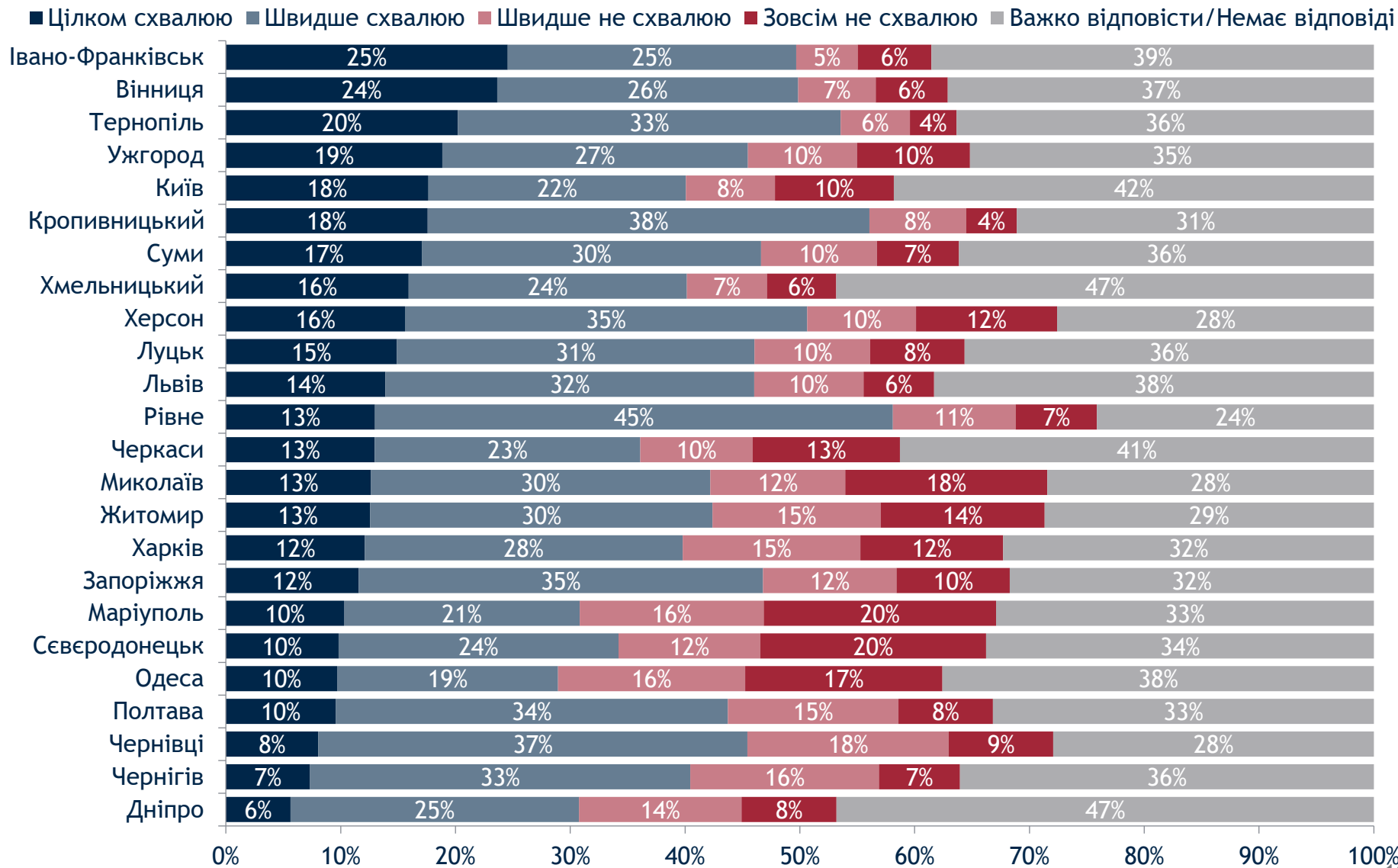
Значення Індексу коливається від 0 до 3, де 0 - «зовсім не схвалюю», а 3 - «цілком схвалюю» серед тих, хто повідомив про оцінку (n варіюється від 593 до 715)



\*Маріуполь і Северодонецьк не брали участь в опитуванні 2015 року

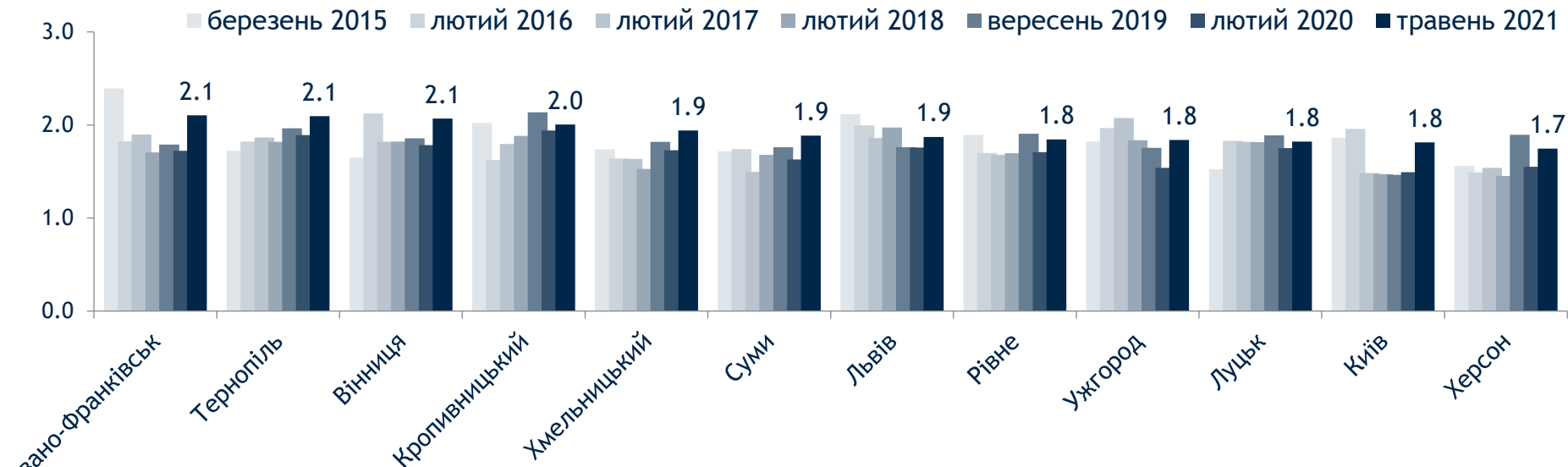
# Чи схвалюєте Ви діяльність таких державних та недержавних інституцій?

## НАЦІОНАЛЬНА ГВАРДІЯ

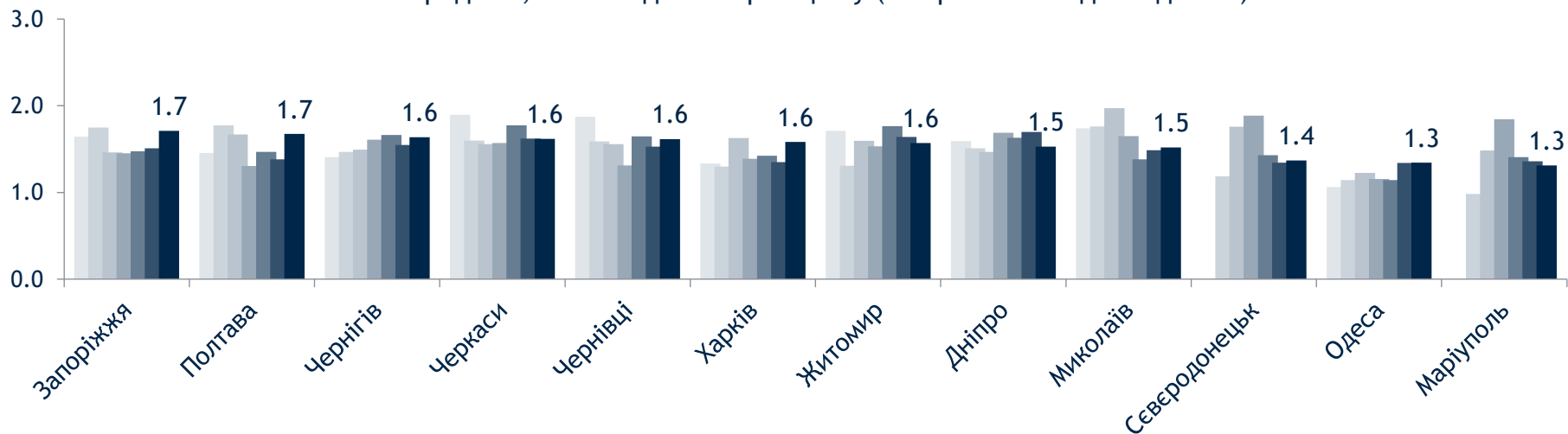


# Чи схвалюєте Ви діяльність таких державних та недержавних інституцій? (продовження)

## НАЦІОНАЛЬНА ГВАРДІЯ



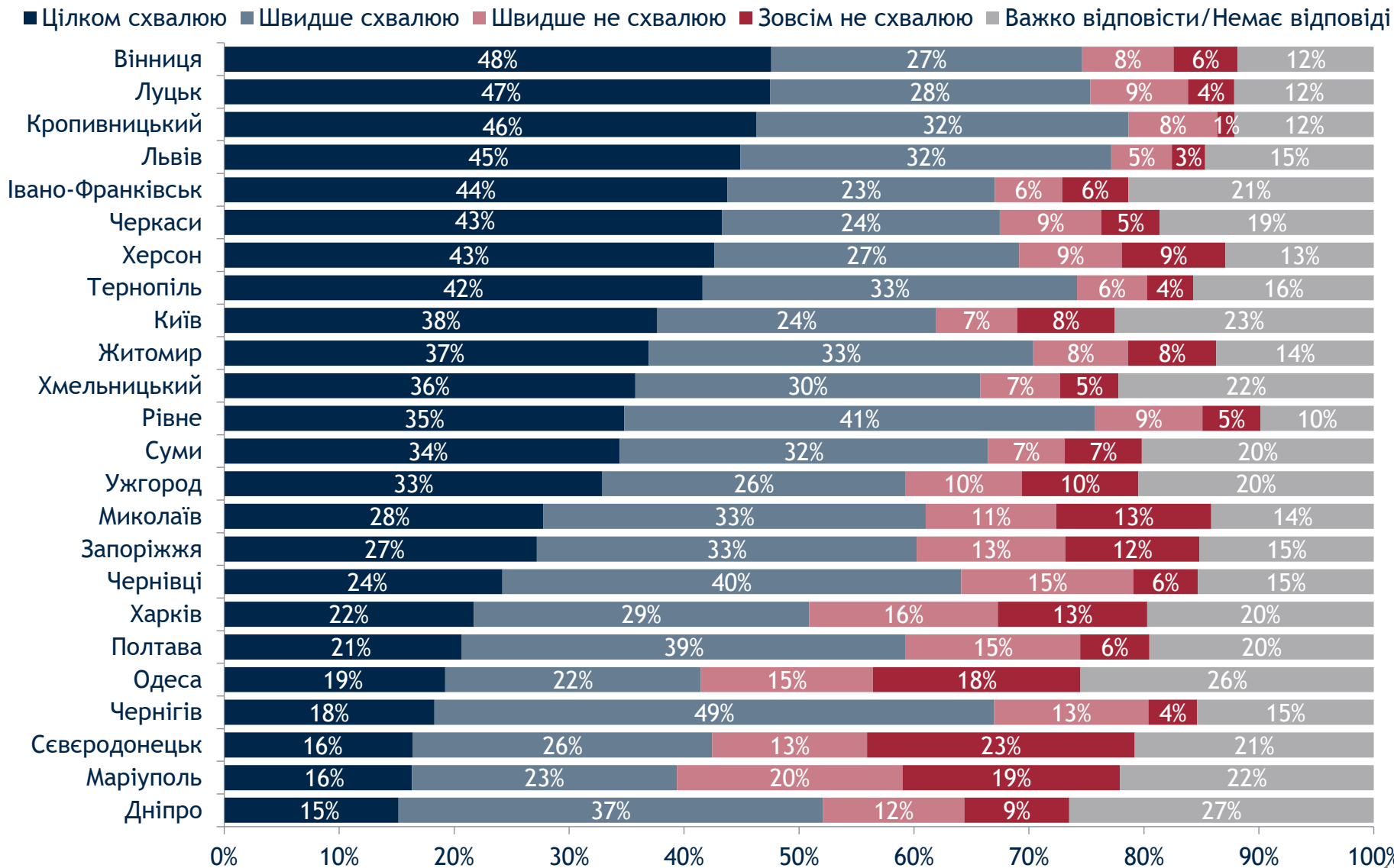
Значення Індексу коливається від 0 до 3, де 0 - «зовсім не схвалюю», а 3 - «цілком схвалюю» серед тих, хто повідомив про оцінку (n варіюється від 425 до 607)



\*Маріуполь і Северодонецьк не брали участь в опитуванні 2015 року

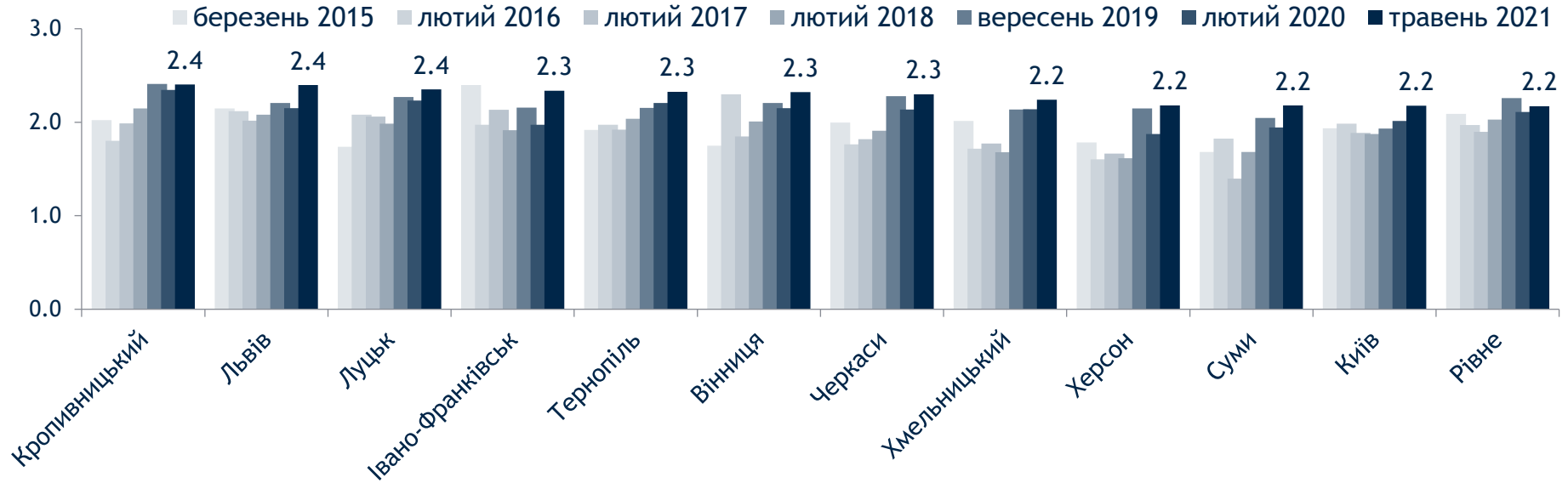
# Чи схвалюєте Ви діяльність таких державних та недержавних інституцій?

## АРМІЯ



# Чи схвалюєте Ви діяльність таких державних та недержавних інституцій? (продовження)

## АРМІЯ



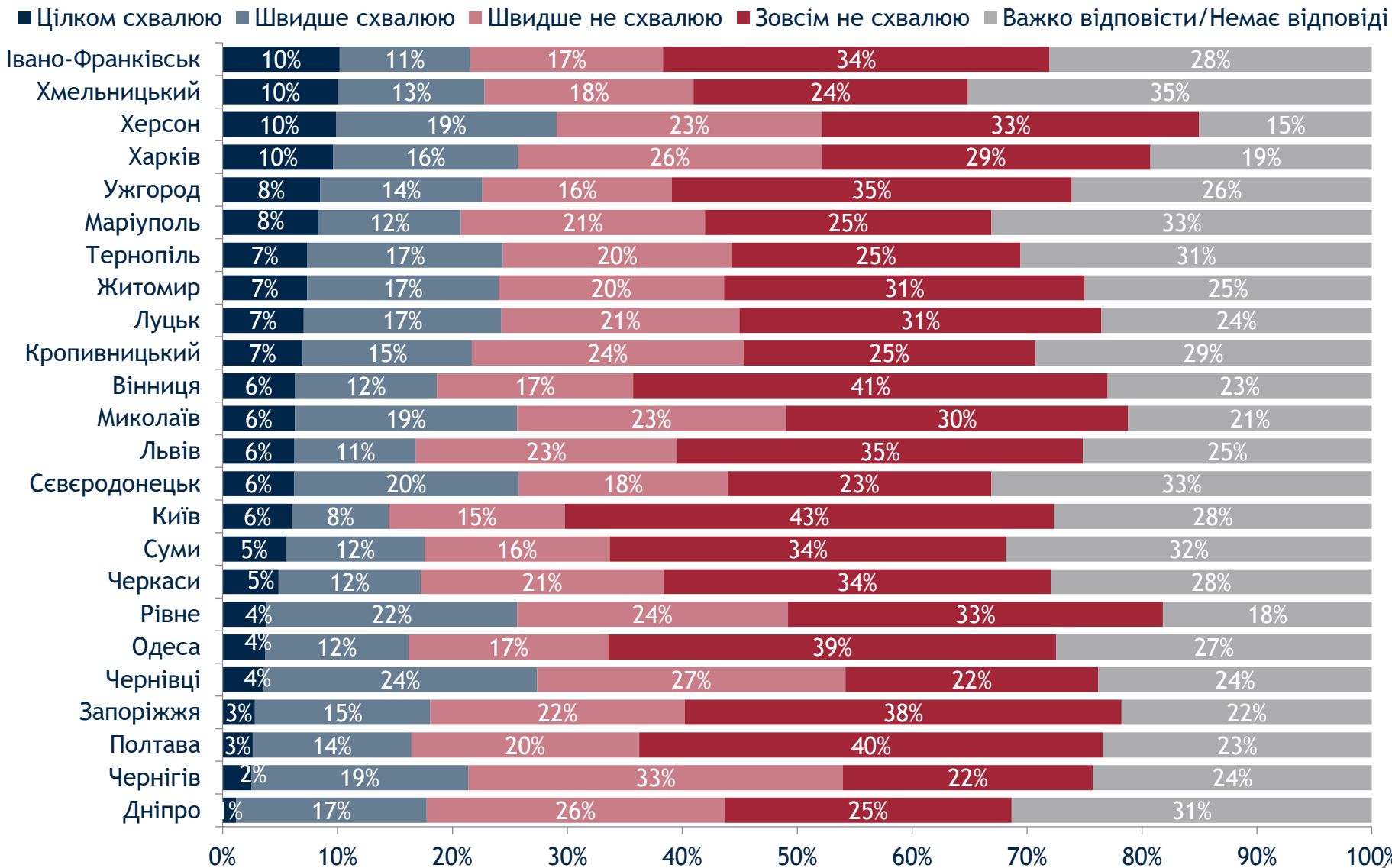
Значення Індексу коливається від 0 до 3, де 0 - «зовсім не схвалюю», а 3 - «цілком схвалюю» серед тих, хто повідомив про оцінку (n варіюється від 588 до 721)



\*Маріуполь і Сєвєродонецьк не брали участь в опитуванні 2015 року

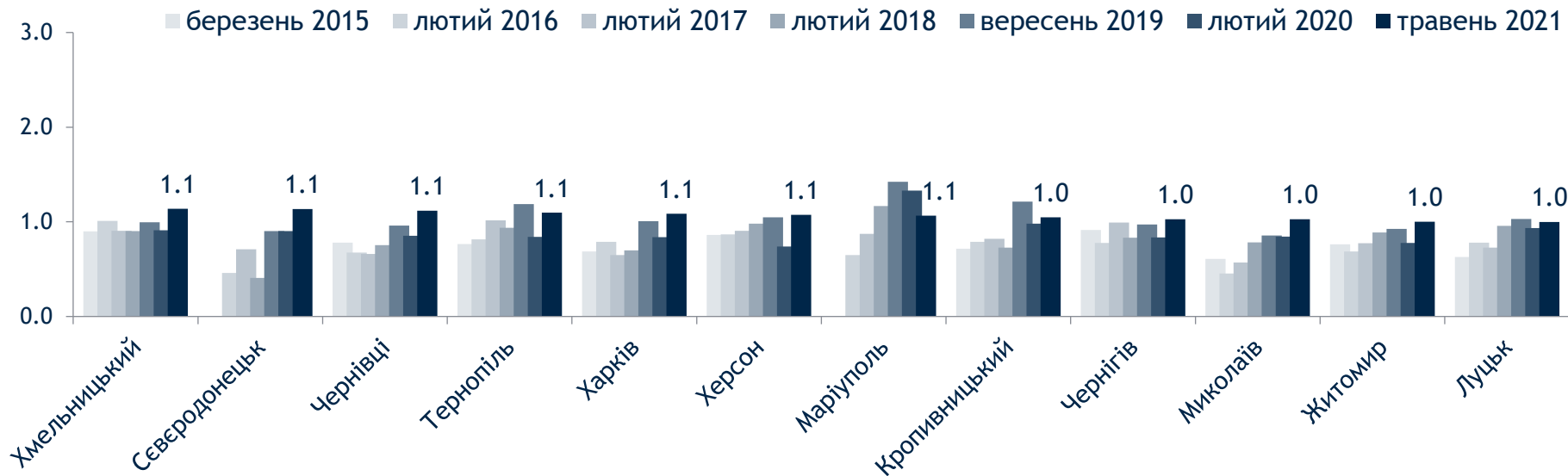
# Чи схвалюєте Ви діяльність таких державних та недержавних інституцій?

## СУДИ

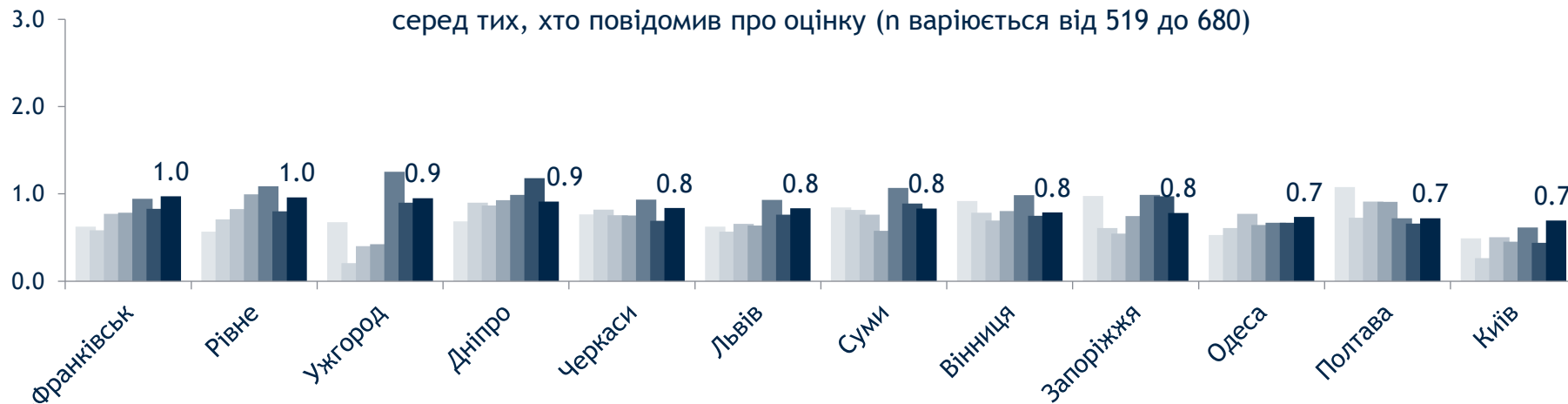


# Чи схвалюєте Ви діяльність таких державних та недержавних інституцій? (продовження)

## СУДИ



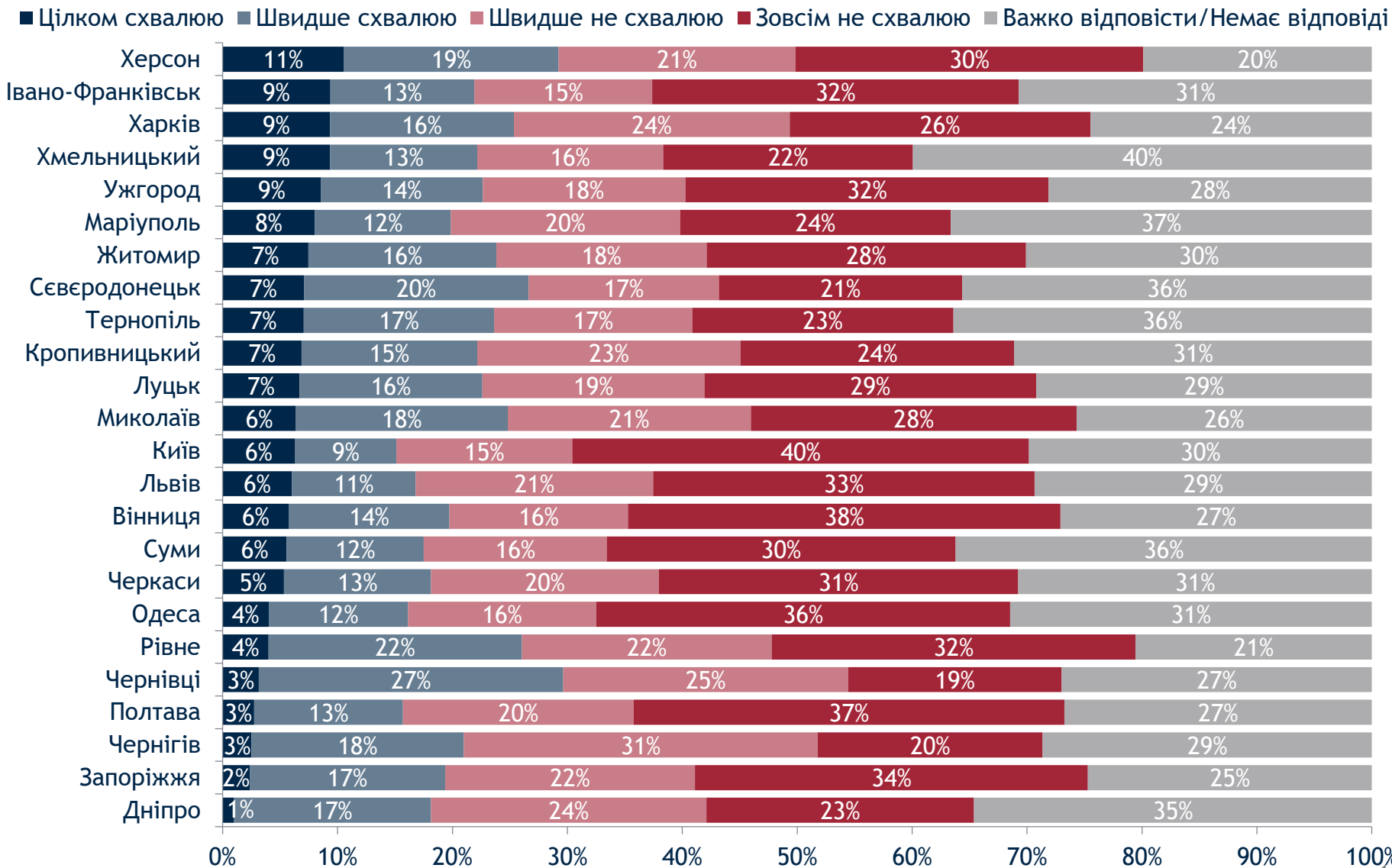
Значення Індексу коливається від 0 до 3, де 0 - «зовсім не схвалюю», а 3 - «цілком схвалюю» серед тих, хто повідомив про оцінку (n варіюється від 519 до 680)



\*Маріуполь і Сєвєродонецьк не брали участь в опитуванні 2015 року

# Чи схвалюєте Ви діяльність таких державних та недержавних інституцій?

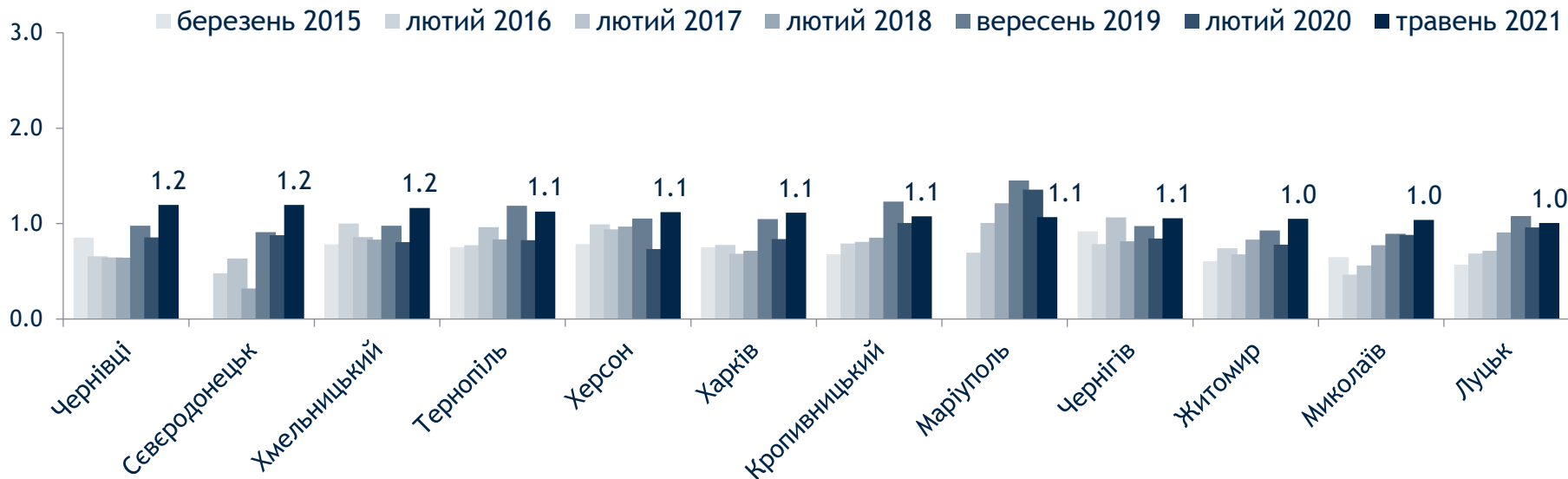
## ОРГАНИ ПРОКУРАТУРИ



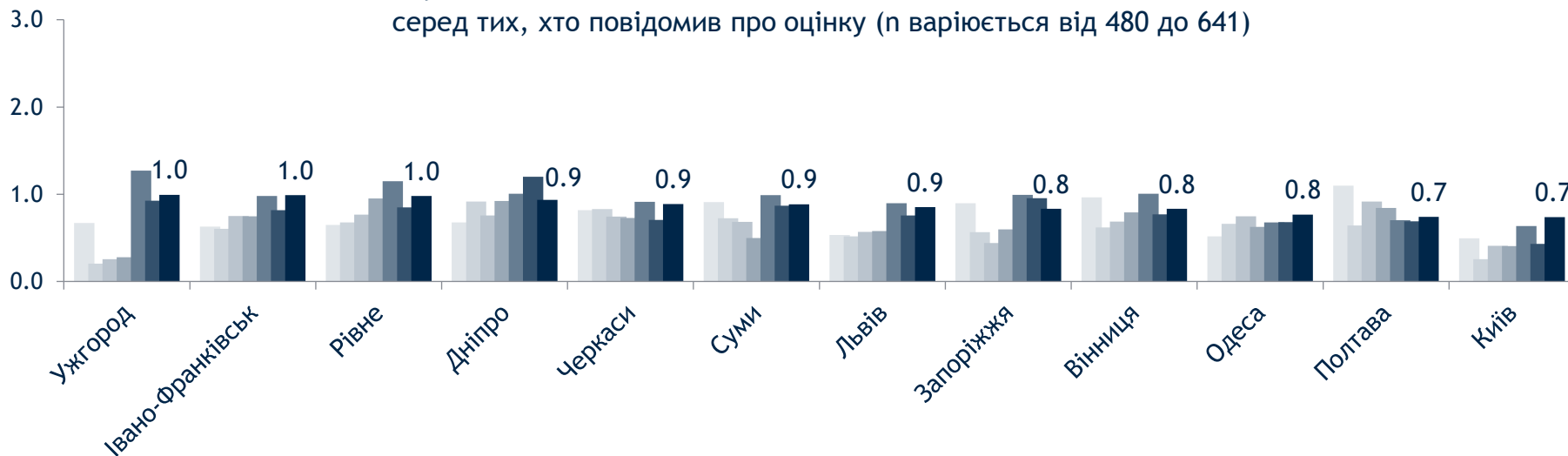


# Чи схвалюєте Ви діяльність таких державних та недержавних інституцій? (продовження)

## ОРГАНИ ПРОКУРАТУРИ



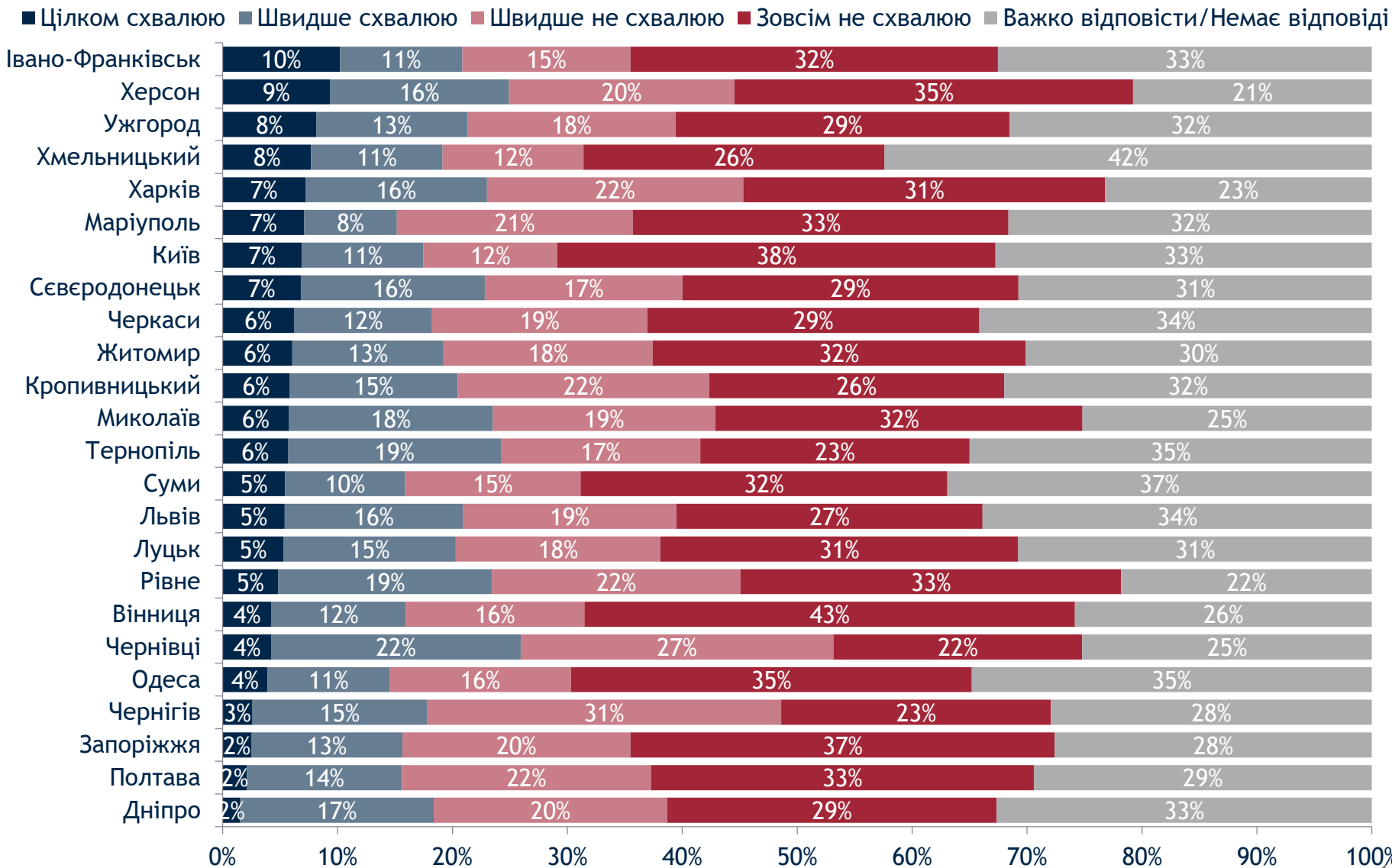
Значення Індексу коливається від 0 до 3, де 0 - «зовсім не схвалюю», а 3 - «цілком схвалюю» серед тих, хто повідомив про оцінку (n варіюється від 480 до 641)



\*Маріуполь і Сєвєродонецьк не брали участь в опитуванні 2015 року

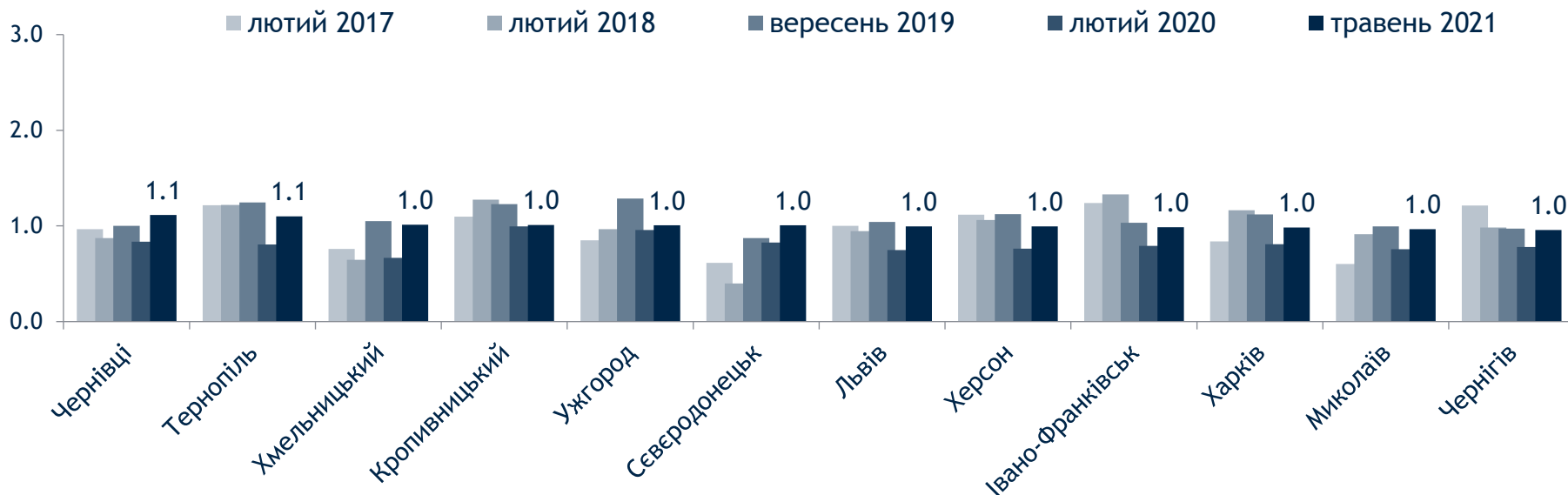
# Чи схвалюєте Ви діяльність таких державних та недержавних інституцій?

## НАЦІОНАЛЬНЕ АНТИКОРУПЦІЙНЕ БЮРО (НАБУ)

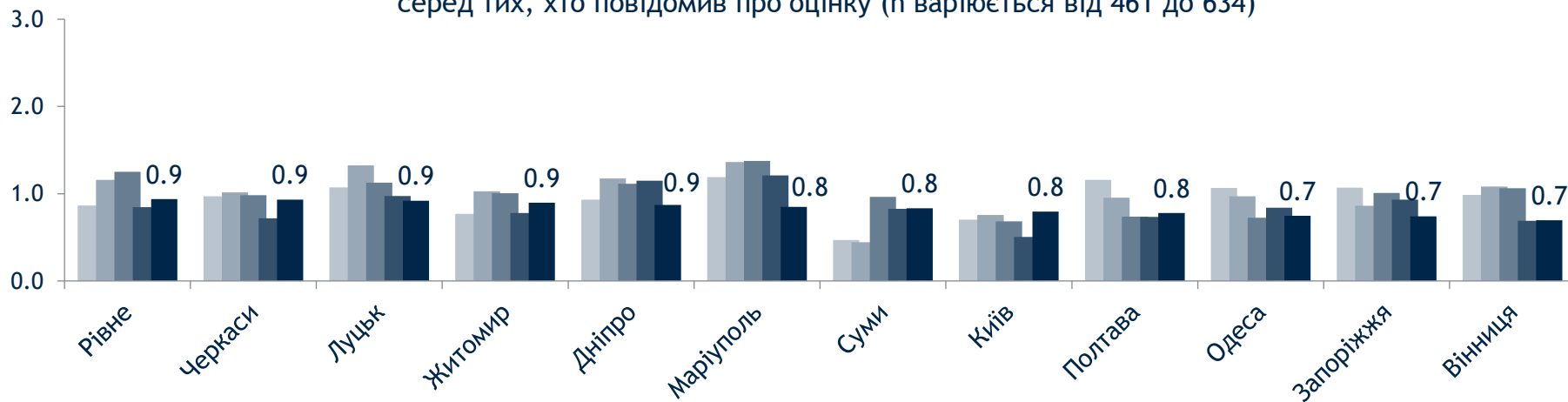


# Чи схвалюєте Ви діяльність таких державних та недержавних інституцій? (продовження)

## НАЦІОНАЛЬНЕ АНТИКОРУПЦІЙНЕ БЮРО (НАБУ)

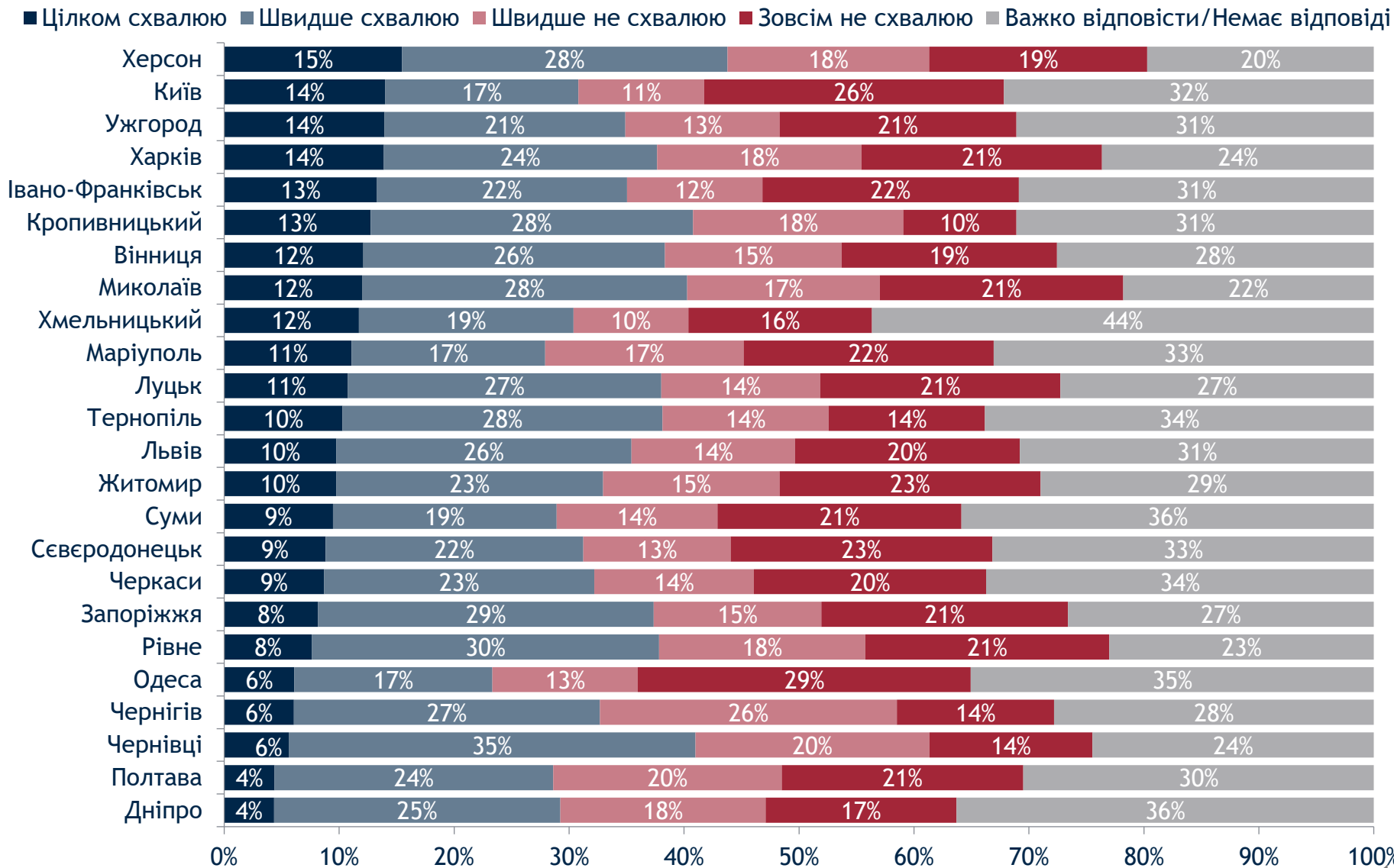


Значення Індексу коливається від 0 до 3, де 0 - «зовсім не схвалюю», а 3 - «цілком схвалюю» серед тих, хто повідомив про оцінку (n варіюється від 461 до 634)



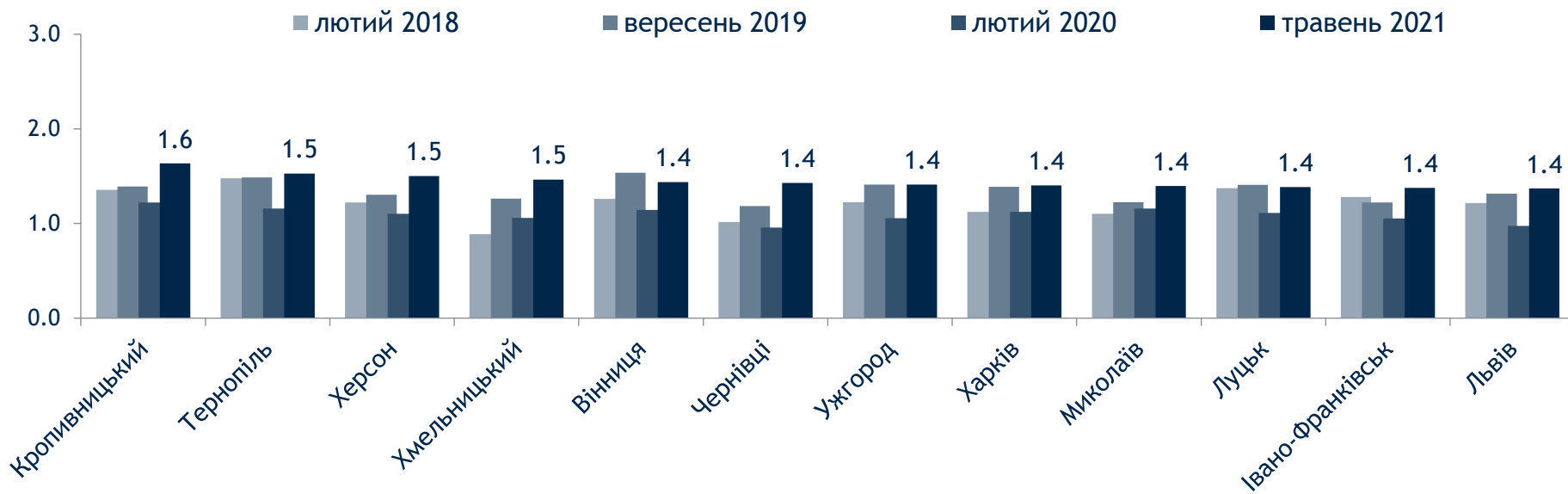
# Чи схвалюєте Ви діяльність таких державних та недержавних інституцій?

## СЛУЖБА БЕЗПЕКИ УКРАЇНИ



# Чи схвалюєте Ви діяльність таких державних та недержавних інституцій? (продовження)

## СЛУЖБА БЕЗПЕКИ УКРАЇНИ

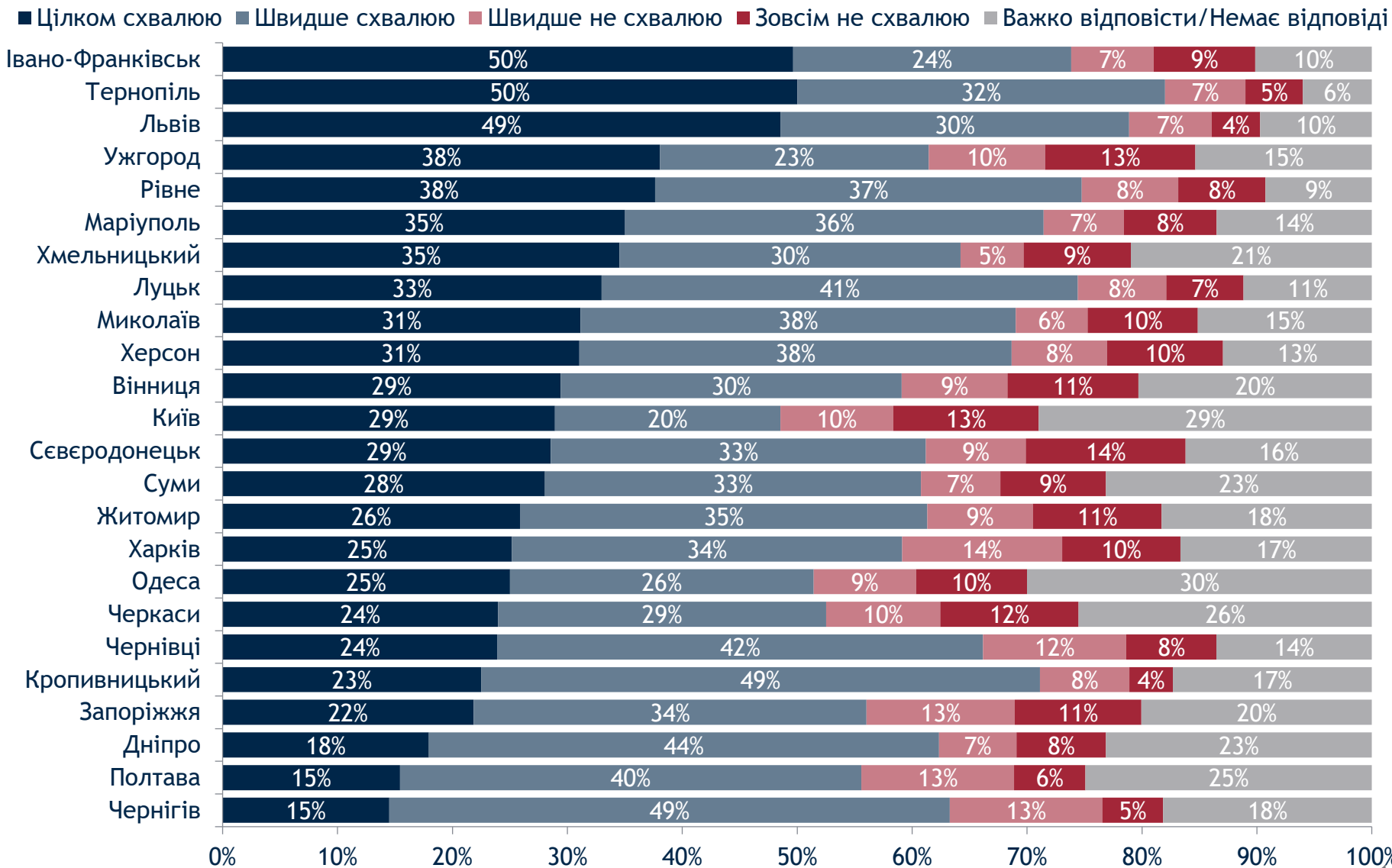


Значення Індексу коливається від 0 до 3, де 0 - «зовсім не схвалюю», а 3 - «цілком схвалюю» серед тих, хто повідомив про оцінку (n варіюється від 451 до 642)



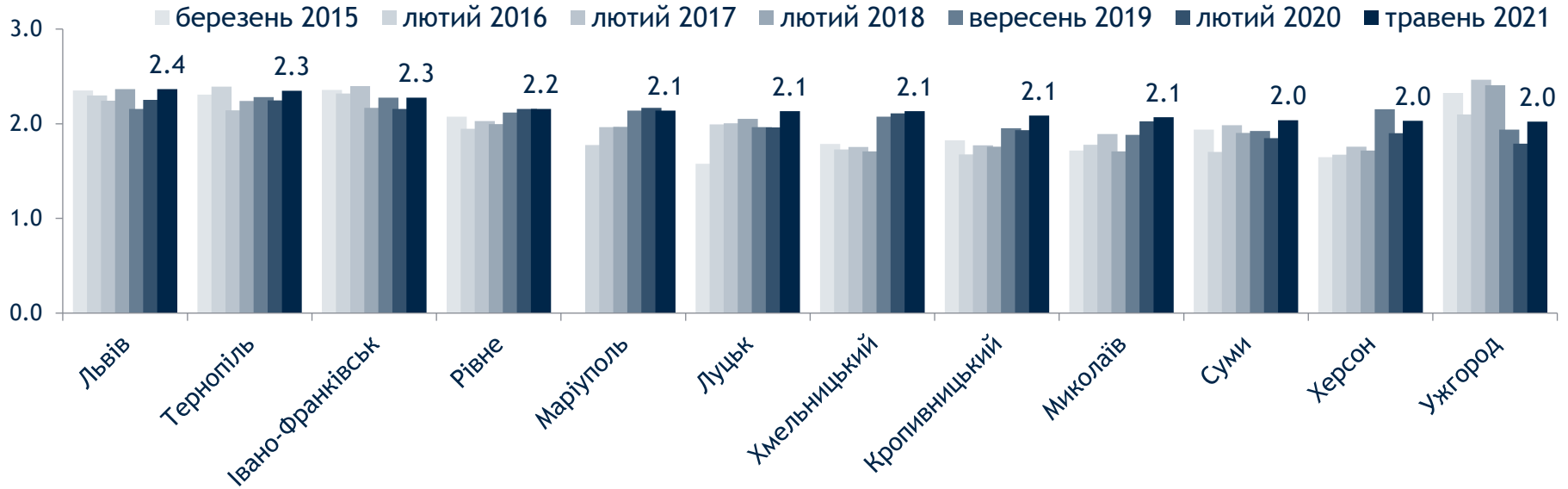
# Чи схвалюєте Ви діяльність таких державних та недержавних інституцій?

## ЦЕРКВА

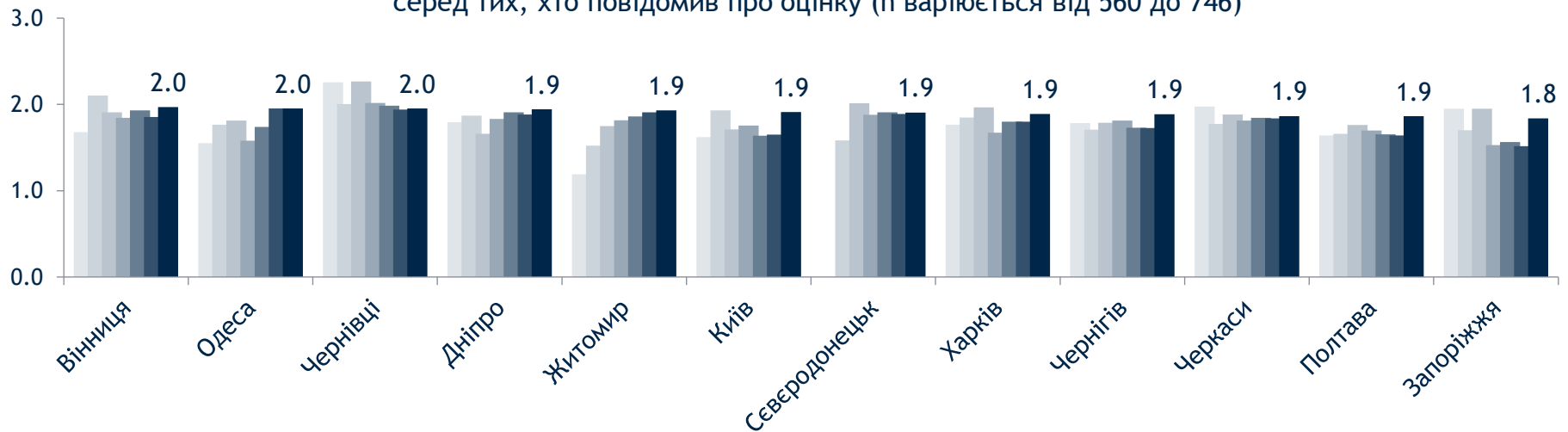


# Чи схвалюєте Ви діяльність таких державних та недержавних інституцій? (продовження)

## ЦЕРКВА



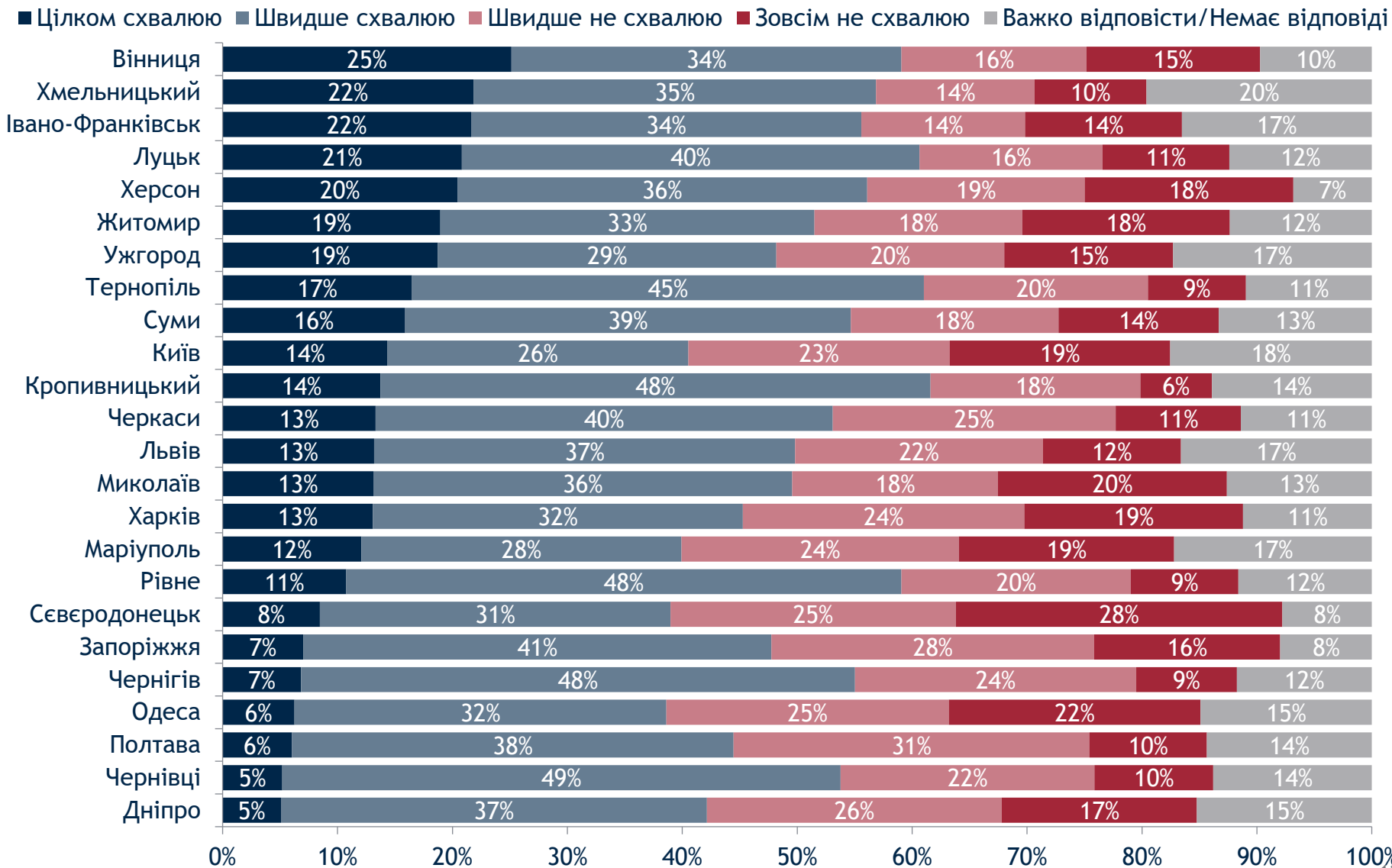
Значення Індексу коливається від 0 до 3, де 0 - «зовсім не схвалюю», а 3 - «цілком схвалюю» серед тих, хто повідомив про оцінку (n варіюється від 560 до 746)



\*Маріуполь і Сєвєродонецьк не брали участь в опитуванні 2015 року

# Чи схвалюєте Ви діяльність таких державних та недержавних інституцій?

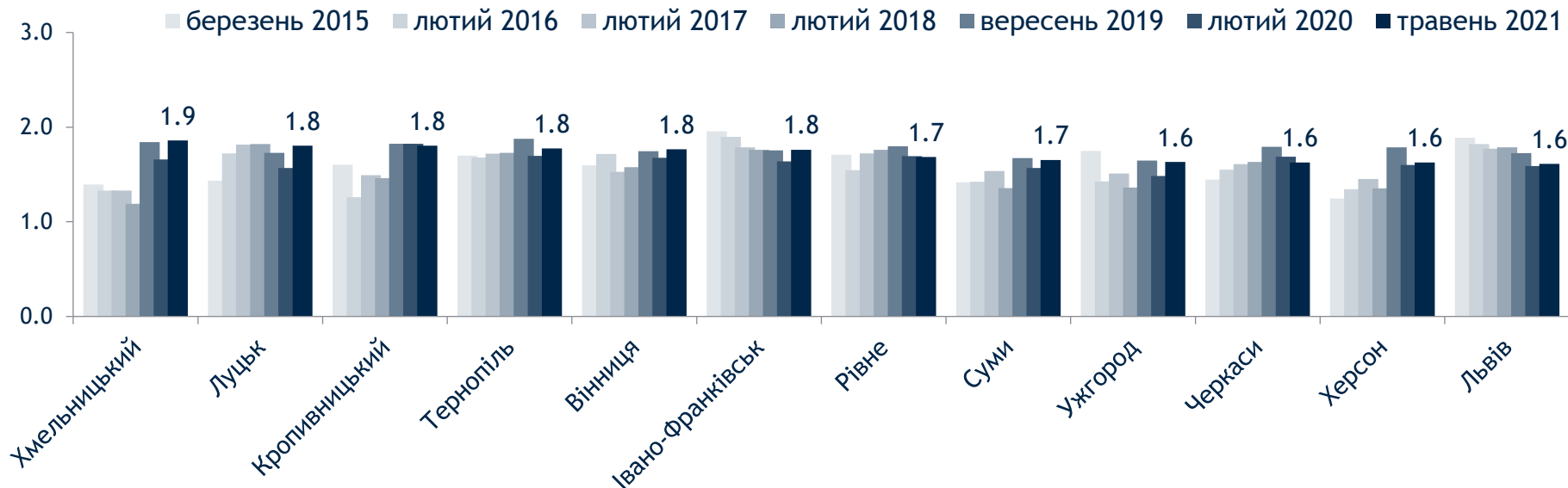
## ЗАГАЛЬНОНАЦІОНАЛЬНІ ЗМІ





# Чи схвалюєте Ви діяльність таких державних та недержавних інституцій? (продовження)

## ЗАГАЛЬНОНАЦІОНАЛЬНІ ЗМІ



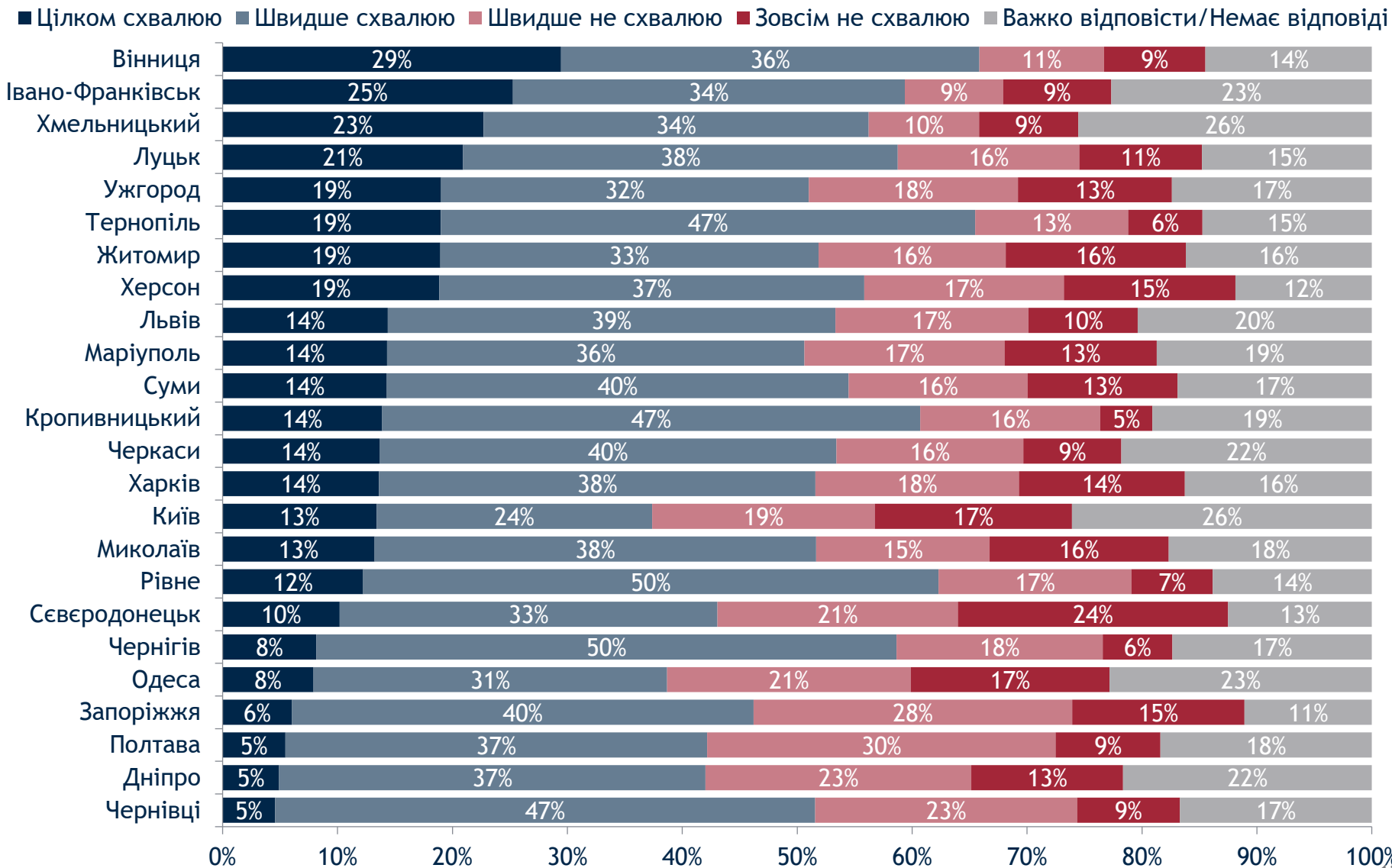
Значення Індексу коливається від 0 до 3, де 0 - «зовсім не схвалюю», а 3 - «цілком схвалюю» серед тих, хто повідомив про оцінку (n варіюється від 643 до 745)



\*Маріуполь і Сєвєродонецьк не брали участь в опитуванні 2015 року

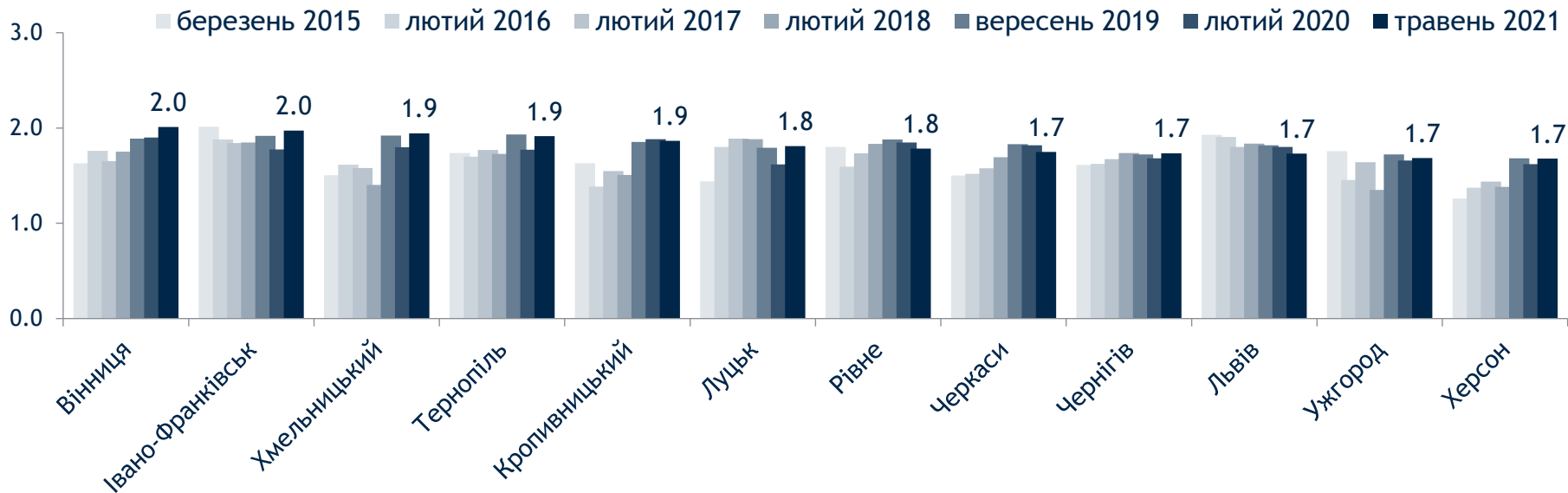
# Чи схвалюєте Ви діяльність таких державних та недержавних інституцій?

## МІСЦЕВІ ЗМІ

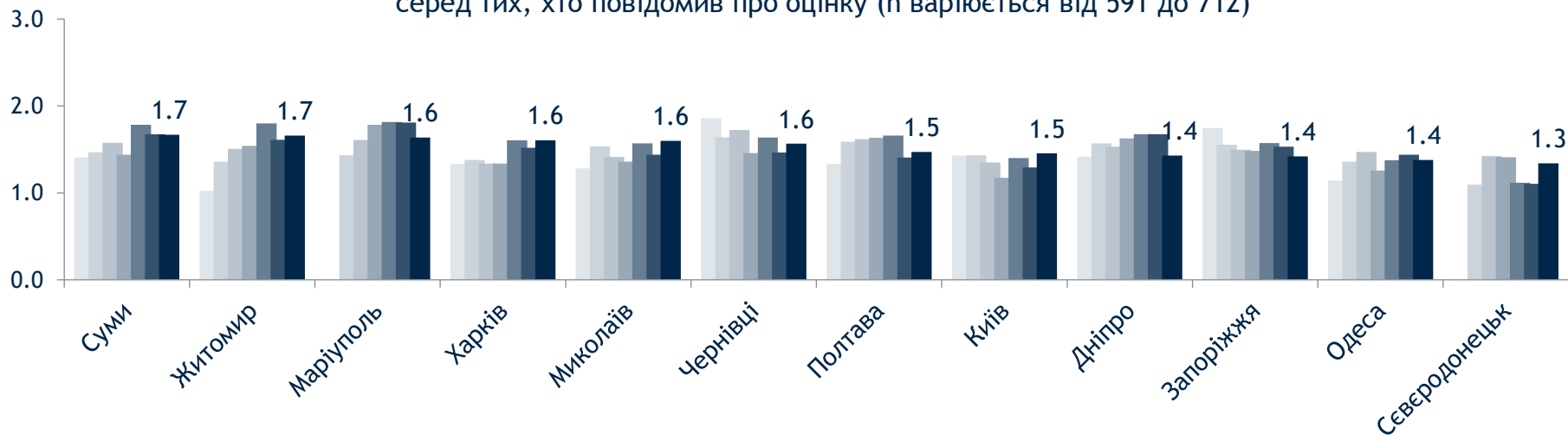


# Чи схвалюєте Ви діяльність таких державних та недержавних інституцій? (продовження)

## МІСЦЕВІ ЗМІ



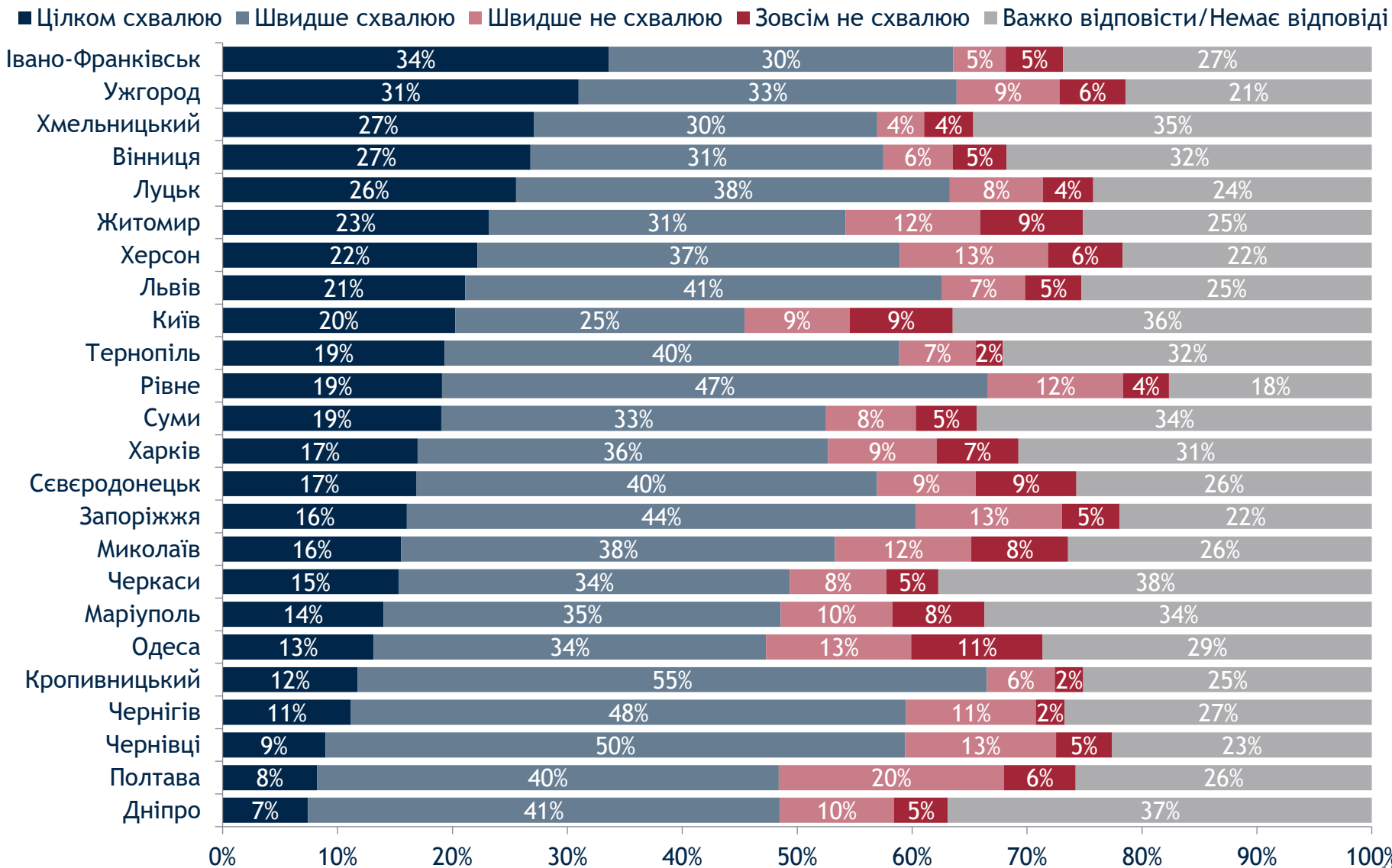
Значення Індексу коливається від 0 до 3, де 0 - «зовсім не схвалюю», а 3 - «цілком схвалюю» серед тих, хто повідомив про оцінку (n варіюється від 591 до 712)



\*Маріуполь і Сєвєродонецьк не брали участь в опитуванні 2015 року

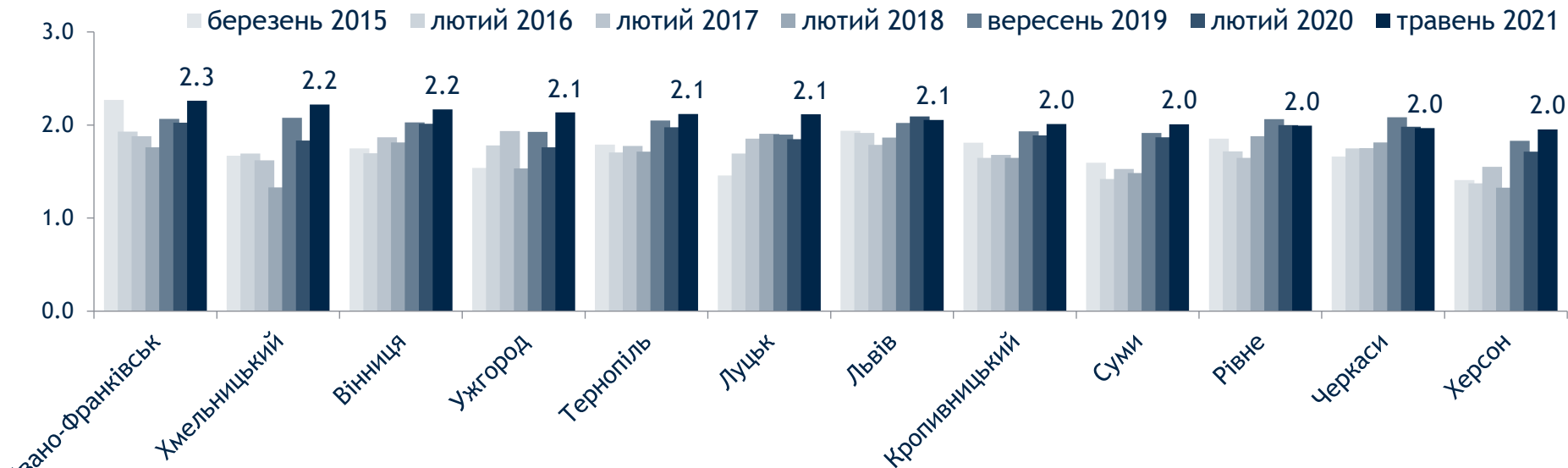
# Чи схвалюєте Ви діяльність таких державних та недержавних інституцій?

## ГРОМАДСЬКІ ОРГАНІЗАЦІЇ

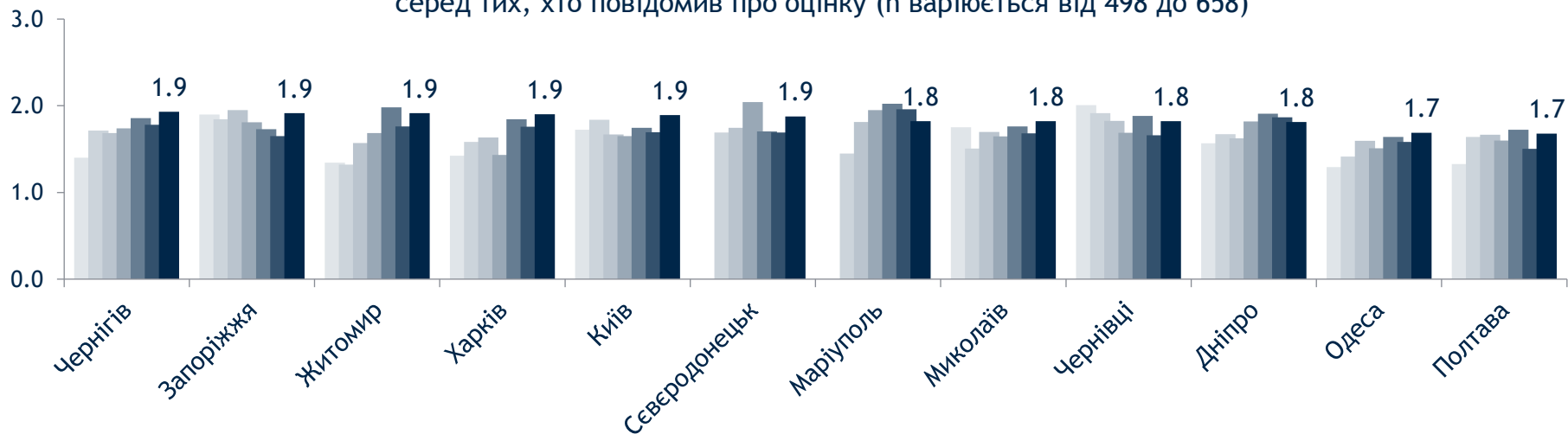


# Чи схвалюєте Ви діяльність таких державних та недержавних інституцій? (продовження)

## ГРОМАДСЬКІ ОРГАНІЗАЦІЇ



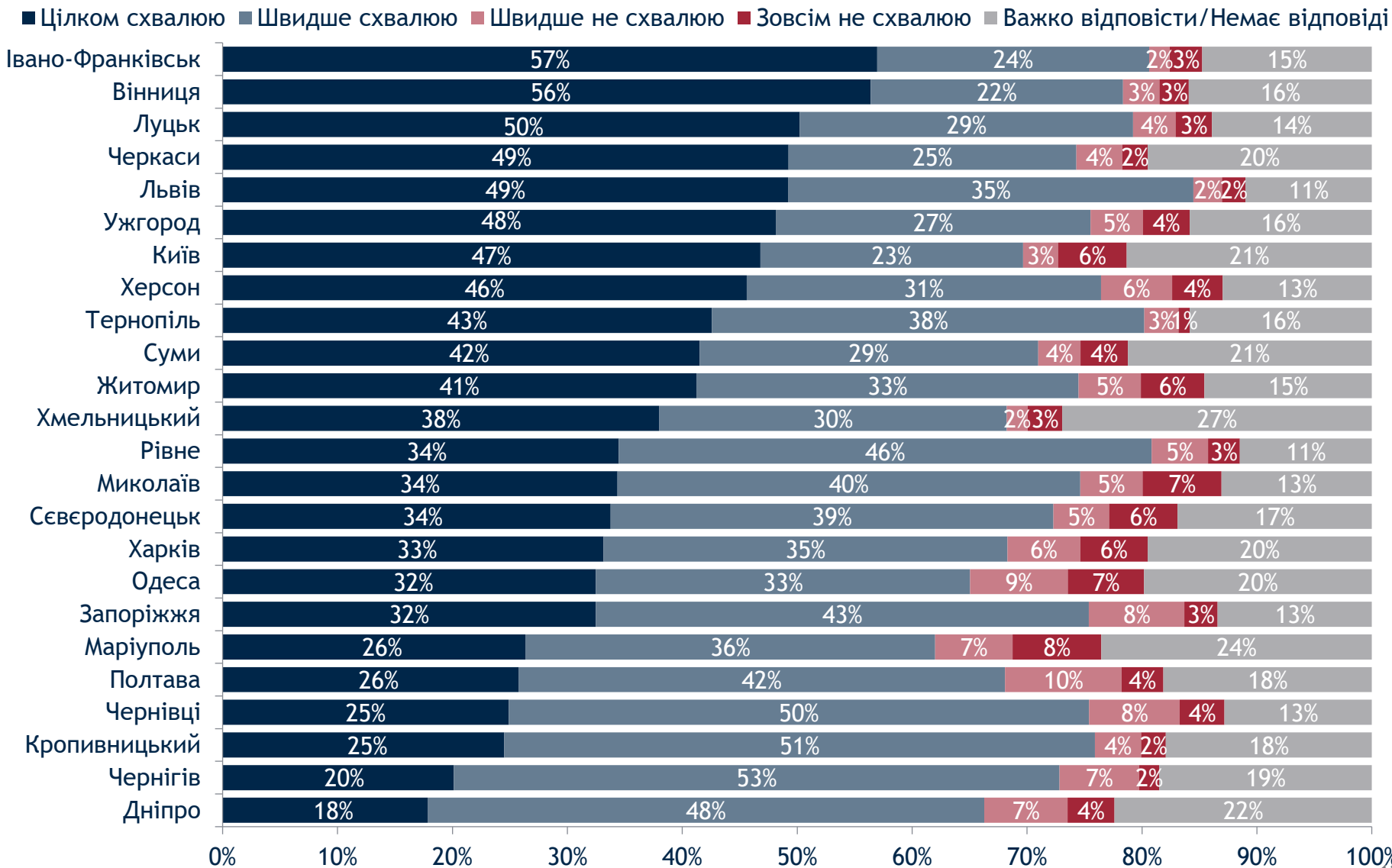
Значення Індексу коливається від 0 до 3, де 0 - «зовсім не схвалюю», а 3 - «цілком схвалюю» серед тих, хто повідомив про оцінку (n варіюється від 498 до 658)



\*Маріуполь і Севєродонецьк не брали участь в опитуванні 2015 року

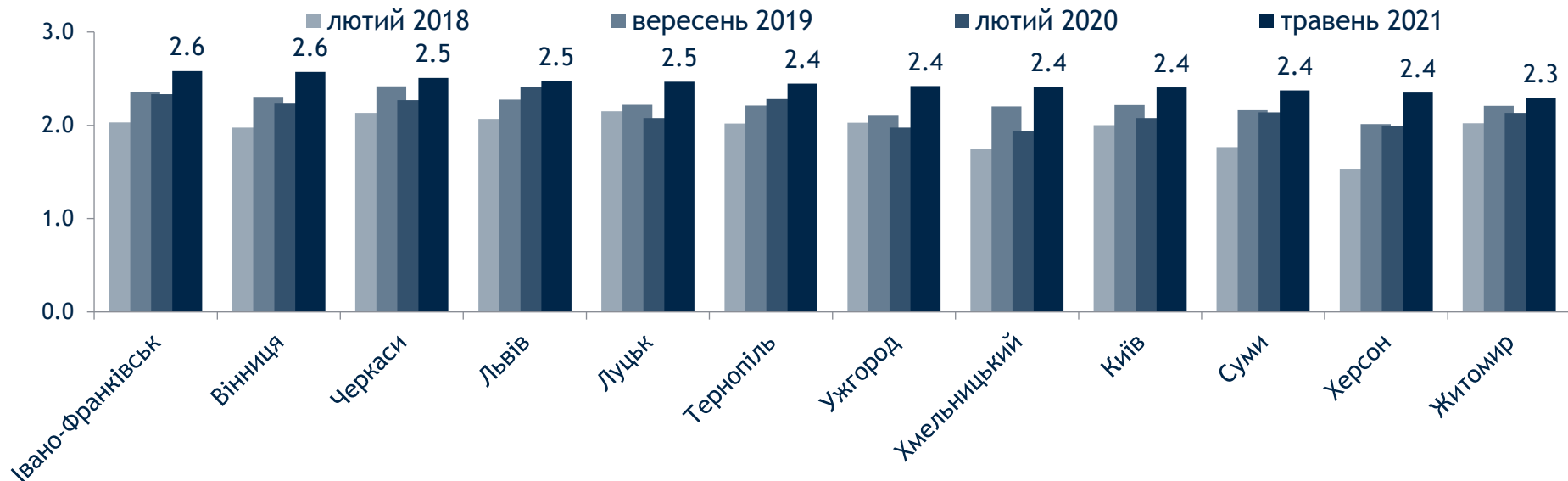
# Чи схвалюєте Ви діяльність таких державних та недержавних інституцій?

## ВОЛОНТЕРИ



# Чи схвалюєте Ви діяльність таких державних та недержавних інституцій? (продовження)

## ВОЛОНТЕРИ

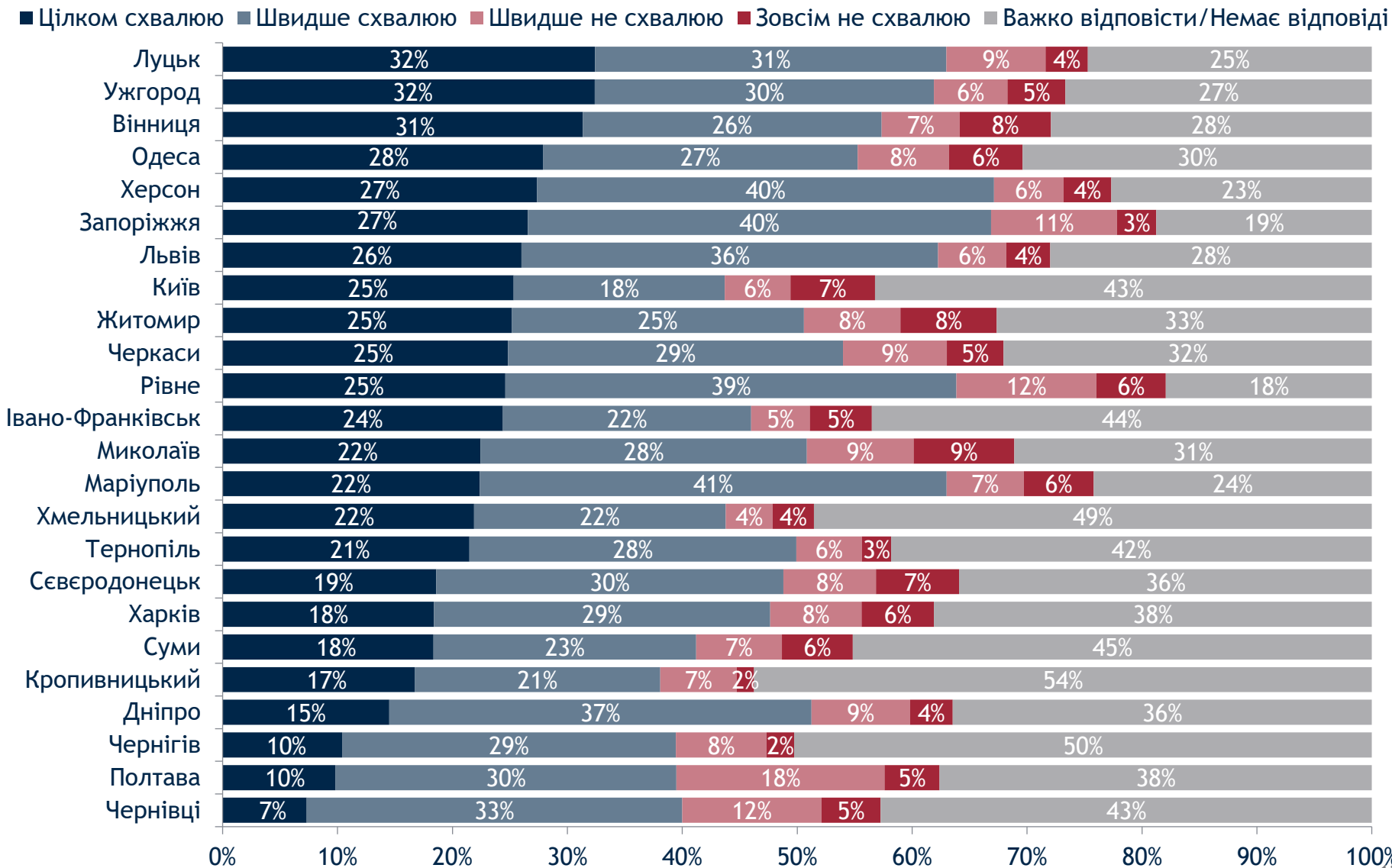


Значення Індексу коливається від 0 до 3, де 0 - «зовсім не схвалюю», а 3 - «цілком схвалюю» серед тих, хто повідомив про оцінку (n варіюється від 584 до 713)



# Чи схвалюєте Ви діяльність таких державних та недержавних інституцій?

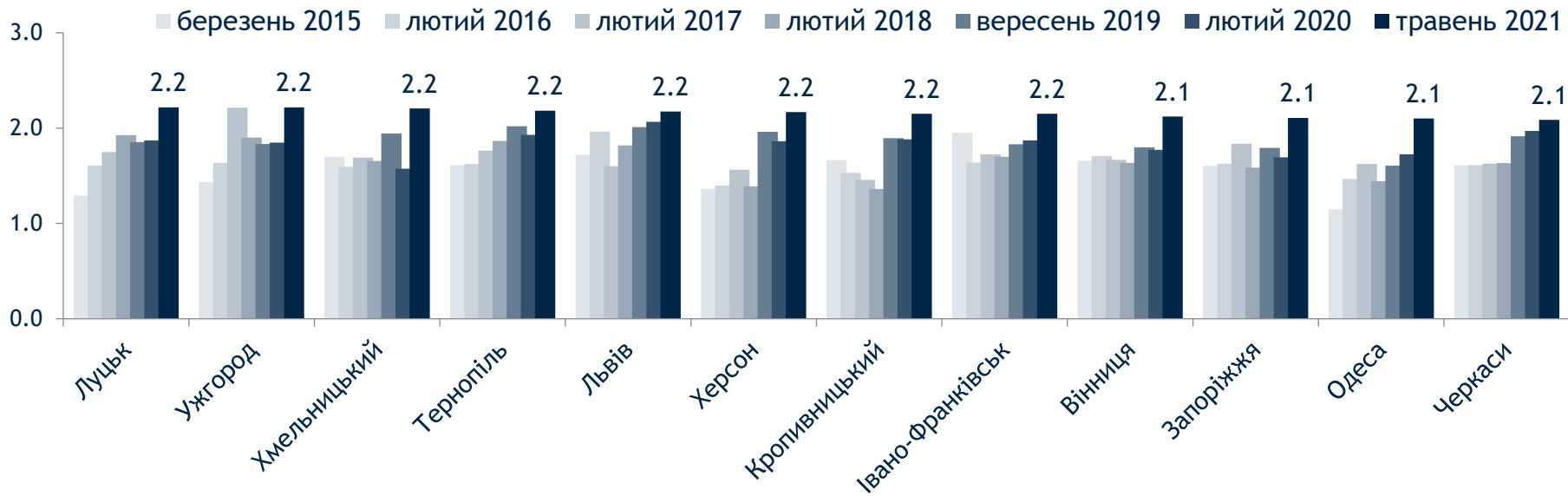
## СУСІДСЬКІ ОБ`ЄДНАННЯ (ОСББ, ОСН, КООПЕРАТИВИ...)





# Чи схвалюєте Ви діяльність таких державних та недержавних інституцій? (продовження)

## СУСІДСЬКІ ОБ`ЄДНАННЯ (ОСББ, ОСН, КООПЕРАТИВИ...)



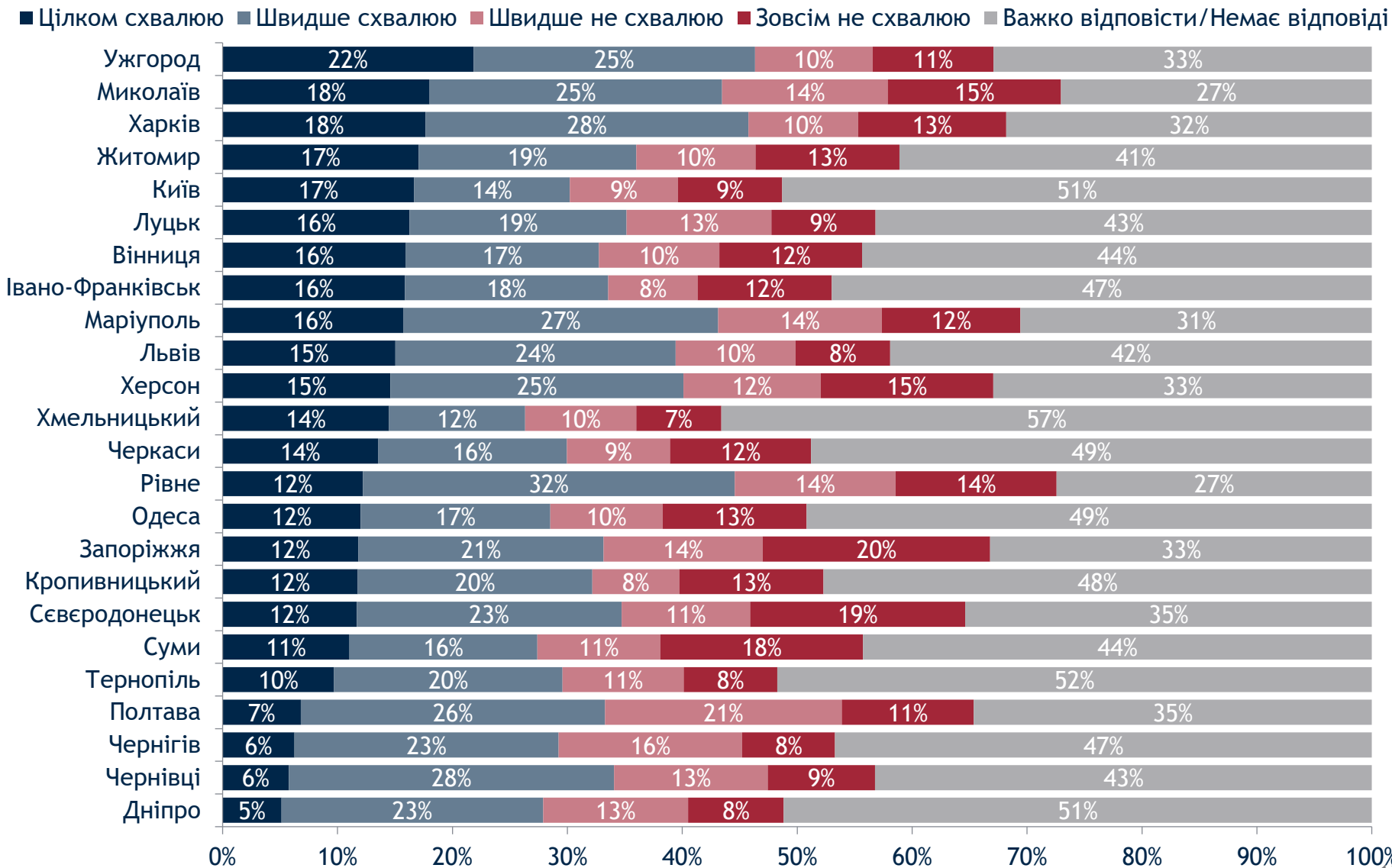
Значення Індексу коливається від 0 до 3, де 0 - «зовсім не схвалюю», а 3 - «цілком схвалюю» серед тих, хто повідомив про оцінку (n варіюється від 370 до 658)



\*Маріуполь і Сєвєродонецьк не брали участь в опитуванні 2015 року

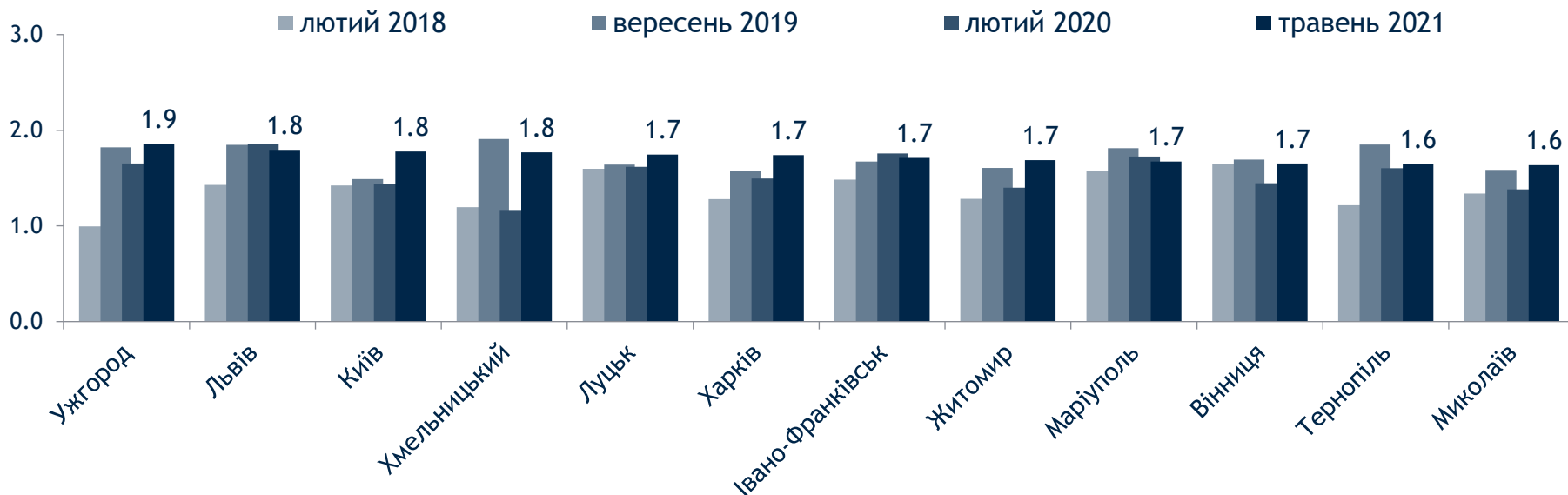
# Чи схвалюєте Ви діяльність таких державних та недержавних інституцій?

## ПРОФЕСІЙНІ СПІЛКИ



# Чи схвалюєте Ви діяльність таких державних та недержавних інституцій? (продовження)

## ПРОФЕСІЙНІ СПІЛКИ



Значення Індексу коливається від 0 до 3, де 0 - «зовсім не схвалюю», а 3 - «цілком схвалюю» серед тих, хто повідомив про оцінку (n варіюється від 347 до 584)



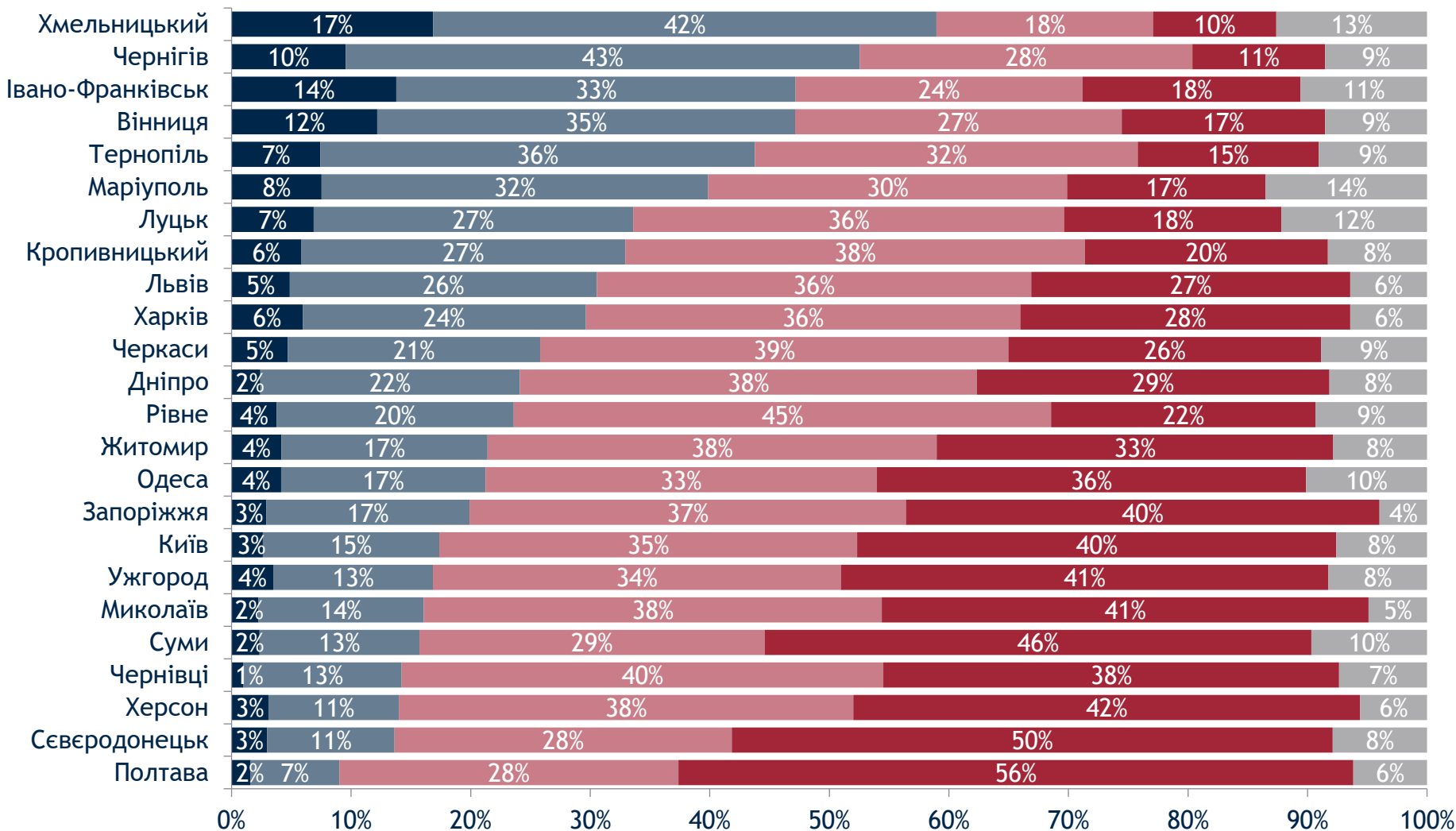


# Розвиток та емоційне сприйняття міста

---

# Наскільки Ви впевнені у тому, що бюджет Вашого міста ефективно використовується задля розвитку Вашого міста?

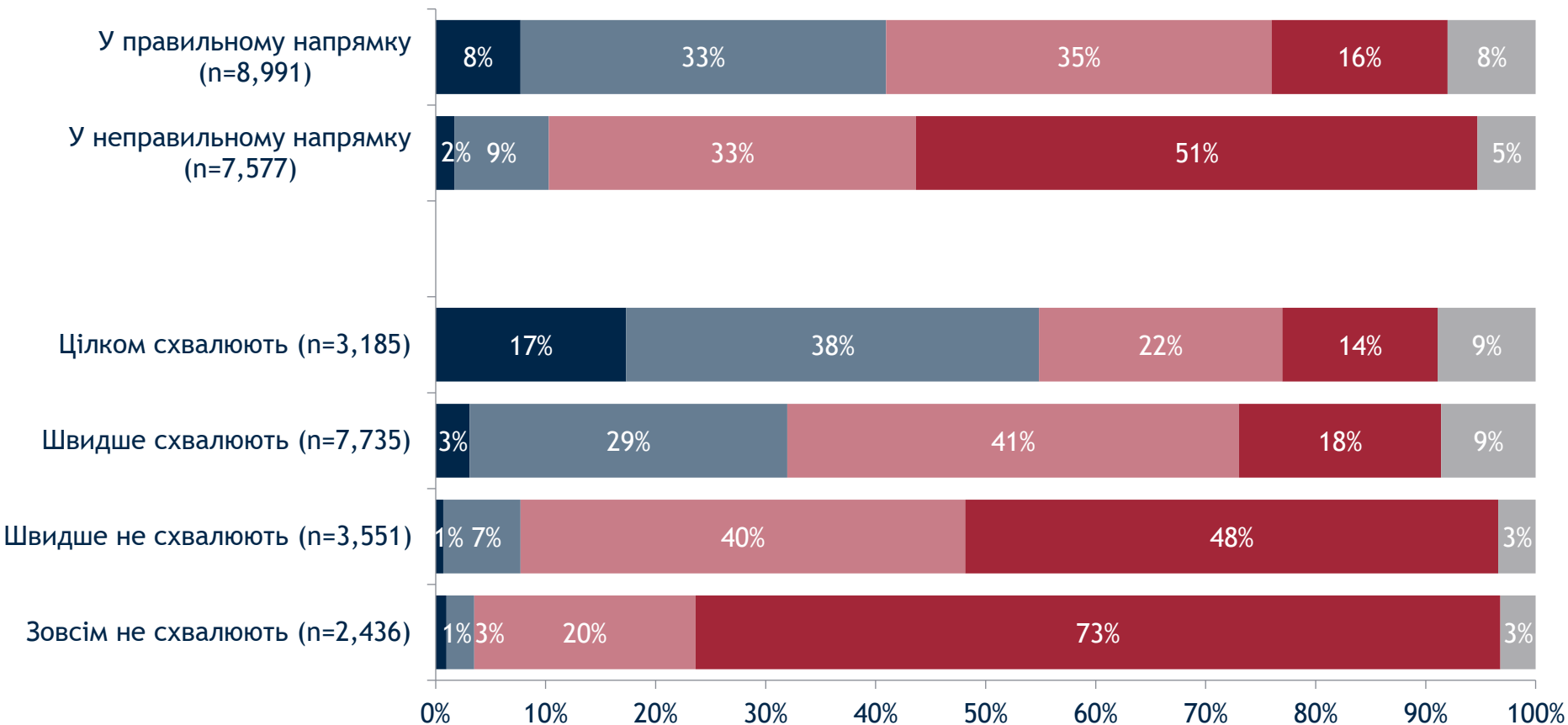
■ Цілком впевнений
■ Скоріше впевнений
■ Скоріше не впевнений  
■ Зовсім не впевнений
■ Важко відповісти/Немає відповіді



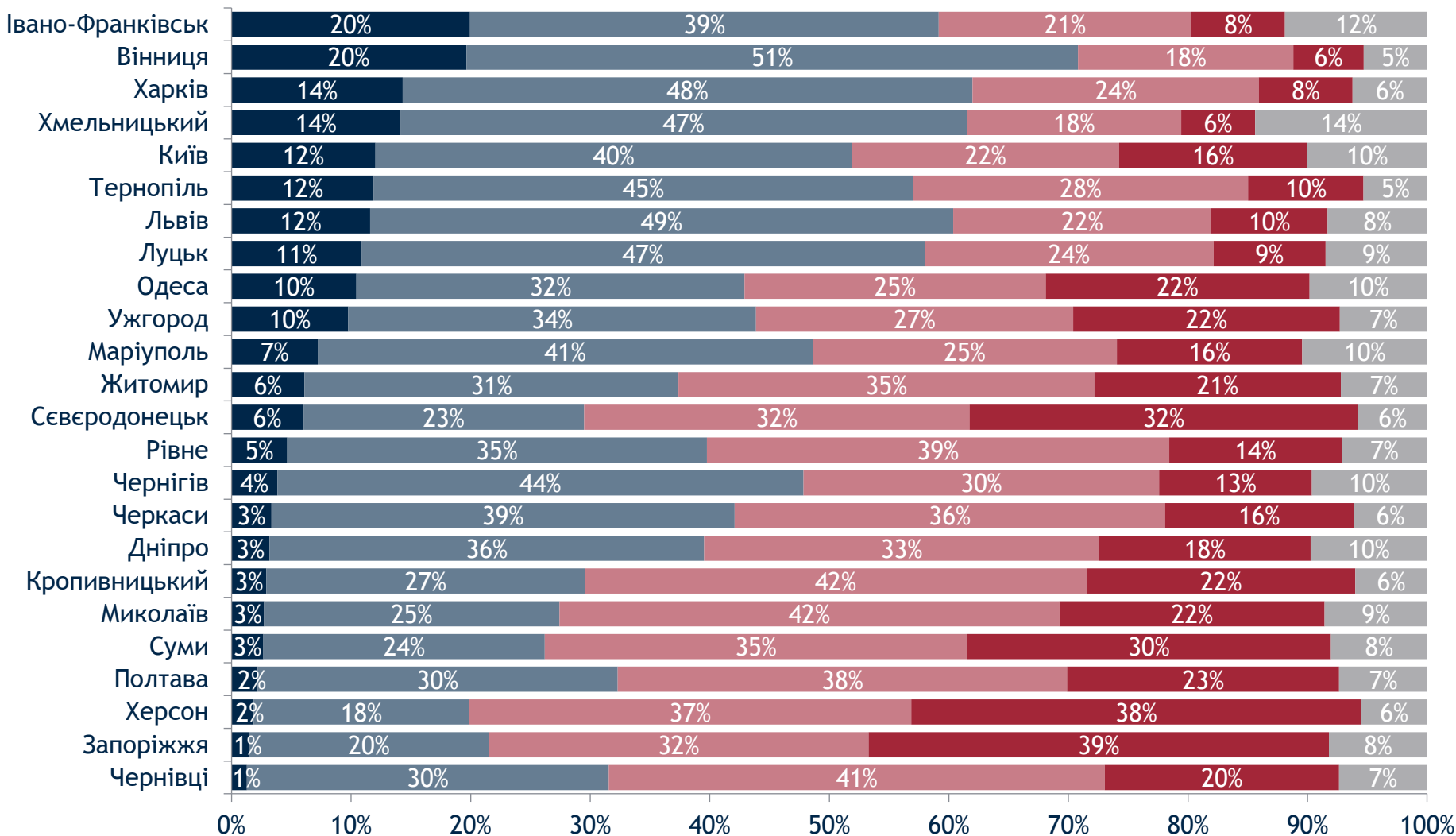
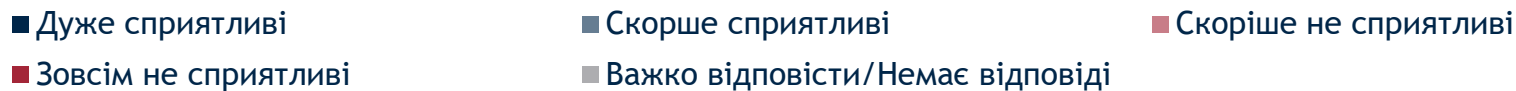
# Наскільки Ви впевнені у тому, що бюджет Вашого міста ефективно використовується задля розвитку Вашого міста?

Напрямок руху справ у місті. Схвалення діяльності міського голови

- Цілкові впевнений
- Зовсім не впевнений
- Скоріше впевнений
- Скоріше не впевнений
- Важко відповісти/Немає відповіді

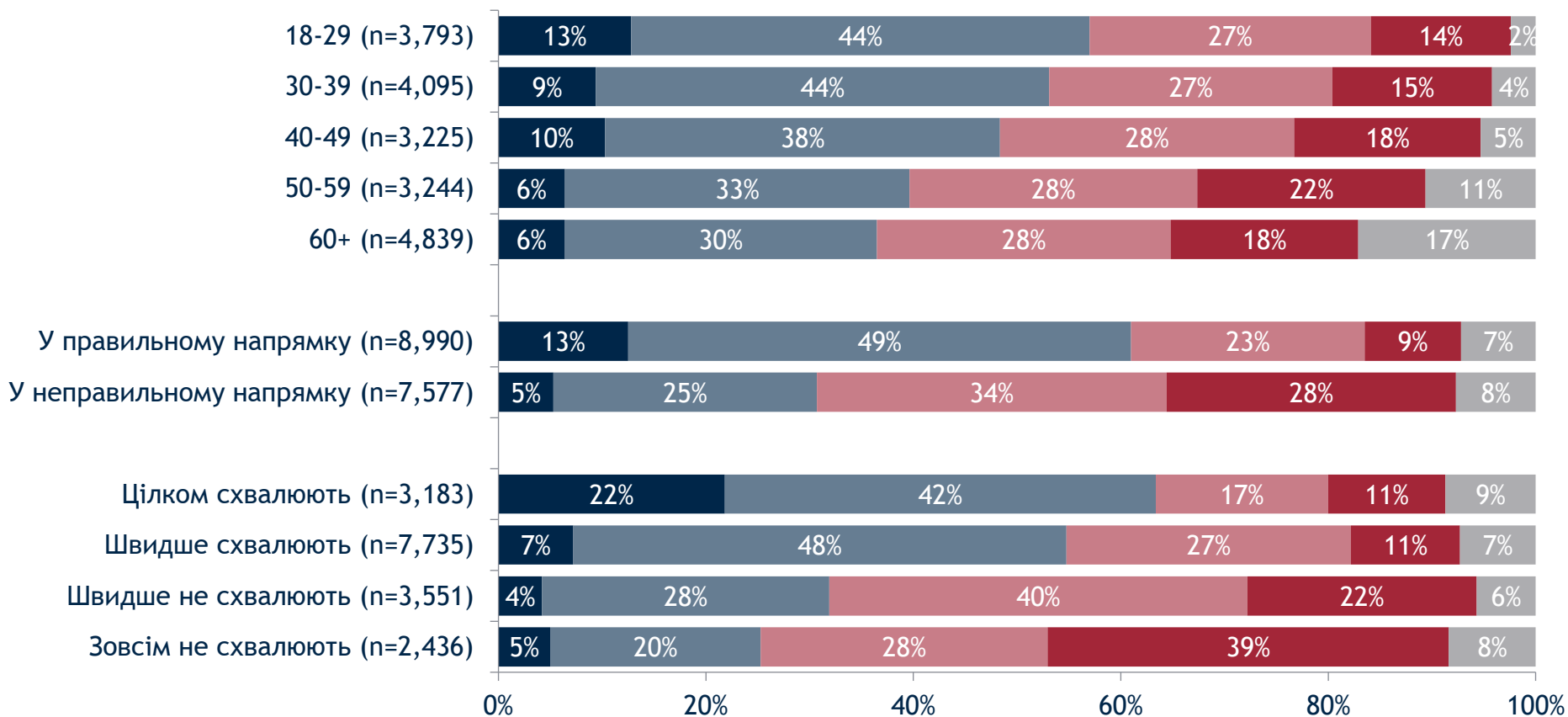
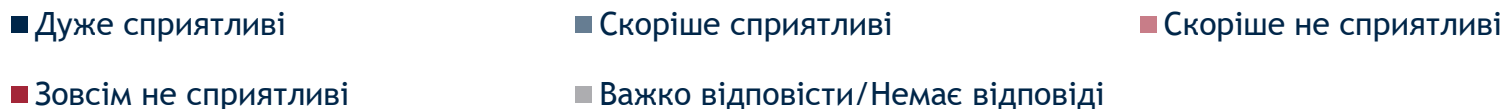


# На Вашу думку, наскільки сприятливі чи не сприятливі умови у Вашому місті для успіху молоді?



# На Вашу думку, наскільки сприятливі чи не сприятливі умови у Вашому місті для успіху молоді?

Вік. Напрямок руху справ у місті. Схвалення діяльності міського голови

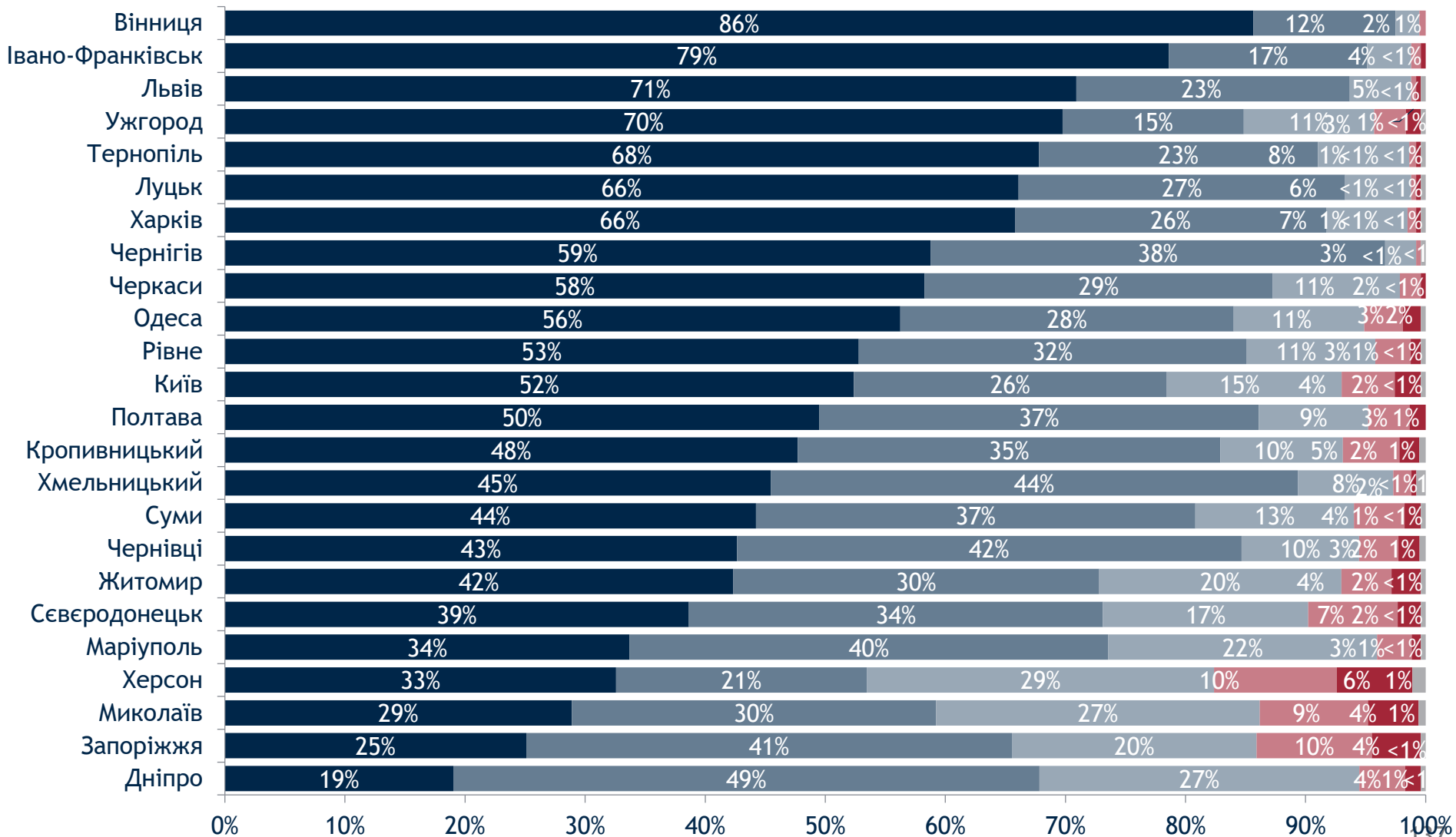




# Як би Ви оцінили своє місто відповідно до критерію:

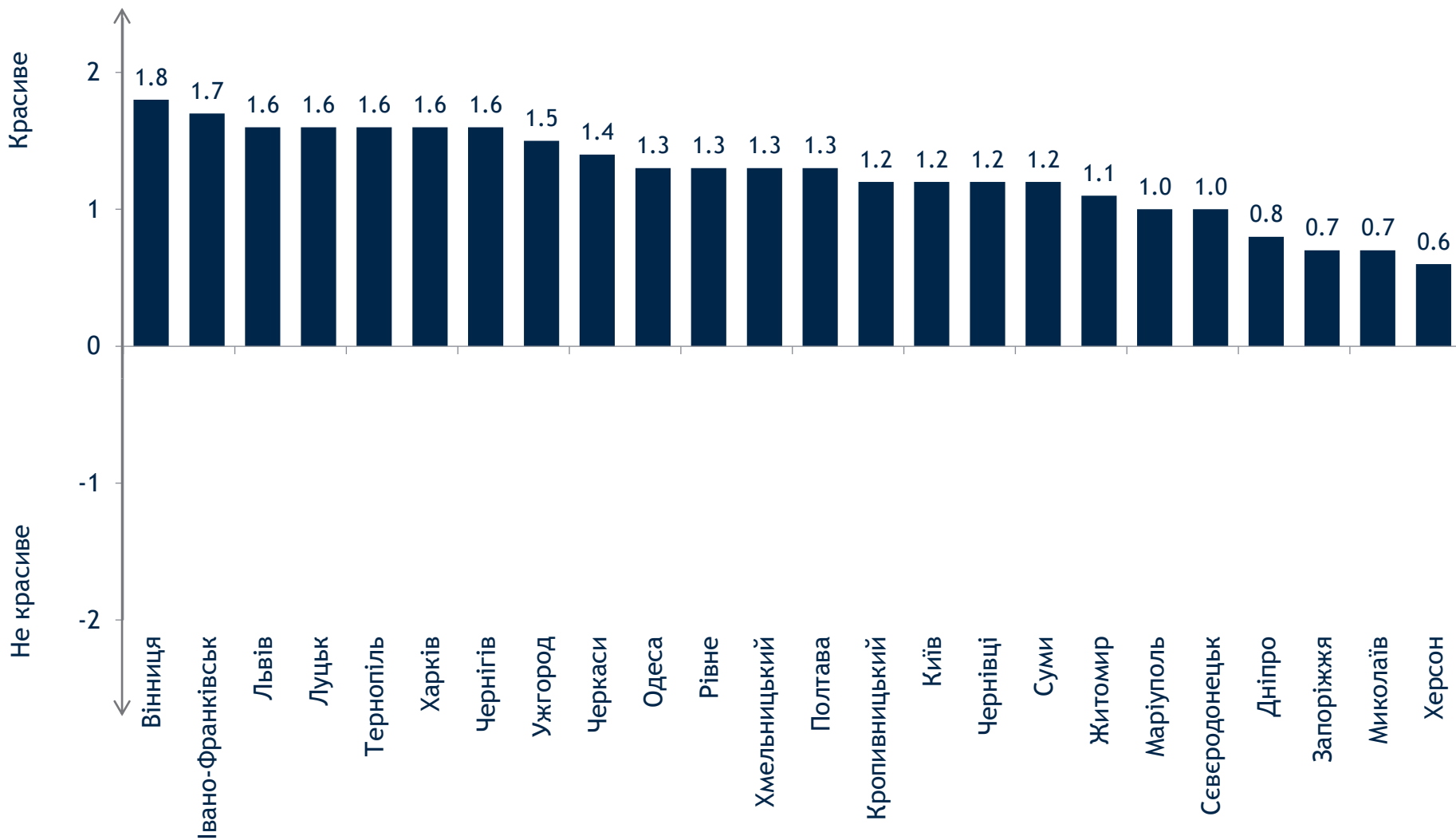
## КРАСИВЕ, НЕ КРАСИВЕ

- Однозначно красиве
- Скоріше красиве
- І таке, і таке
- Скоріше не красиве
- Однозначно не красиве
- Важко відповісти/Немає відповіді



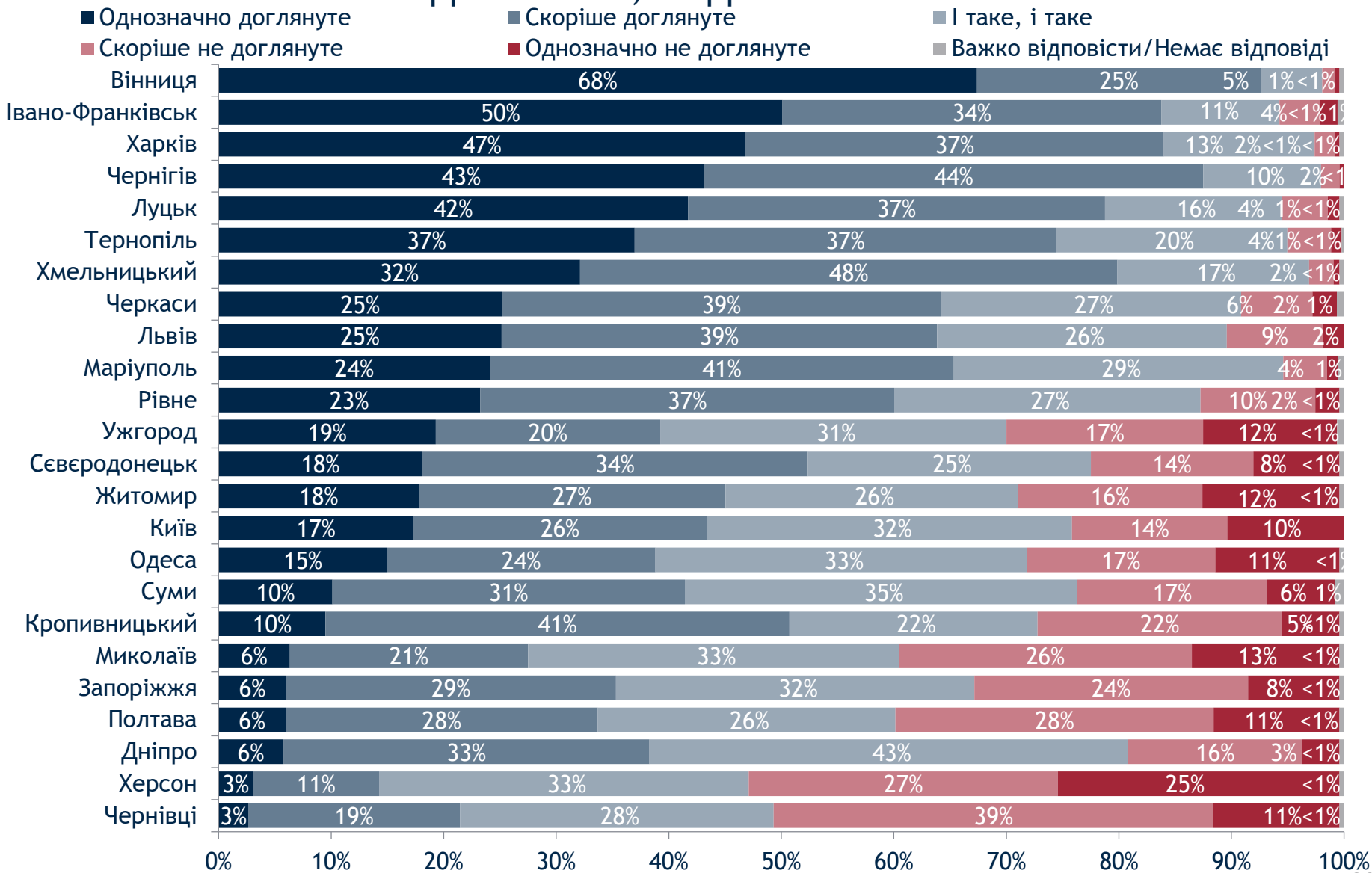
# Емоційне сприйняття міста: красиве місто

Значення Індексу коливається від -2 до 2, де -2 не красиве, а 2 - красиве  
Серед тих, хто повідомив про оцінку (n варіюється від 791 до 800)



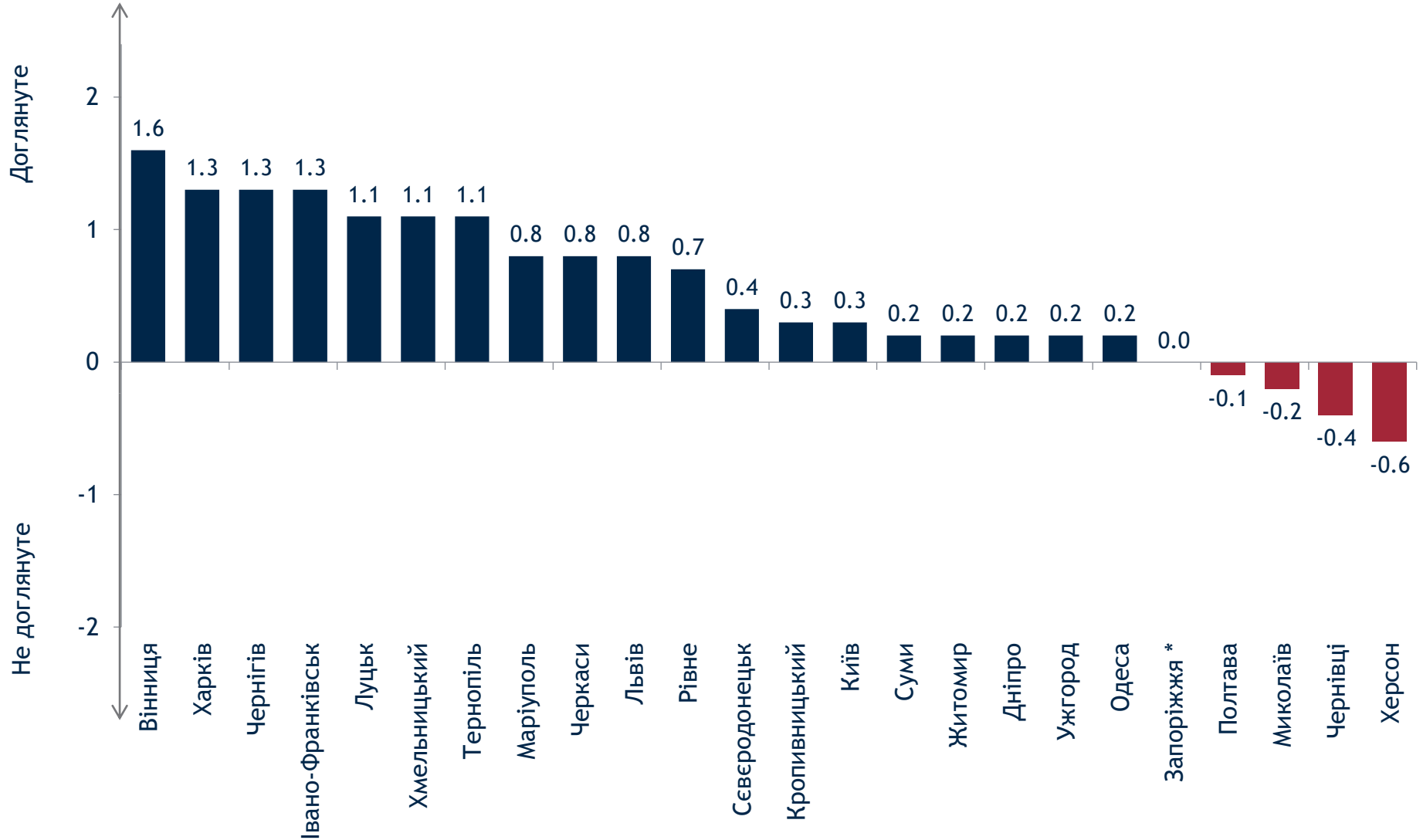
# Як би Ви оцінили своє місто відповідно до критерію:

## ДОГЛЯНУТЕ, НЕ ДОГЛЯНУТЕ



# Емоційне сприйняття міста: доглянуте місто

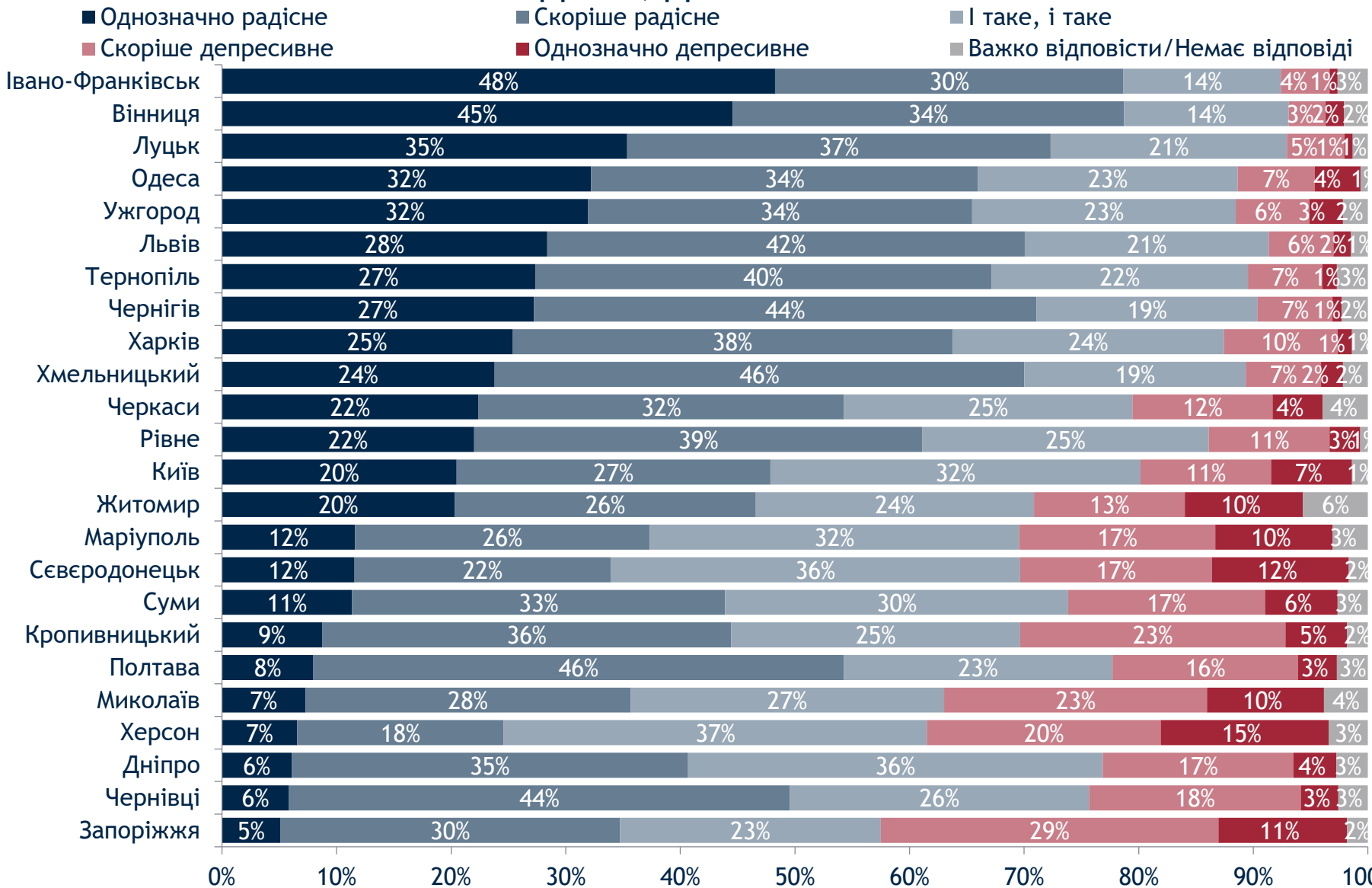
Значення Індексу коливається від -2 до 2, де -2 не доглянуте, а 2 - доглянуте  
Серед тих, хто повідомив про оцінку (n варіюється від 794 до 800)



\* Значення становить 0.01

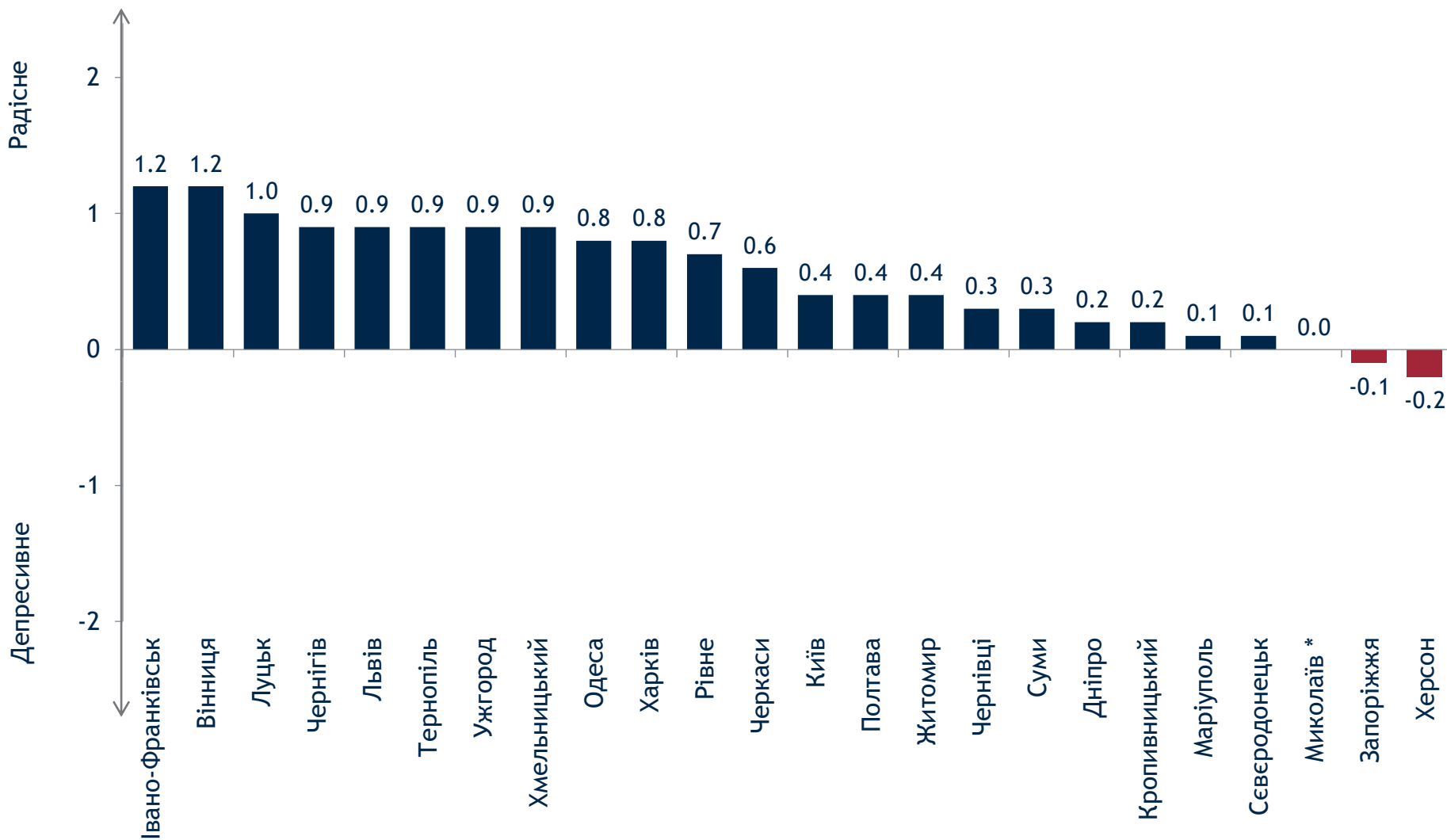
# Як би Ви оцінили своє місто відповідно до критерію:

## РАДІСНЕ, ДЕПРЕСИВНЕ



# Емоційне сприйняття міста: радісне місто

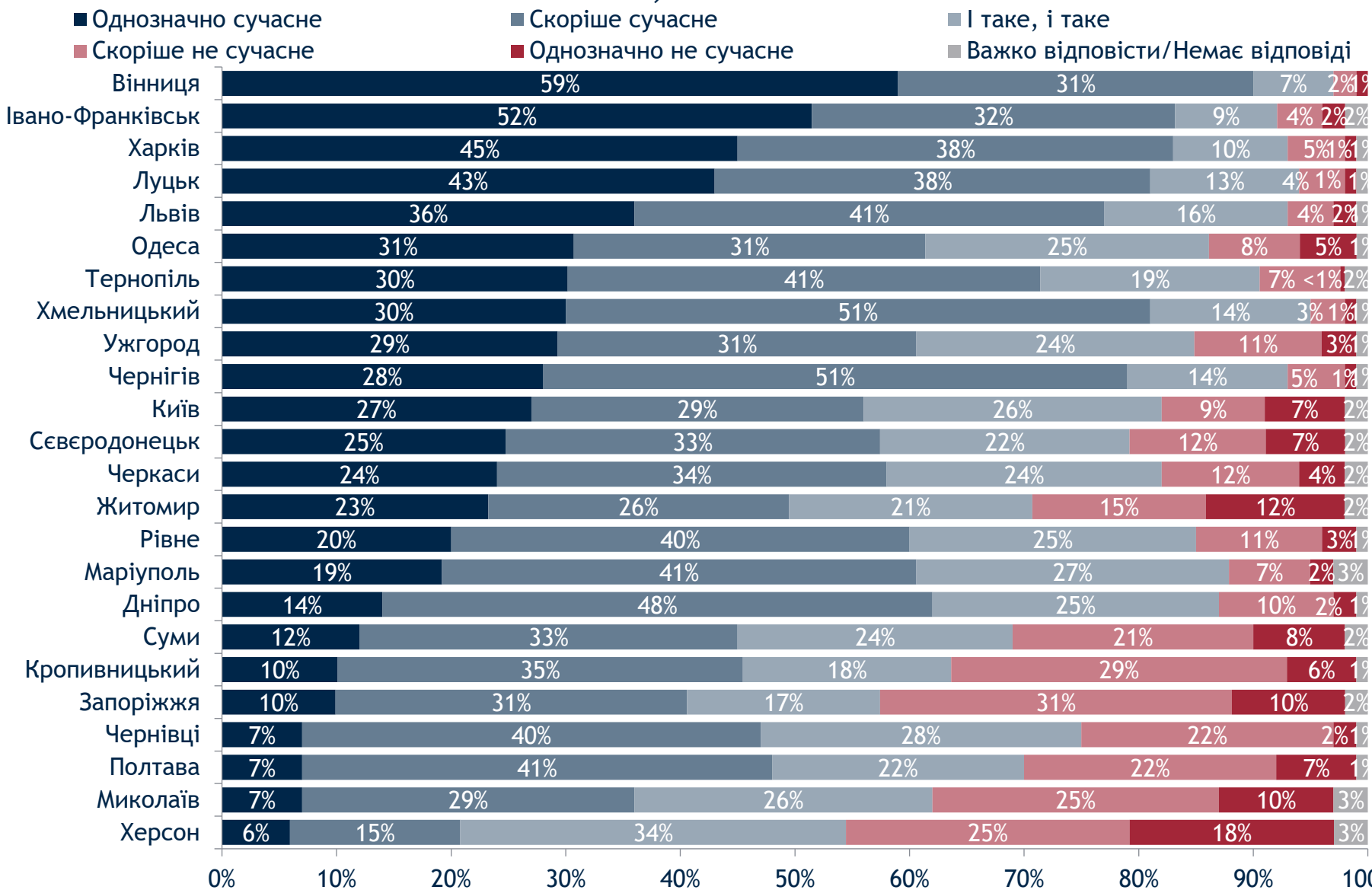
Значення Індексу коливається від -2 до 2, де -2 депресивне, а 2 - радісне  
Серед тих, хто повідомив про оцінку (n варіюється від 755 до 795)



\* Значення становить -0.01

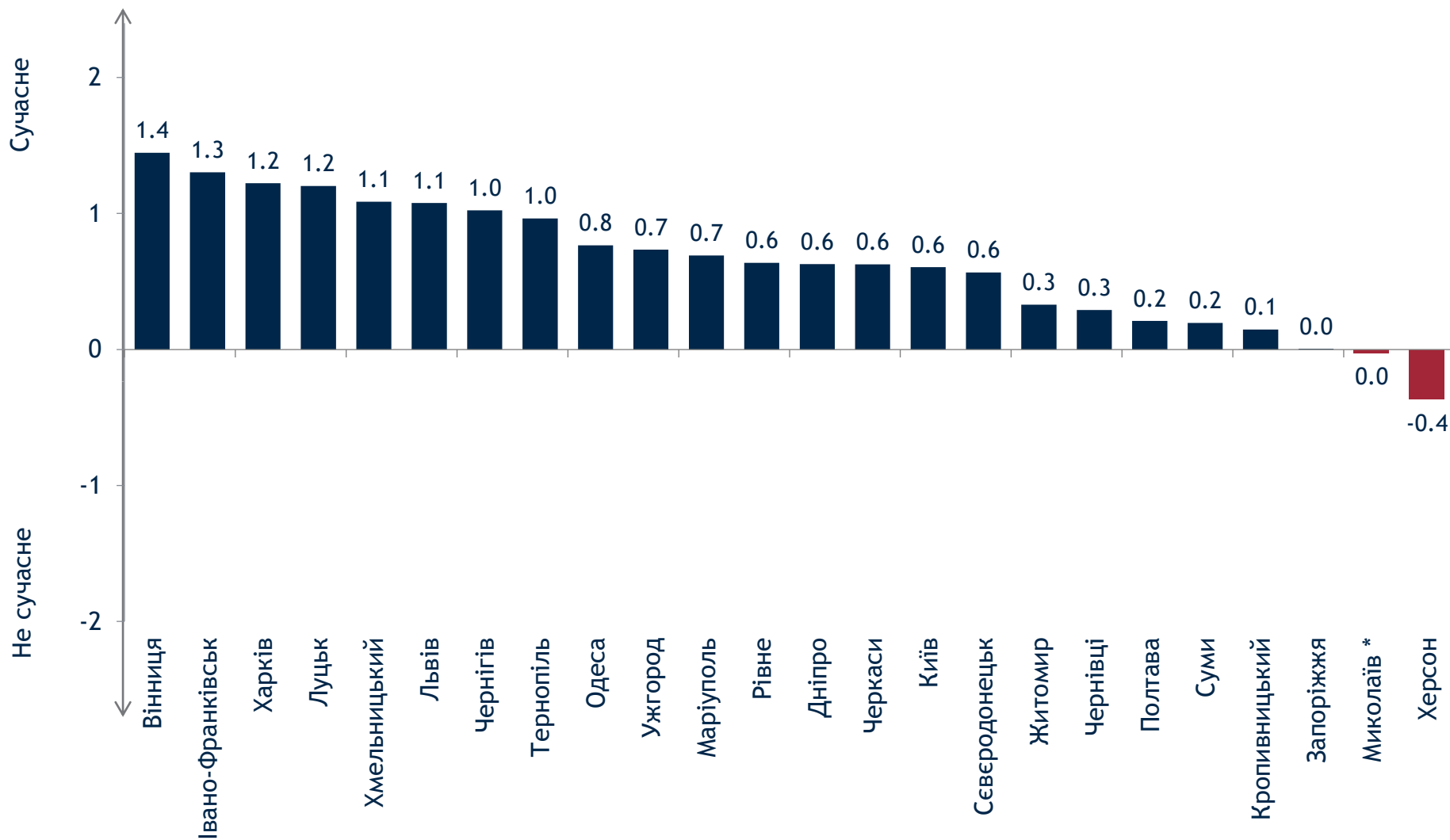
# Як би Ви оцінили своє місто відповідно до критерію:

## СУЧАСНЕ, НЕ СУЧАСНЕ



# Емоційне сприйняття міста: сучасне місто

Значення Індексу коливається від -2 до 2, де -2 не сучасне, а 2 - сучасне  
Серед тих, хто повідомив про оцінку (n варіюється від 777 до 800)

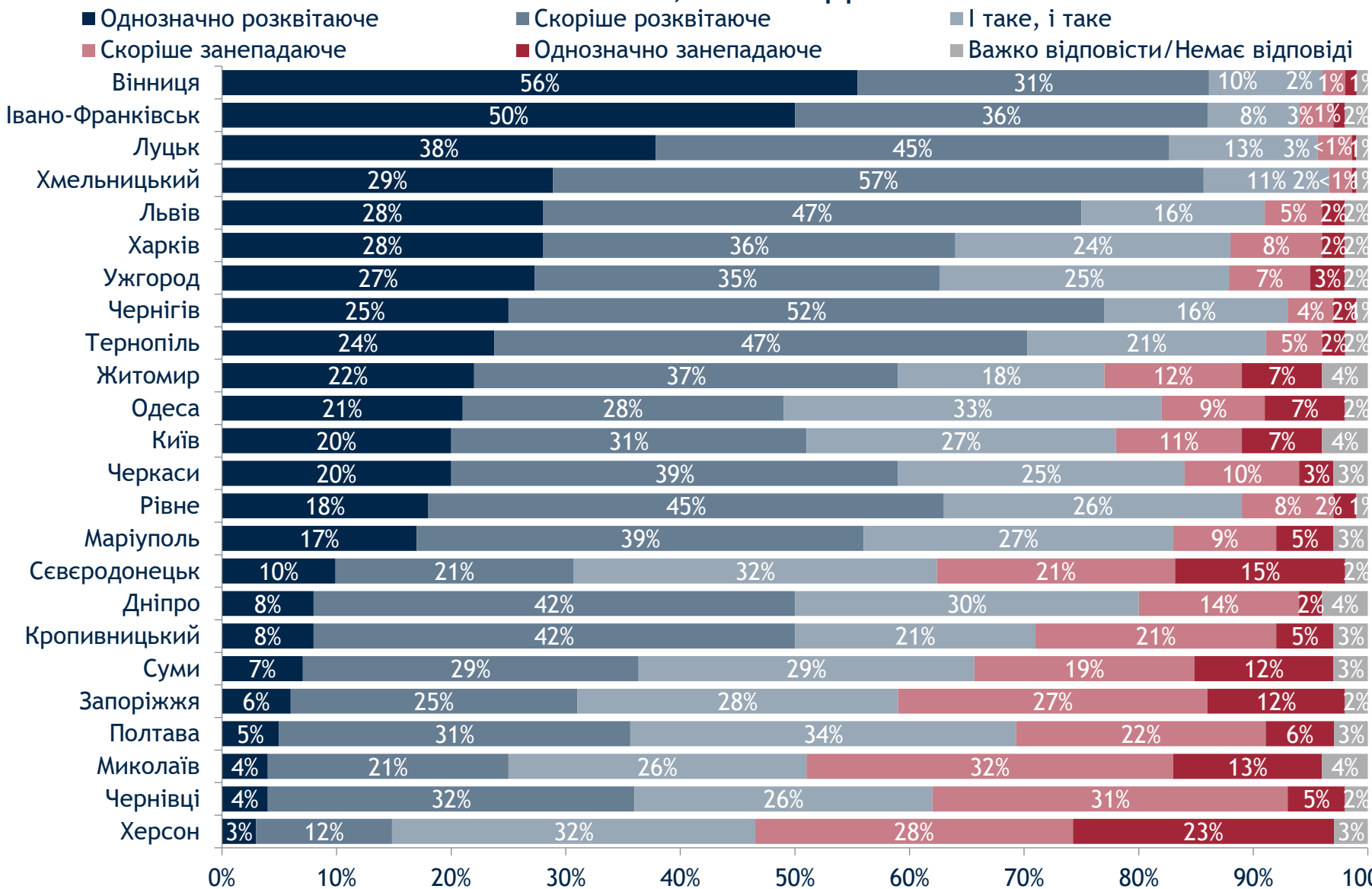


\* Значення становить -0.03



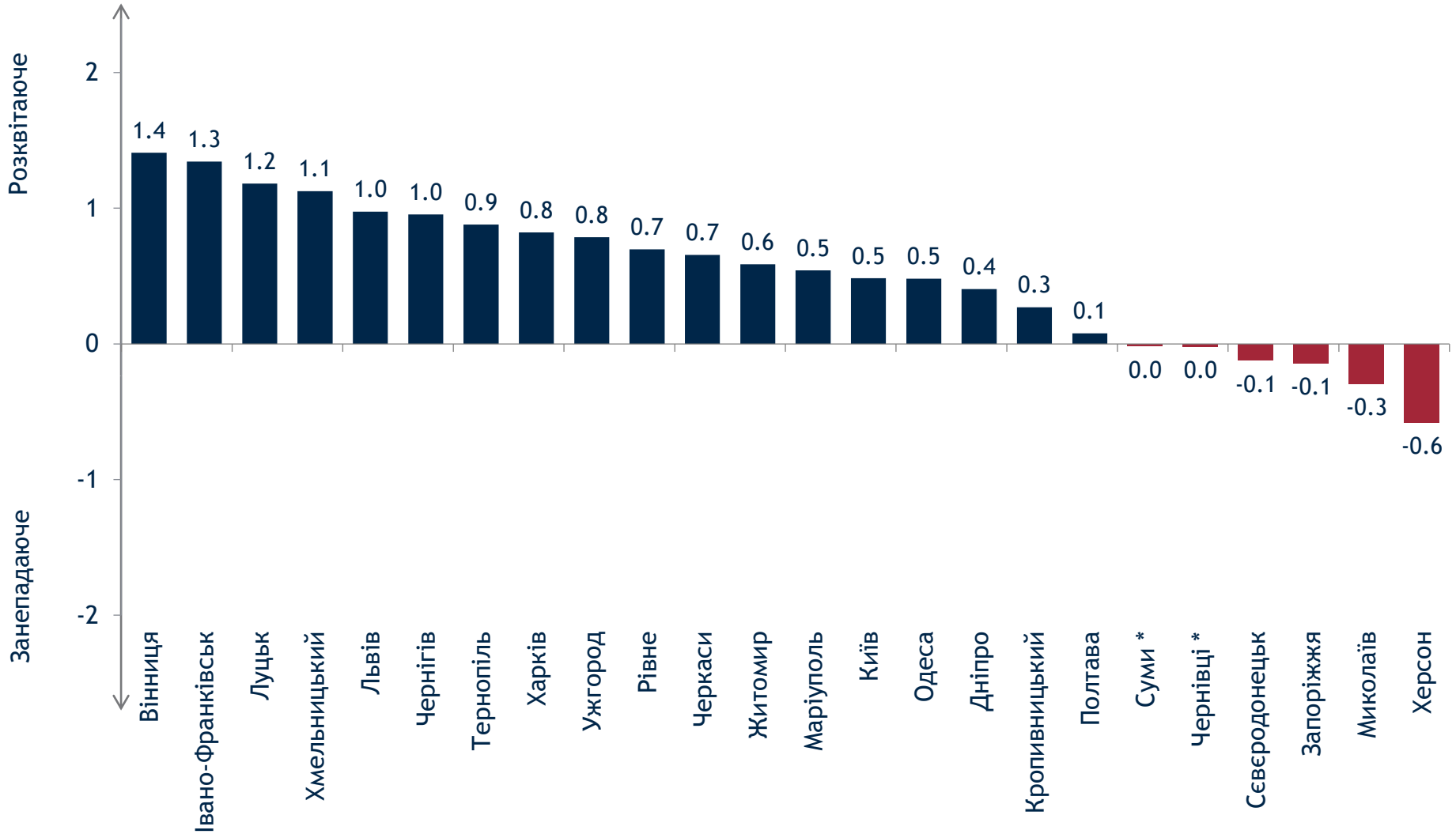
# Як би Ви оцінили своє місто відповідно до критерію:

## РОЗКВІТАЮЧЕ, ЗАНЕПАДАЮЧЕ



# Емоційне сприйняття міста: розквітаюче місто

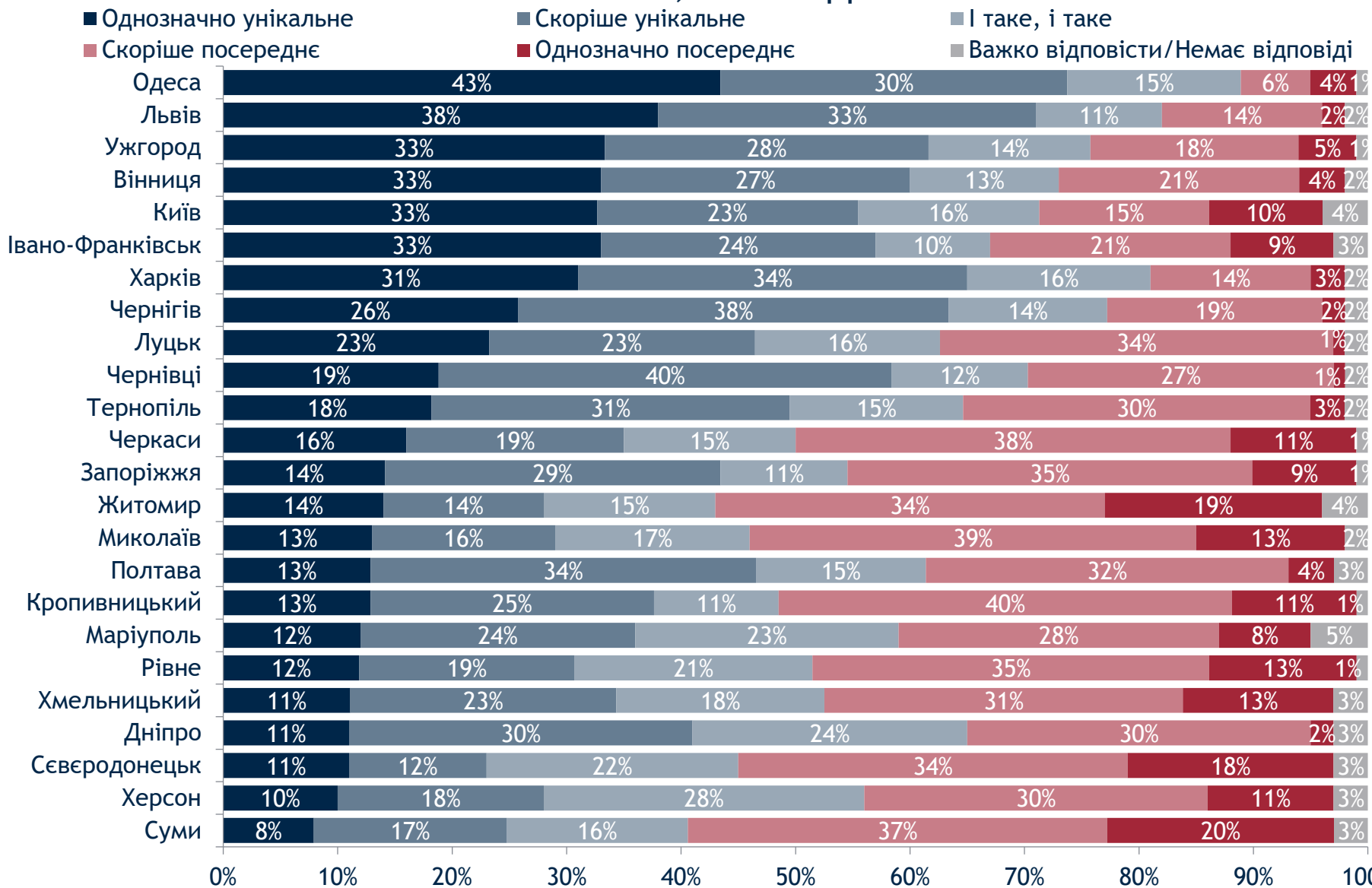
Значення Індексу коливається від -2 до 2, де -2 занепадаюче, а 2 - розквітаюче  
Серед тих, хто повідомив про оцінку (n варіюється від 766 до 794)



\* Значення становить -0.02

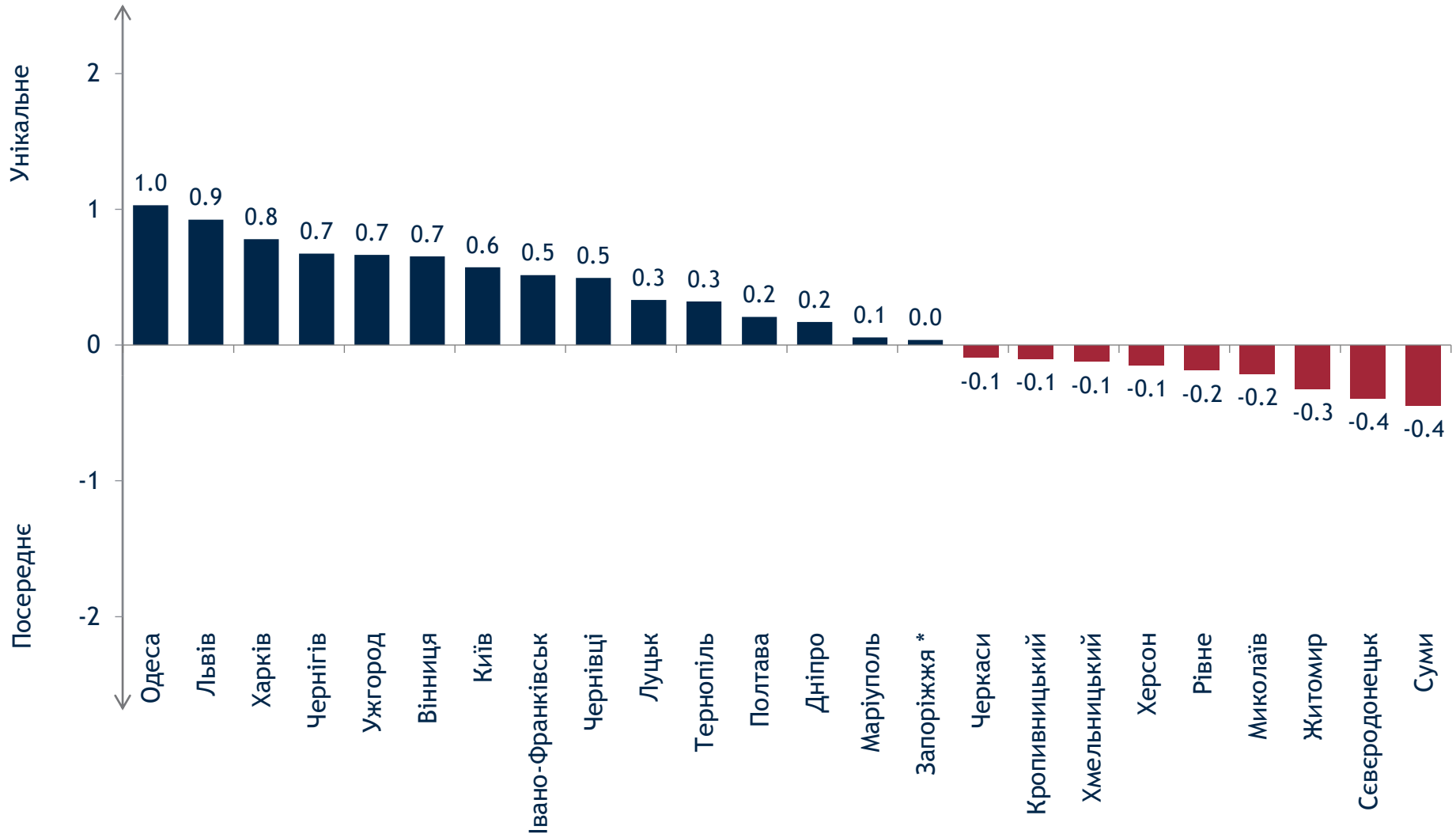
# Як би Ви оцінили своє місто відповідно до критерію:

## УНІКАЛЬНЕ, ПОСЕРЕДНЄ



# Емоційне сприйняття міста: унікальне місто

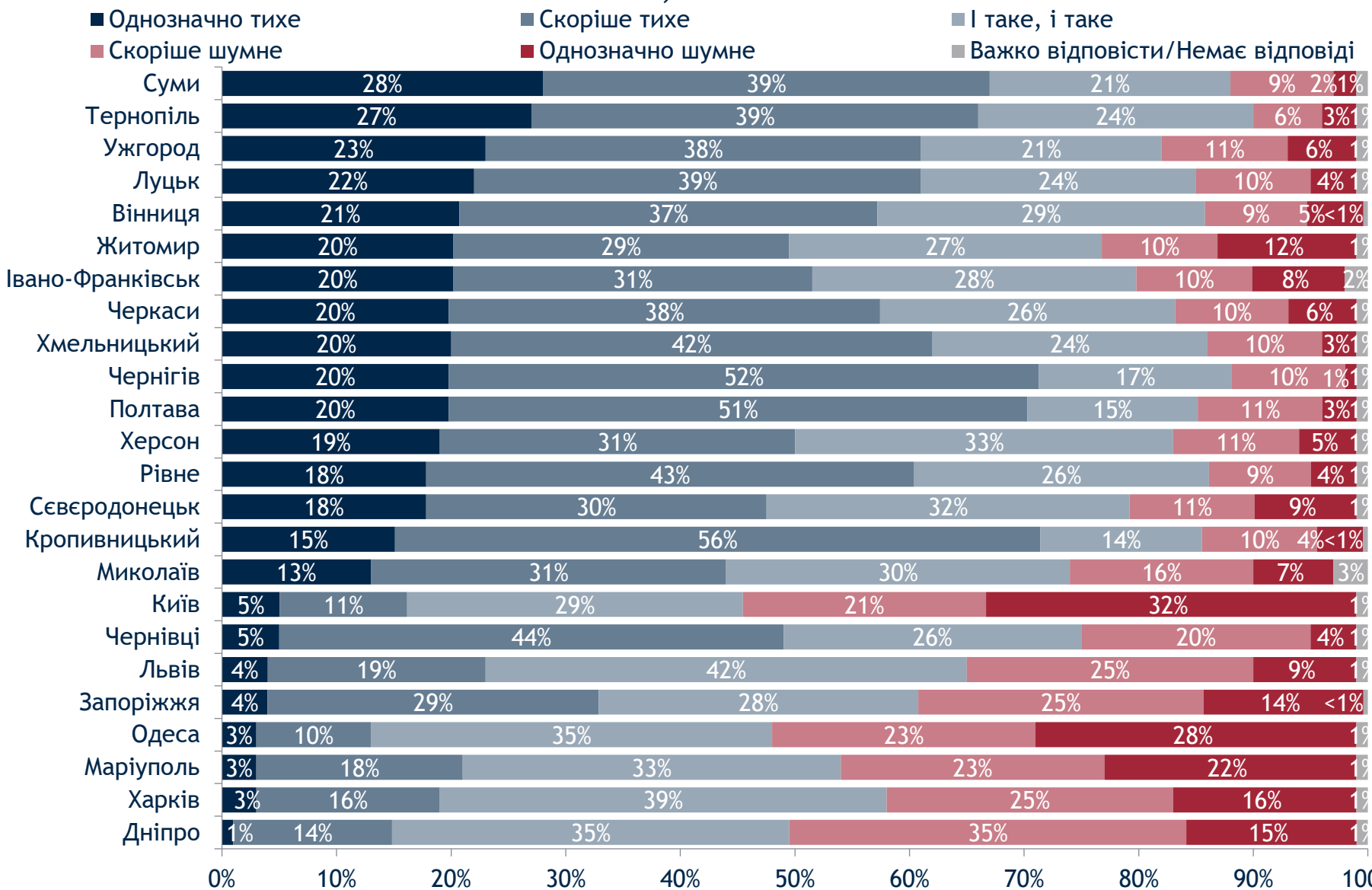
Значення Індексу коливається від -2 до 2, де -2 посереднє, а 2 - унікальне  
Серед тих, хто повідомив про оцінку (n варіюється від 761 до 794)



\* Значення становить 0.04

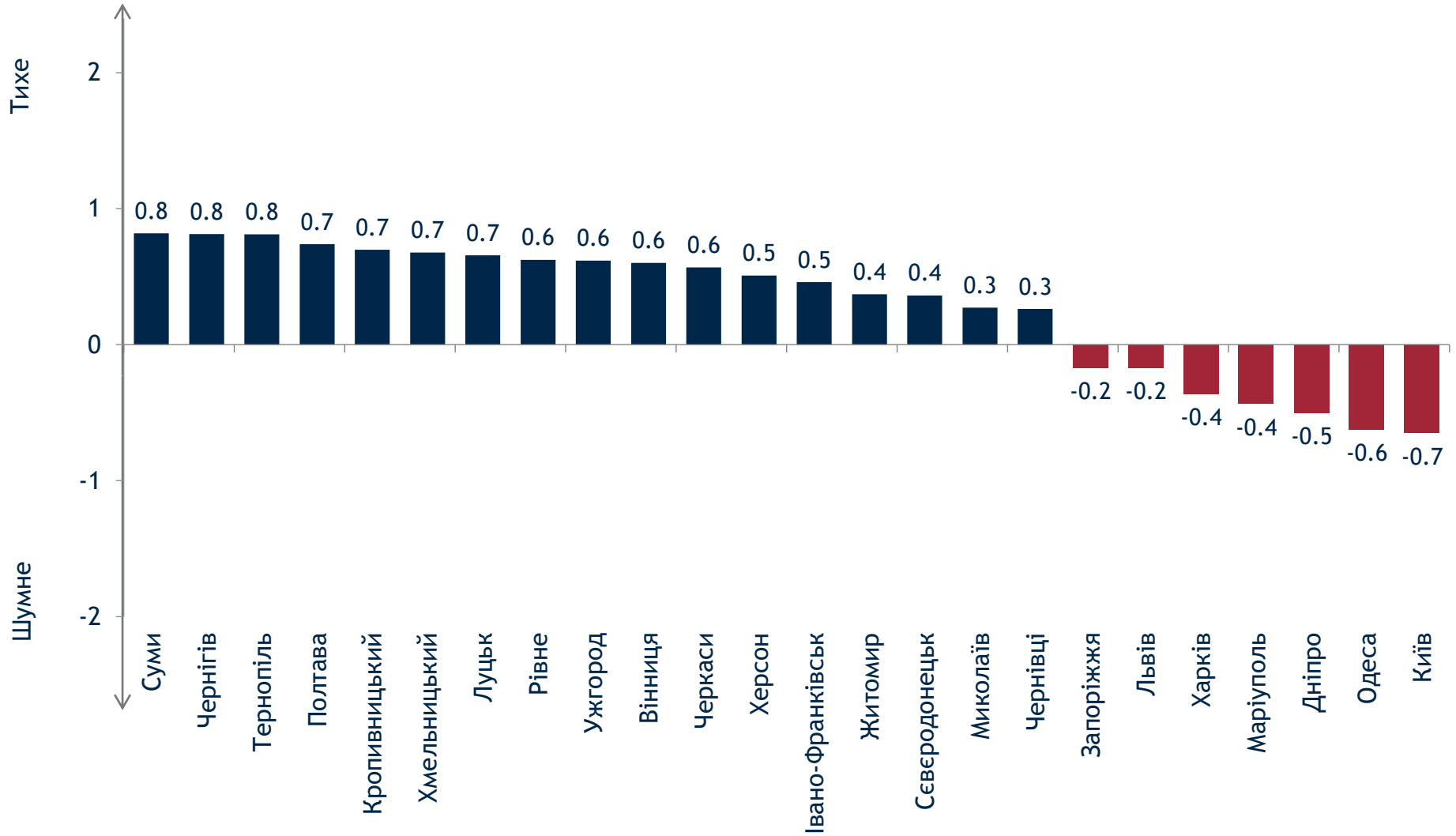
# Як би Ви оцінили своє місто відповідно до критерію:

## ТИХЕ, ШУМНЕ



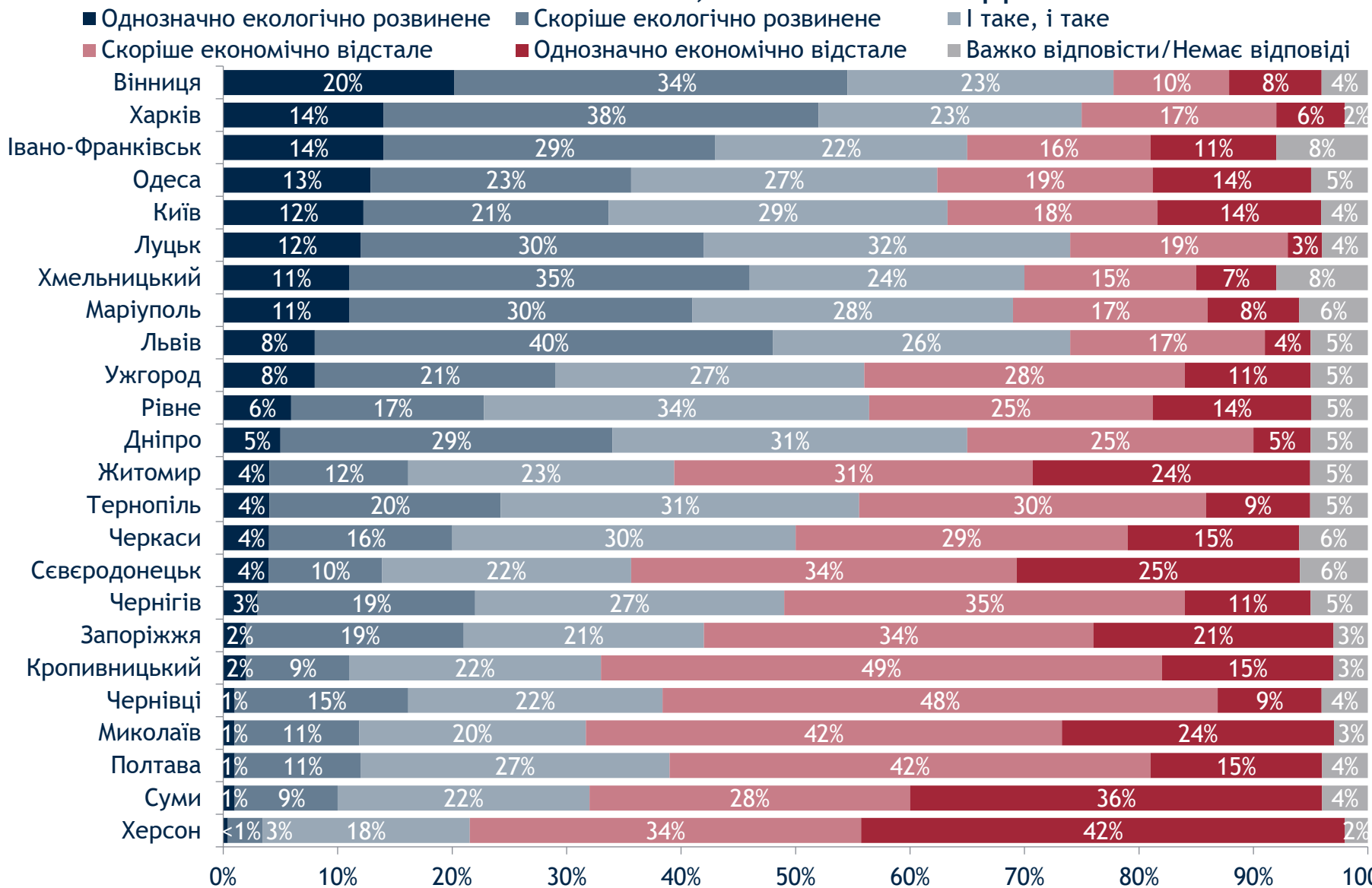
# Емоційне сприйняття міста: тихе місто

Значення Індексу коливається від -2 до 2, де -2 шумне, а 2 - тихе  
Серед тих, хто повідомив про оцінку (n варіюється від 777 до 799)



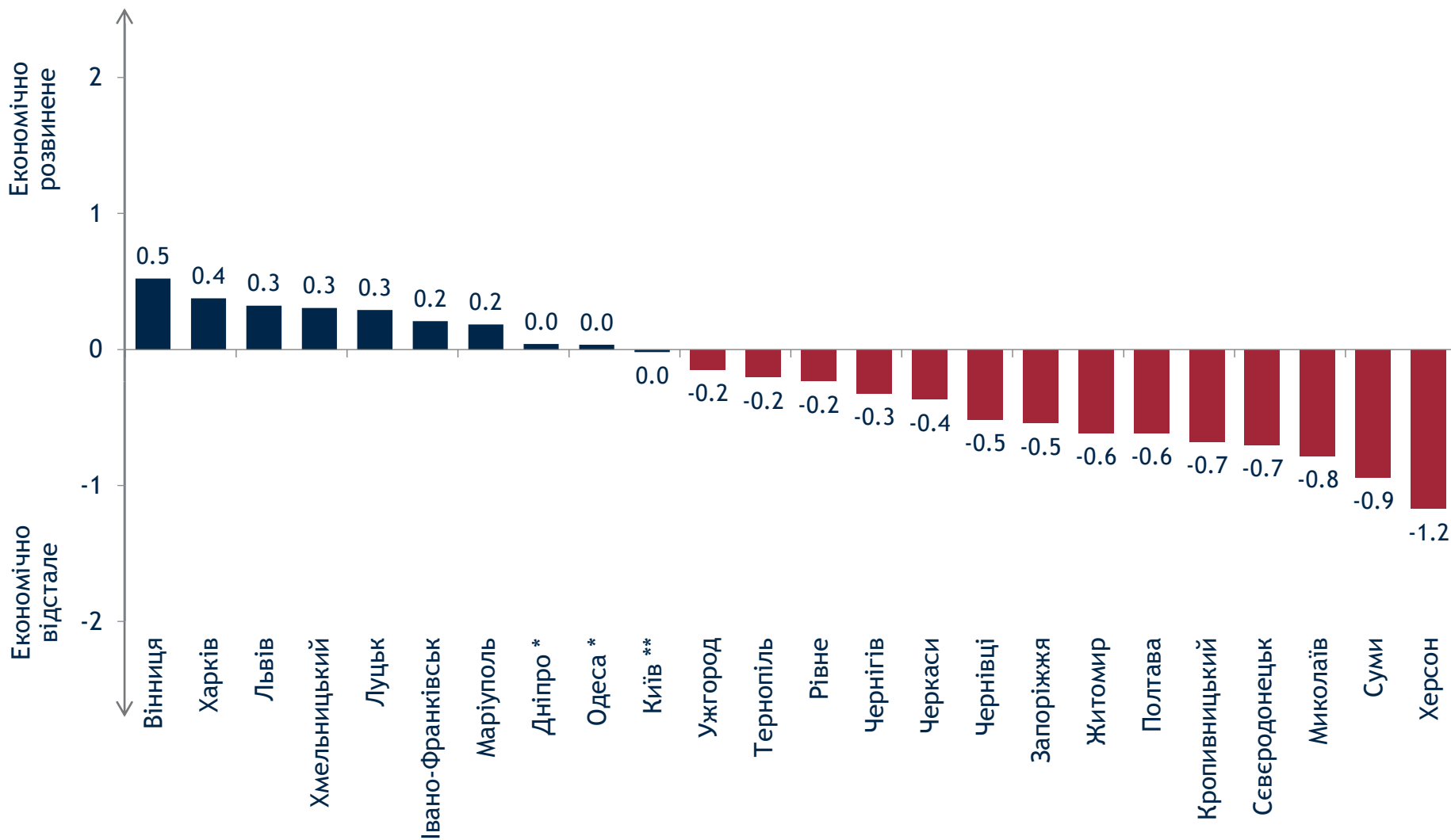
# Як би Ви оцінили своє місто відповідно до критерію:

## ЕКОНОМІЧНО РОЗВИНЕНЕ, ЕКОНОМІЧНО ВІДСТАЛЕ



# Емоційне сприйняття міста: економічно розвинене місто

Значення Індексу коливається від -2 до 2, де -2 економічно відстале, а 2 - економічно розвинене  
Серед тих, хто повідомив про оцінку (n варіюється від 737 до 783)



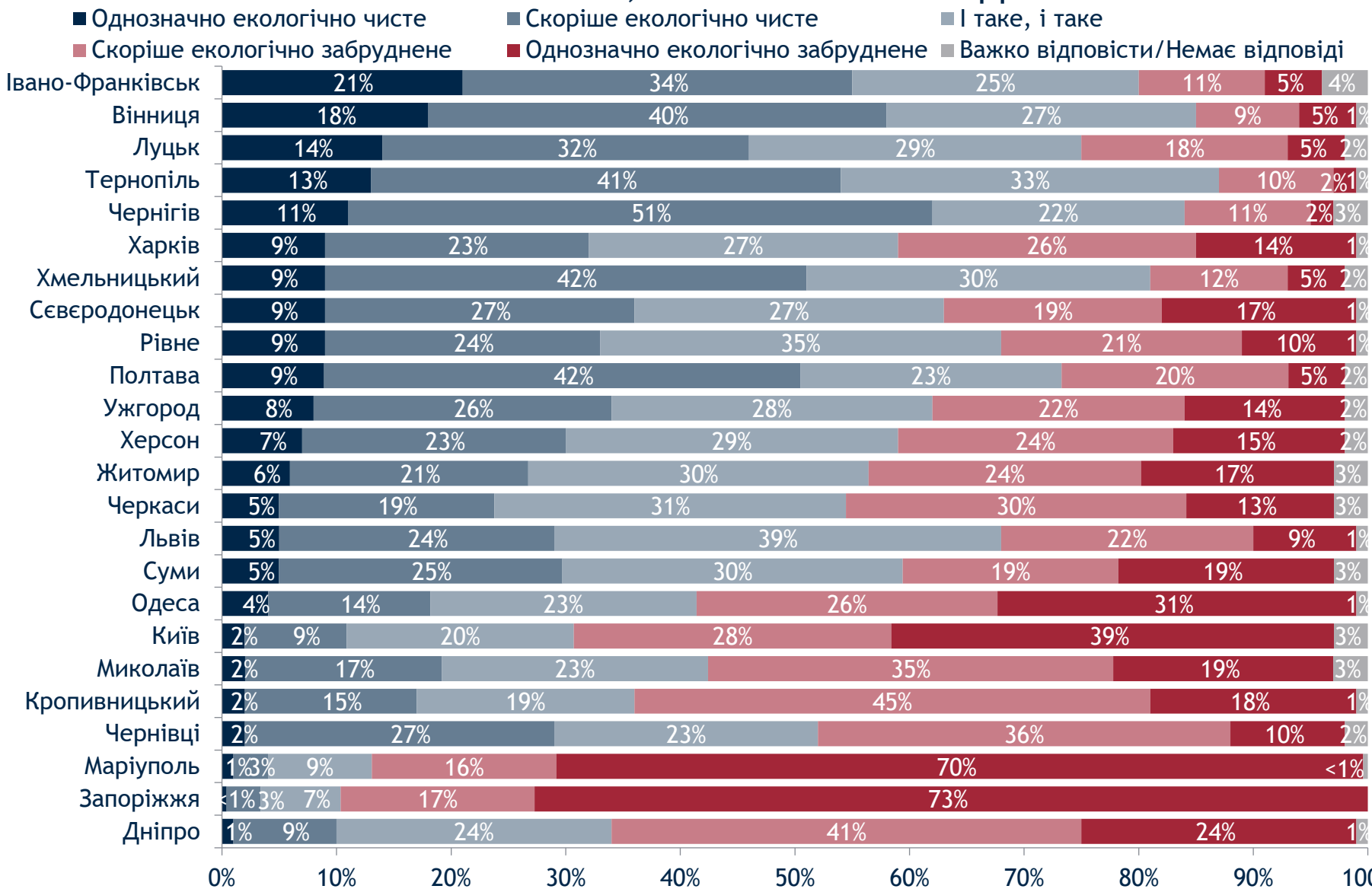
\*Значення становить 0.04

\*\*Значення становить -0.02



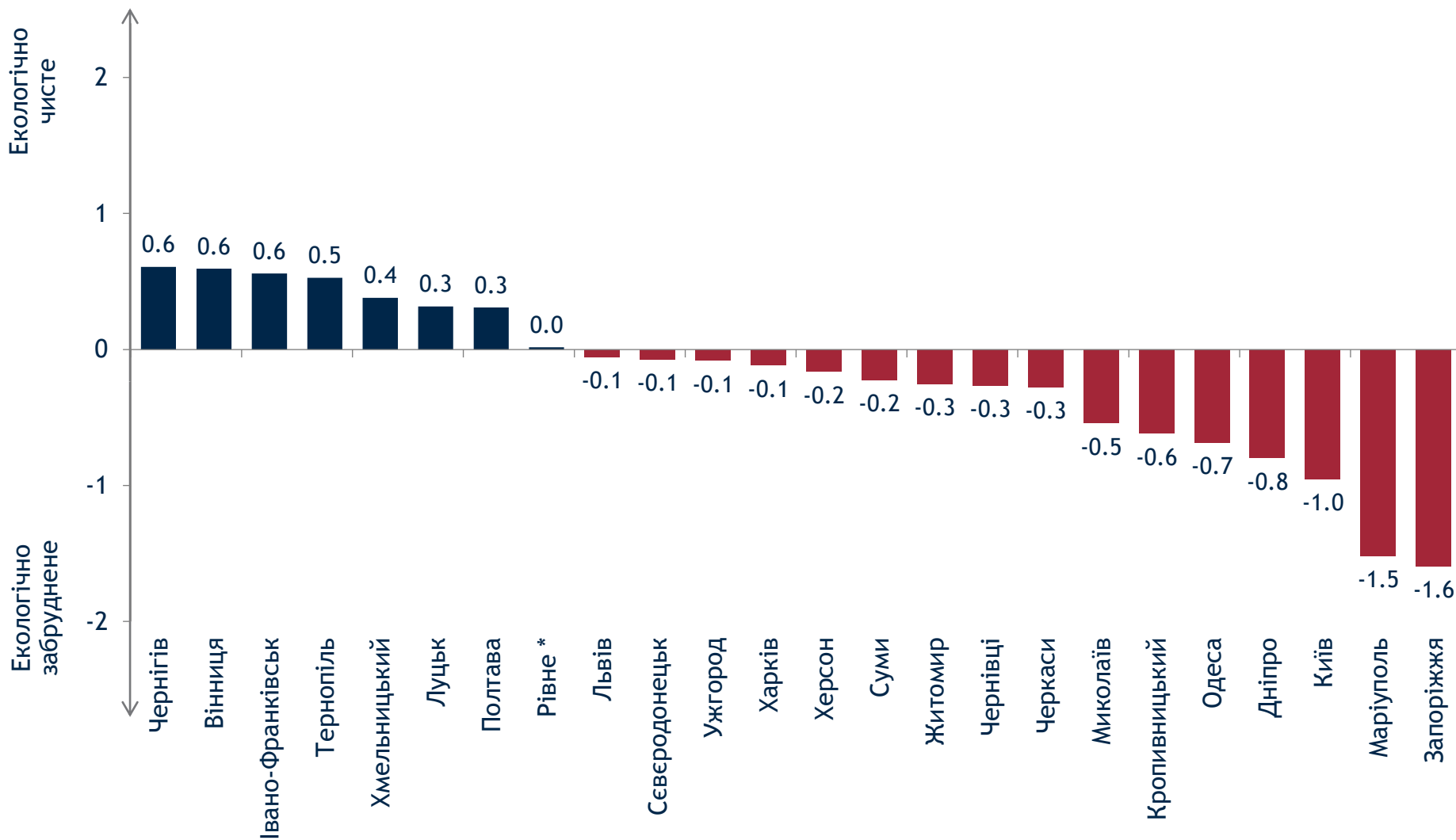
# Як би Ви оцінили своє місто відповідно до критерію:

## ЕКОЛОГІЧНО ЧИСТЕ, ЕКОЛОГІЧНО ЗАБРУДНЕНЕ



# Емоційне сприйняття міста: екологічне місто

Значення Індексу коливається від -2 до 2, де -2 екологічно забруднене, а 2 - екологічно чисте  
Серед тих, хто повідомив про оцінку (n варіюється від 765 до 800)



\* Значення становить 0.02

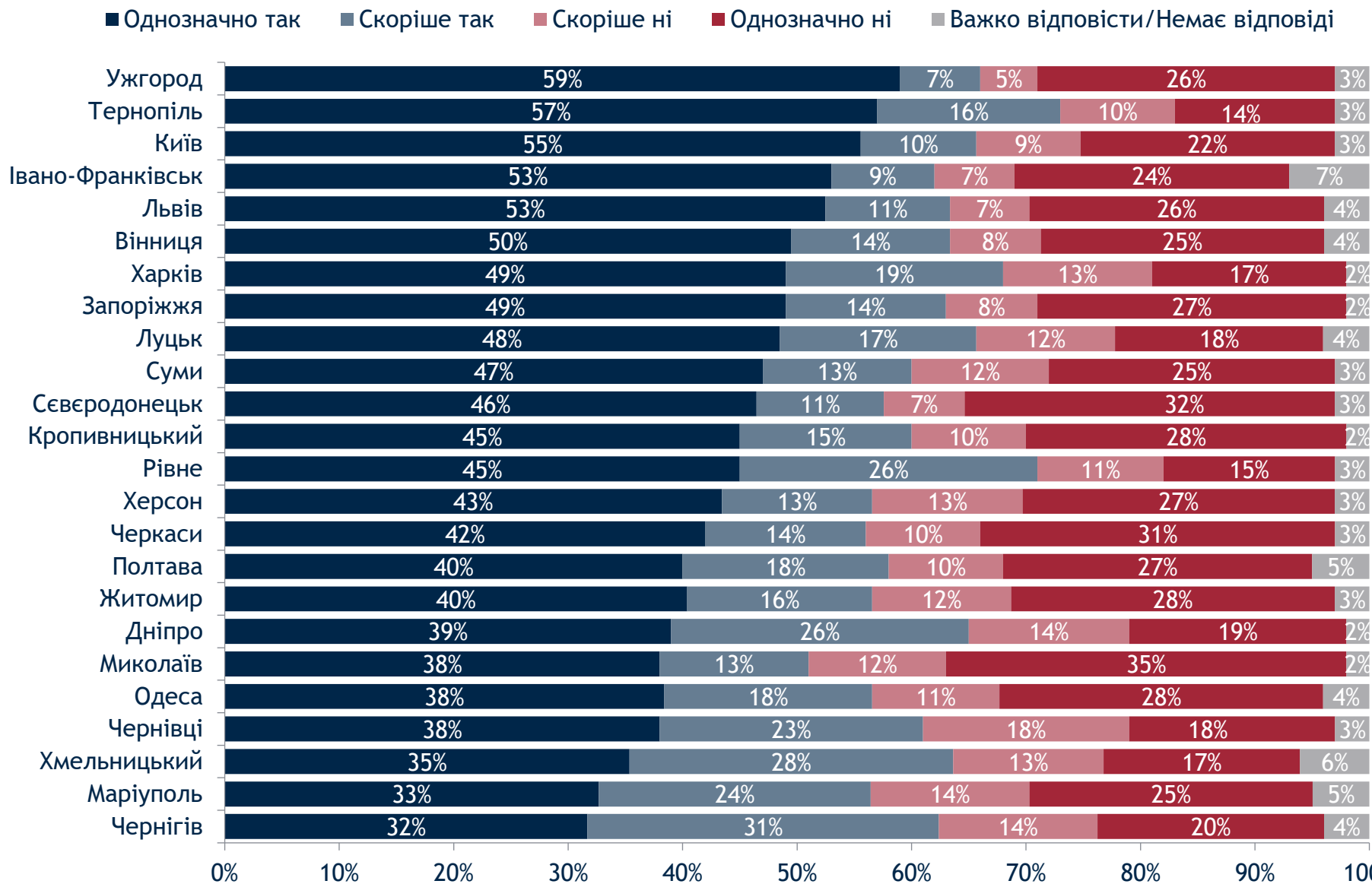


# Парламентські вибори

---



# Якби парламентські вибори проводилися наступної неділі, чи голосували б Ви?



# Якби парламентські вибори проводилися наступної неділі, а виборчий список виглядав так, за яку політичну партію Ви би проголосували?

% серед усіх опитаних

	Вінниця	Дніпро	Житомир	Запоріжжя	Івано-Франківськ	Київ	Кропивницький	Луцьк	Львів	Миколаїв	Одеса	Полтава	Рівне	Суми	Тернопіль	Ужгород	Харків	Херсон	Хмельницький	Черкаси	Чернівці	Чернігів	Маріуполь	Сєвєродонецьк
Слуга народу	7%	14%	15%	19%	6%	11%	17%	10%	6%	12%	14%	13%	14%	14%	9%	13%	15%	14%	14%	13%	16%	14%	7%	9%
Європейська Солідарність	10%	7%	9%	6%	12%	11%	9%	13%	25%	8%	3%	8%	19%	9%	15%	12%	7%	9%	7%	8%	13%	5%	2%	3%
Опозиційна платформа	3%	12%	6%	13%	1%	7%	6%	3%	1%	13%	16%	5%	3%	7%	<1%	5%	22%	12%	3%	4%	3%	5%	31%	21%
Батьківщина	5%	3%	11%	5%	5%	6%	8%	7%	4%	5%	6%	7%	10%	9%	6%	7%	4%	8%	7%	6%	7%	11%	2%	3%
Сила і честь	4%	2%	5%	2%	1%	4%	4%	4%	2%	2%	3%	2%	4%	4%	4%	3%	3%	4%	2%	3%	2%	6%	2%	1%
ВО Свобода	<1%	<1%	<1%	<1%	19%	1%	<1%	3%	3%	<1%	<1%	1%	4%	1%	16%	1%	<1%	1%	5%	<1%	1%	<1%	<1%	-
Партія Шарія	1%	4%	1%	3%	-	1%	1%	<1%	<1%	3%	6%	2%	1%	1%	1%	1%	7%	4%	1%	<1%	1%	2%	5%	6%
Українська стратегія	32%	1%	1%	<1%	<1%	1%	1%	1%	1%	1%	<1%	2%	1%	<1%	1%	1%	<1%	1%	1%	<1%	1%	1%	<1%	<1%
Голос	2%	1%	2%	1%	2%	2%	<1%	1%	6%	1%	1%	1%	2%	1%	3%	3%	1%	2%	<1%	3%	1%	2%	<1%	1%
За майбутнє	<1%	-	1%	1%	1%	<1%	1%	11%	<1%	1%	1%	2%	2%	1%	1%	1%	<1%	1%	1%	3%	1%	1%	<1%	<1%
Радикальна партія	1%	<1%	3%	<1%	1%	<1%	2%	1%	<1%	1%	<1%	1%	3%	1%	2%	1%	1%	2%	1%	2%	1%	5%	2%	2%
Партія Мураєва «Наші»	<1%	2%	1%	2%	-	1%	1%	<1%	<1%	2%	1%	1%	1%	2%	<1%	<1%	4%	2%	<1%	1%	1%	1%	4%	3%
Пропозиція	<1%	9%	5%	-	-	<1%	4%	-	-	3%	-	-	<1%	<1%	-	<1%	-	-	-	-	<1%	-	<1%	<1%
УДАР	<1%	<1%	1%	1%	1%	7%	<1%	<1%	1%	1%	1%	<1%	1%	<1%	1%	2%	1%	1%	-	<1%	1%	1%	<1%	<1%
Самопоміч	<1%	<1%	1%	<1%	1%	1%	<1%	1%	11%	1%	<1%	<1%	1%	<1%	<1%	1%	<1%	1%	1%	-	<1%	1%	-	<1%
Національний корпус	-	<1%	1%	<1%	1%	<1%	1%	1%	<1%	<1%	<1%	<1%	1%	<1%	1%	1%	1%	1%	-	1%	1%	<1%	<1%	<1%
Опозиційний блок	<1%	1%	<1%	<1%	-	<1%	<1%	<1%	-	1%	1%	<1%	-	<1%	-	<1%	1%	1%	<1%	-	<1%	<1%	3%	1%
Громадянська позиція	<1%	1%	1%	<1%	<1%	<1%	<1%	1%	1%	1%	1%	1%	1%	<1%	1%	1%	<1%	<1%	<1%	<1%	<1%	<1%	<1%	-
Демократична Сокира	<1%	<1%	-	<1%	-	<1%	-	<1%	1%	<1%	-	<1%	<1%	-	-	<1%	1%	-	<1%	<1%	<1%	1%	<1%	<1%
Сила людей	<1%	-	<1%	-	-	<1%	<1%	<1%	<1%	<1%	<1%	<1%	-	1%	1%	<1%	<1%	-	<1%	<1%	<1%	-	1%	-
Інша партія	<1%	2%	2%	4%	3%	5%	4%	1%	2%	2%	7%	4%	1%	4%	3%	4%	2%	3%	6%	1%	3%	3%	1%	3%
Я не голосуватиму	22%	23%	21%	29%	23%	20%	26%	23%	19%	31%	29%	31%	18%	27%	15%	27%	15%	23%	27%	36%	27%	23%	23%	27%
Важко відповісти / Немає відповіді	12%	17%	13%	11%	24%	21%	14%	18%	14%	10%	12%	18%	13%	18%	20%	18%	15%	11%	24%	18%	18%	18%	13%	18%

# Якби парламентські вибори проводилися наступної неділі, а виборчий список виглядав так, за яку політичну партію Ви би проголосували?

% серед тих, хто має намір голосувати (ЗАХІД)

Львів (n=508)



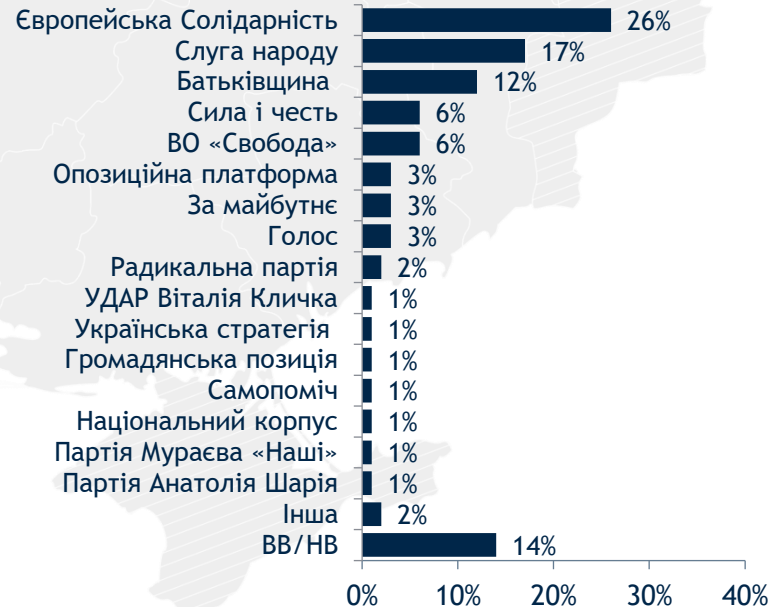
Чернівці (n=488)



Тернопіль (n=579)



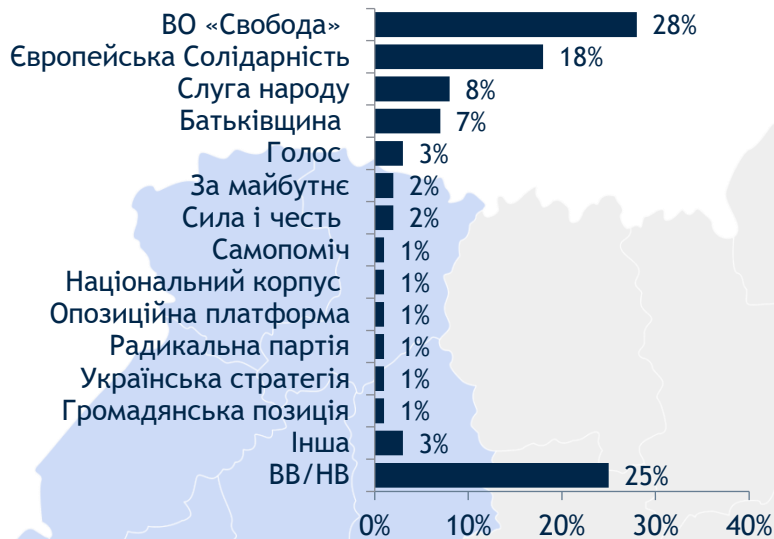
Рівне (n=567)



# Якби парламентські вибори проводилися наступної неділі, а виборчий список виглядав так, за яку політичну партію Ви би проголосували?

% серед тих, хто має намір голосувати (ЗАХІД)

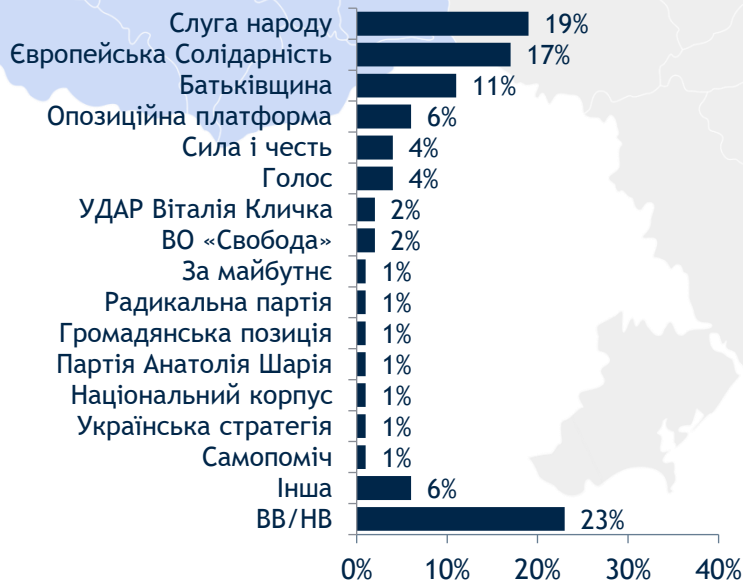
Івано-Франківськ (n=495)



Хмельницький (n=508)



Ужгород (n=530)

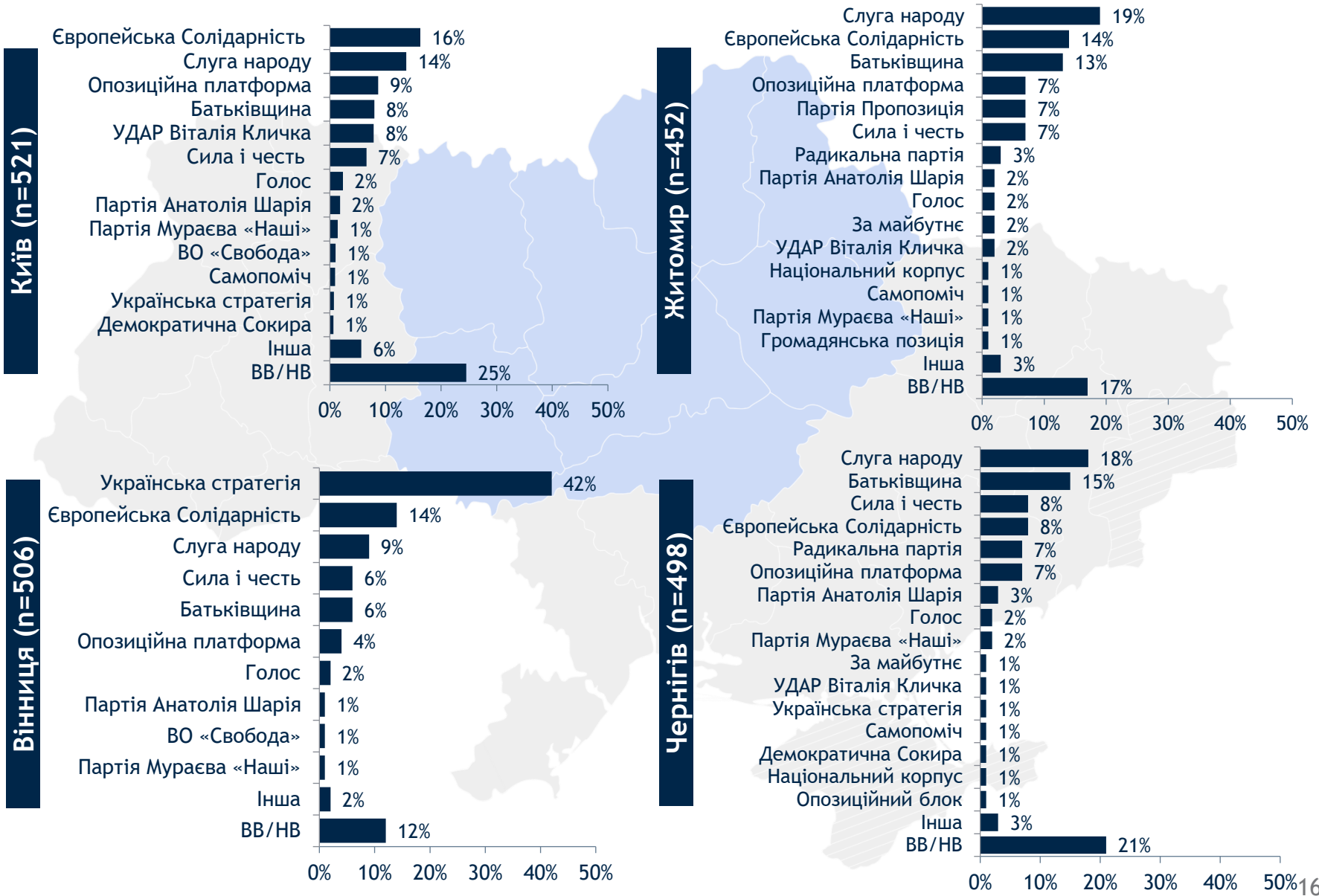


Луцьк (n=523)



# Якби парламентські вибори проводилися наступної неділі, а виборчий список виглядав так, за яку політичну партію Ви би проголосували?

% серед тих, хто має намір голосувати (ЦЕНТР)

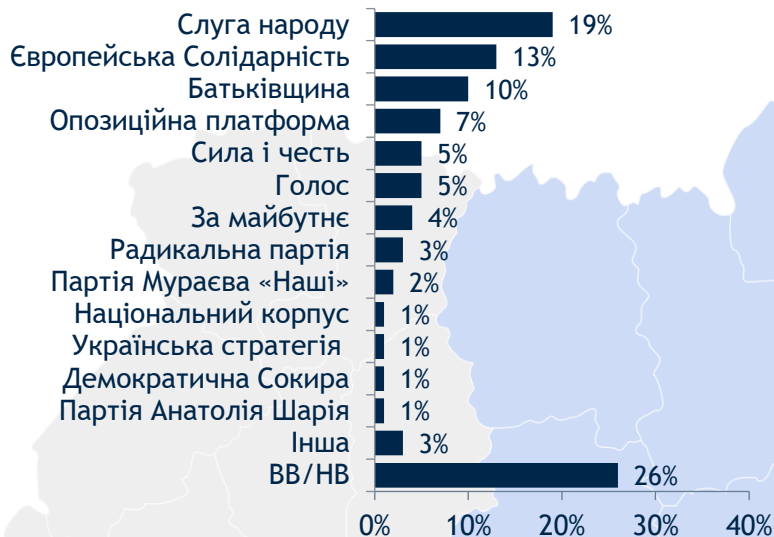




# Якби парламентські вибори проводилися наступної неділі, а виборчий список виглядав так, за яку політичну партію Ви би проголосували?

% серед тих, хто має намір голосувати (ЦЕНТР)

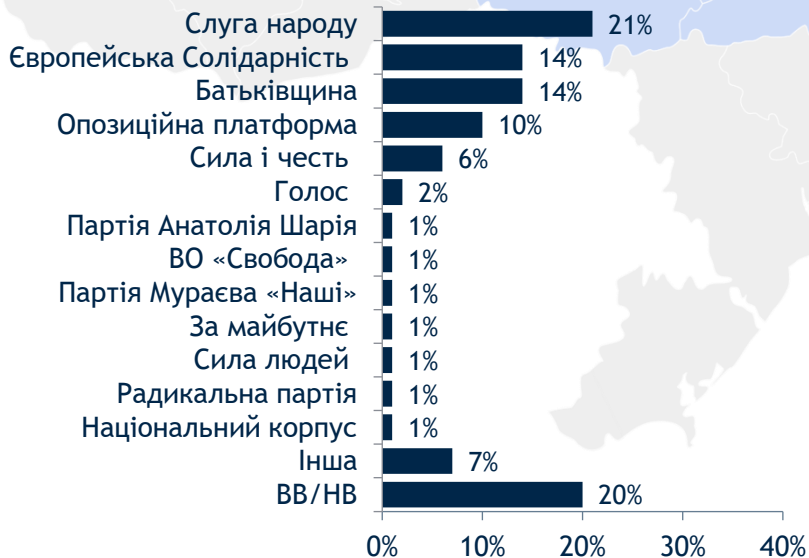
Черкаси (n=446)



Кропивницький (n=482)



Суми (n=480)



Полтава (n=464)



# Якби парламентські вибори проводилися наступної неділі, а виборчий список виглядав так, за яку політичну партію Ви би проголосували?

% серед тих, хто має намір голосувати (ПІВДЕНЬ-СХІД)

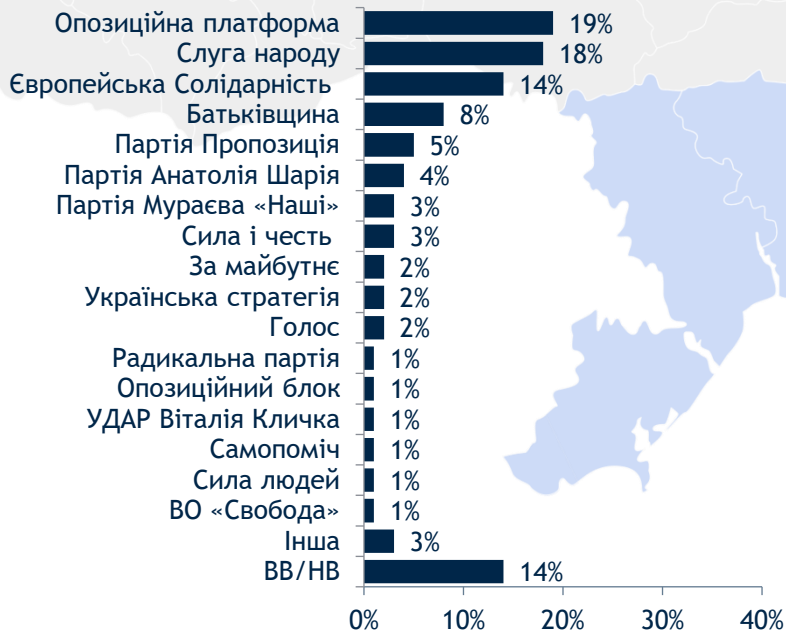
Одеса (n=453)



Херсон (n=450)



Миколаїв (n=408)



Запоріжжя (n=500)



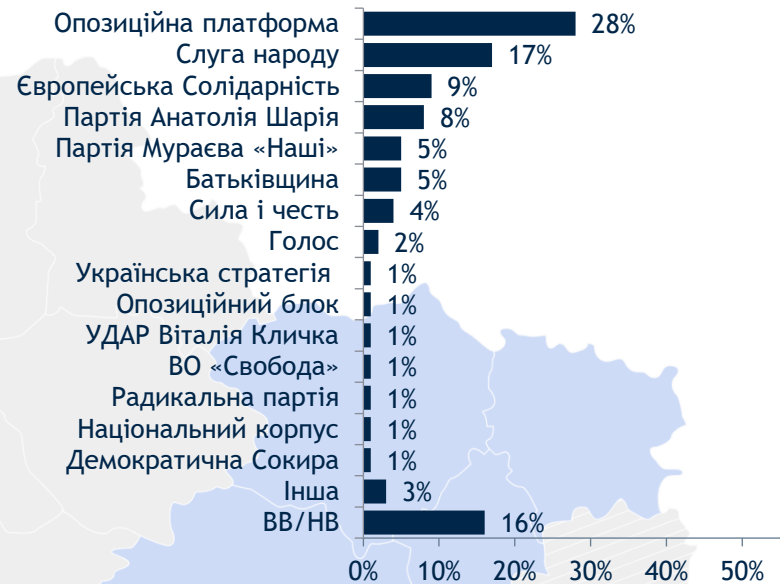
# Якби парламентські вибори проводилися наступної неділі, а виборчий список виглядав так, за яку політичну партію Ви би проголосували?

% серед тих, хто має намір голосувати (ПІВДЕНЬ-СХІД)

Дніпро (n=523)



Харків (n=539)



Сєверодонецьк (n=458)



Маріуполь (n=451)



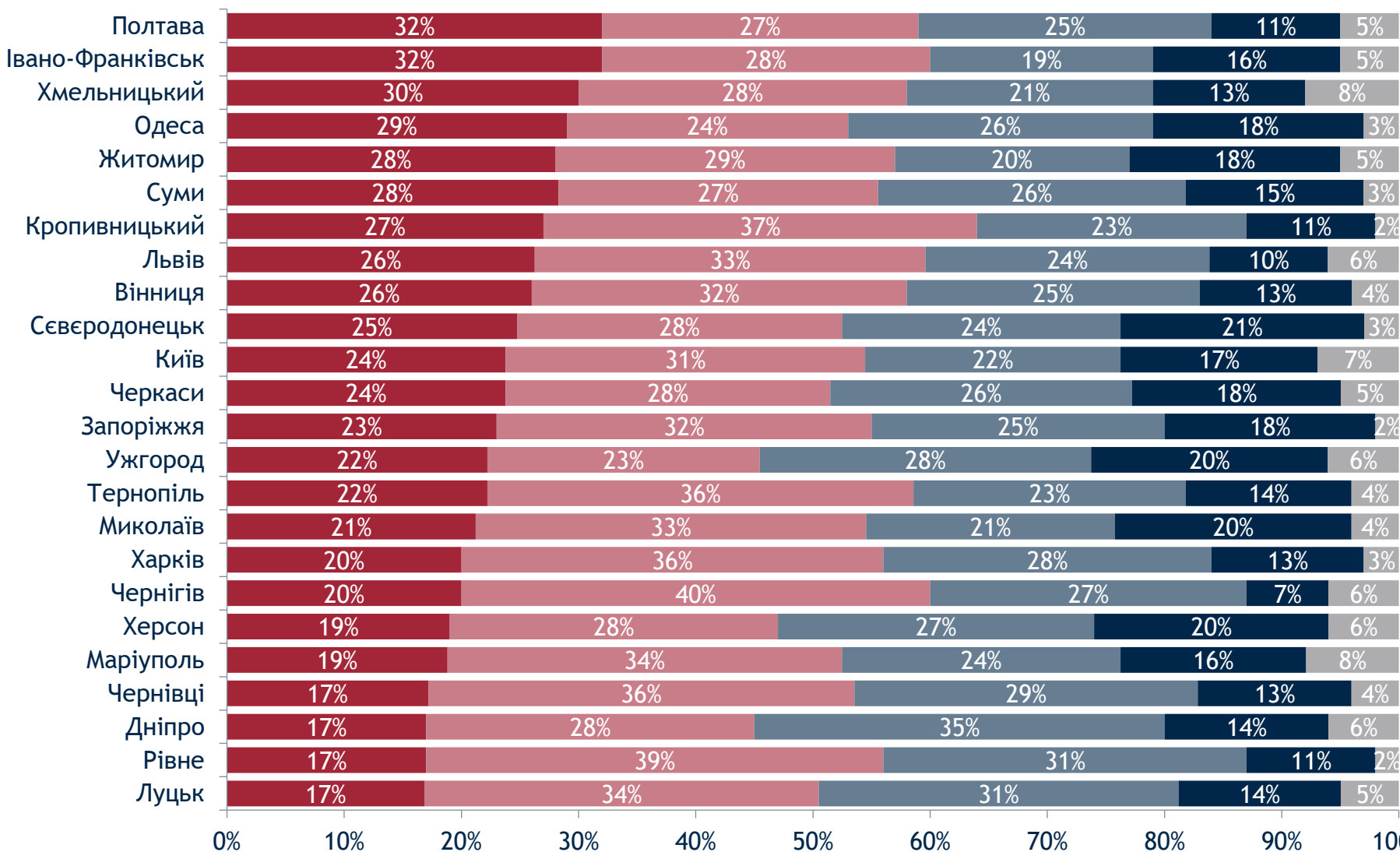


# Ставлення до епідемії коронавірусу



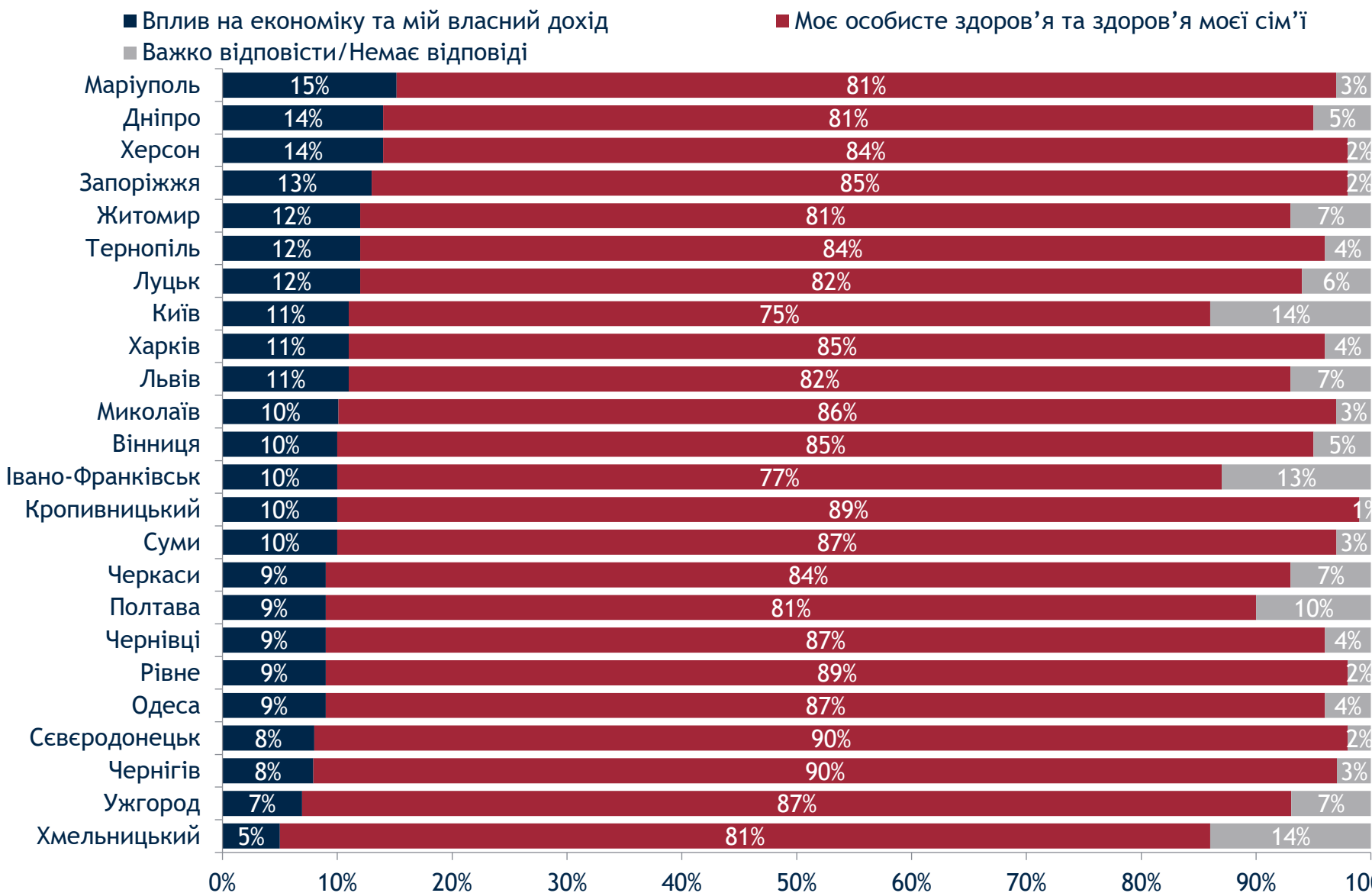
# Як Ви вважаєте, наскільки загрозливою епідемія коронавірусу є особисто для Вас?

■ Дуже загрозлива     
 ■ Скоріше загрозлива     
 ■ Скоріше не загрозлива  
■ Зовсім не загрозлива     
 ■ Важко відповісти/Немає відповіді

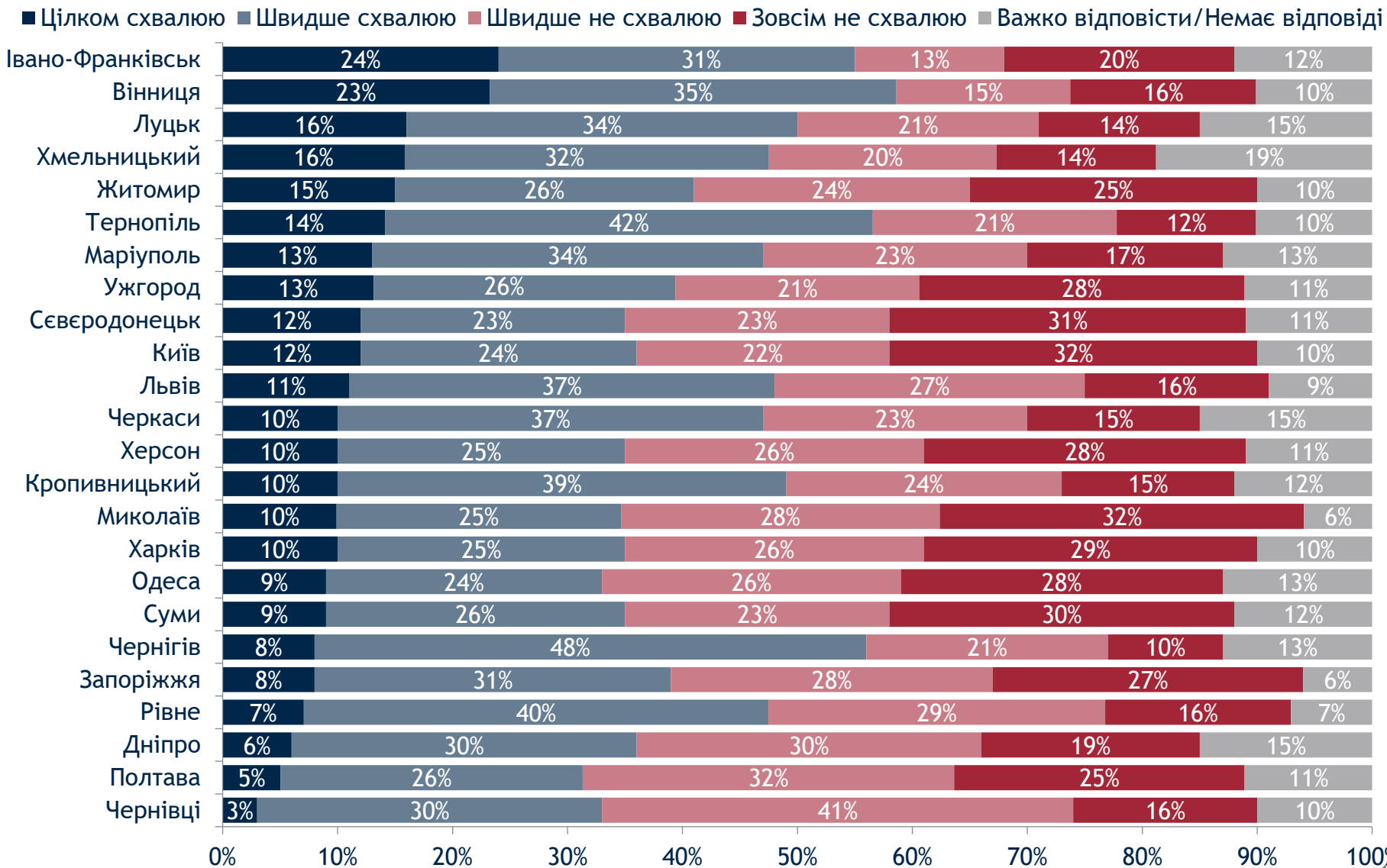


# Що Вас найбільше хвилює щодо наслідків коронавірусу?

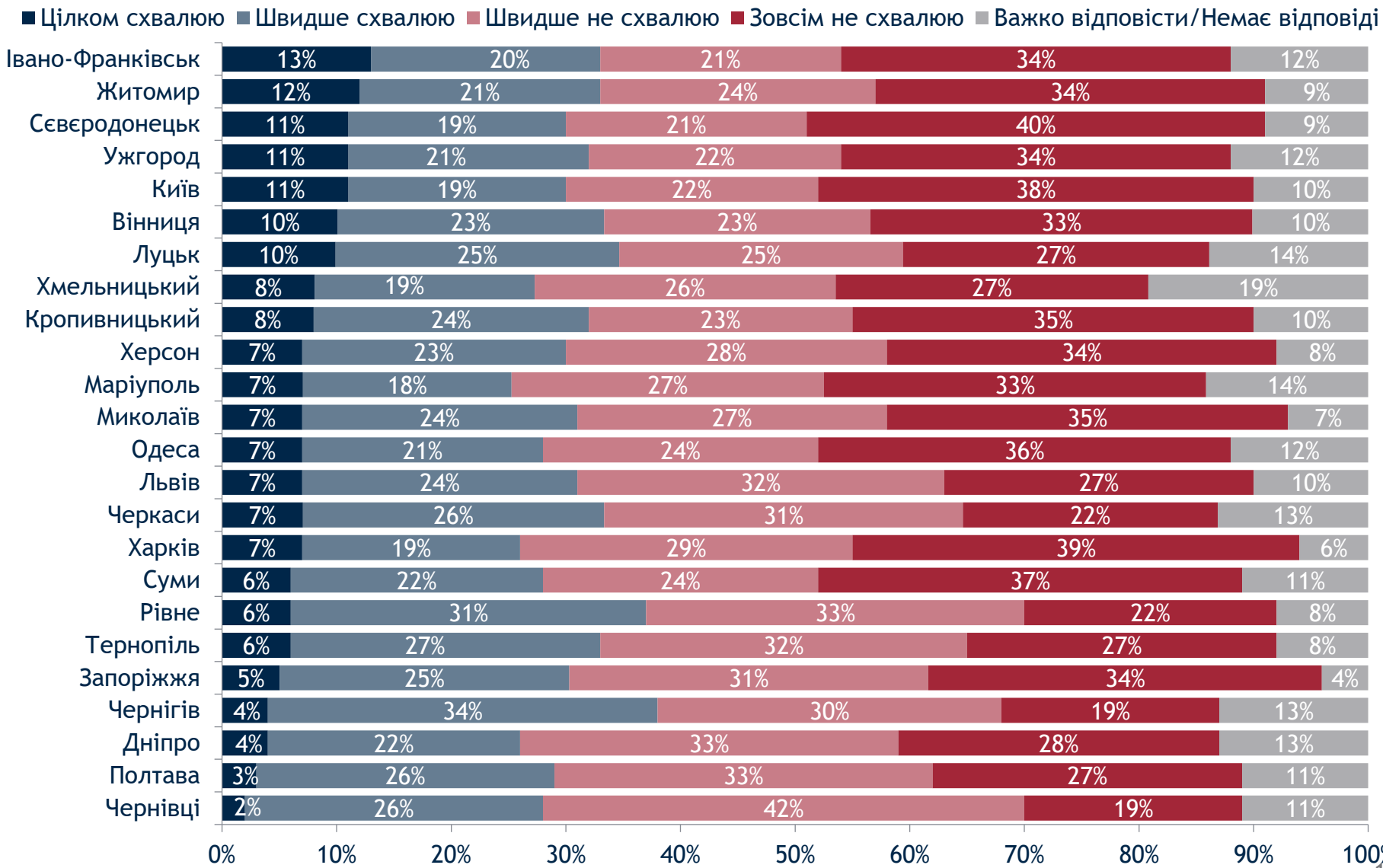
% серед тих, хто вважає епідемію серйозною загрозою, (n варіюється від 359 до 511)



# Ви схвалюєте чи не схвалюєте діяльність Вашої місцевої влади з подолання епідемії коронавірусу?



# Ви схвалюєте чи не схвалюєте діяльність центральної влади з подолання епідемії коронавірусу?



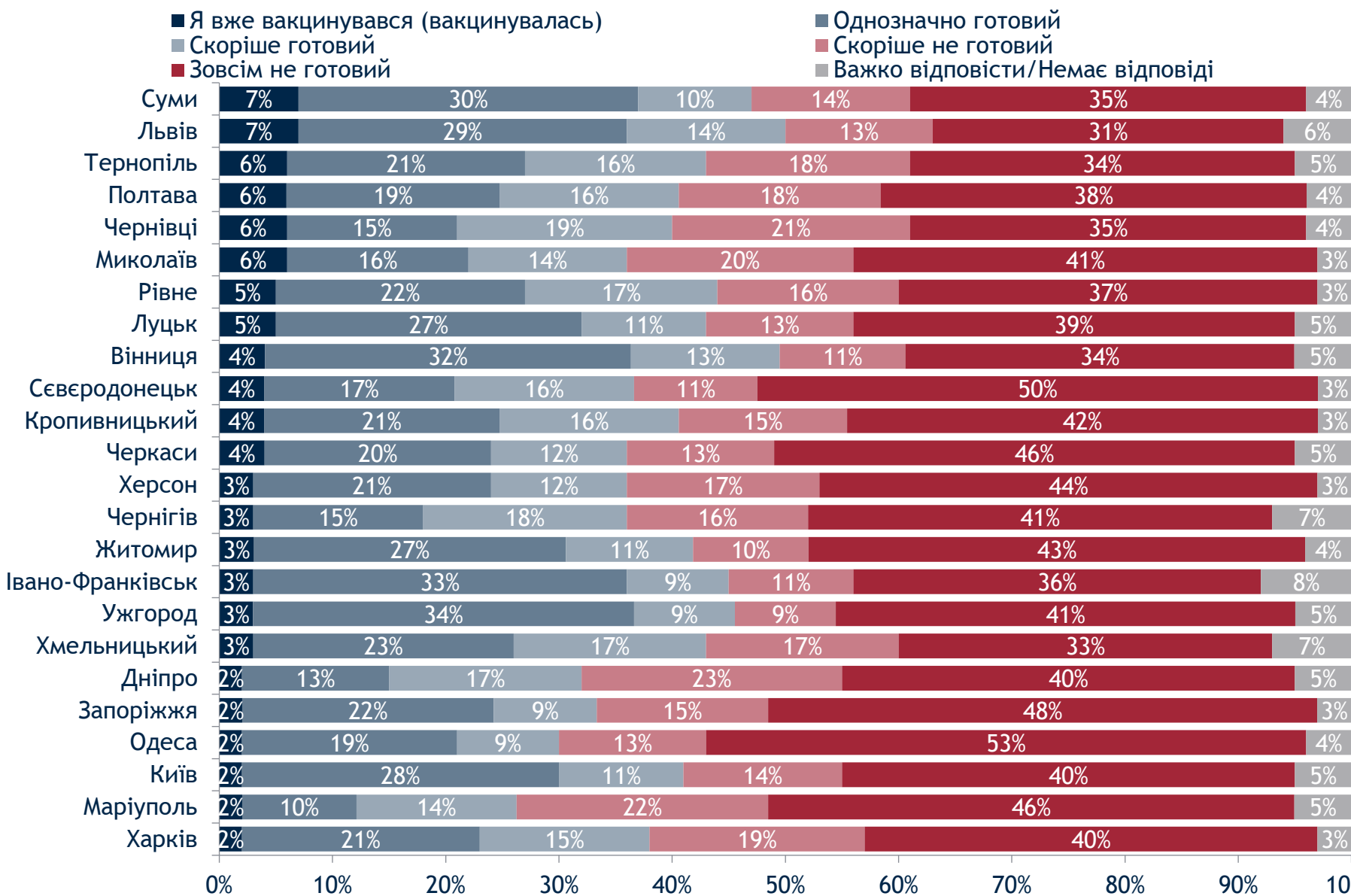




# Ставлення до вакцинації від коронавірусу

---

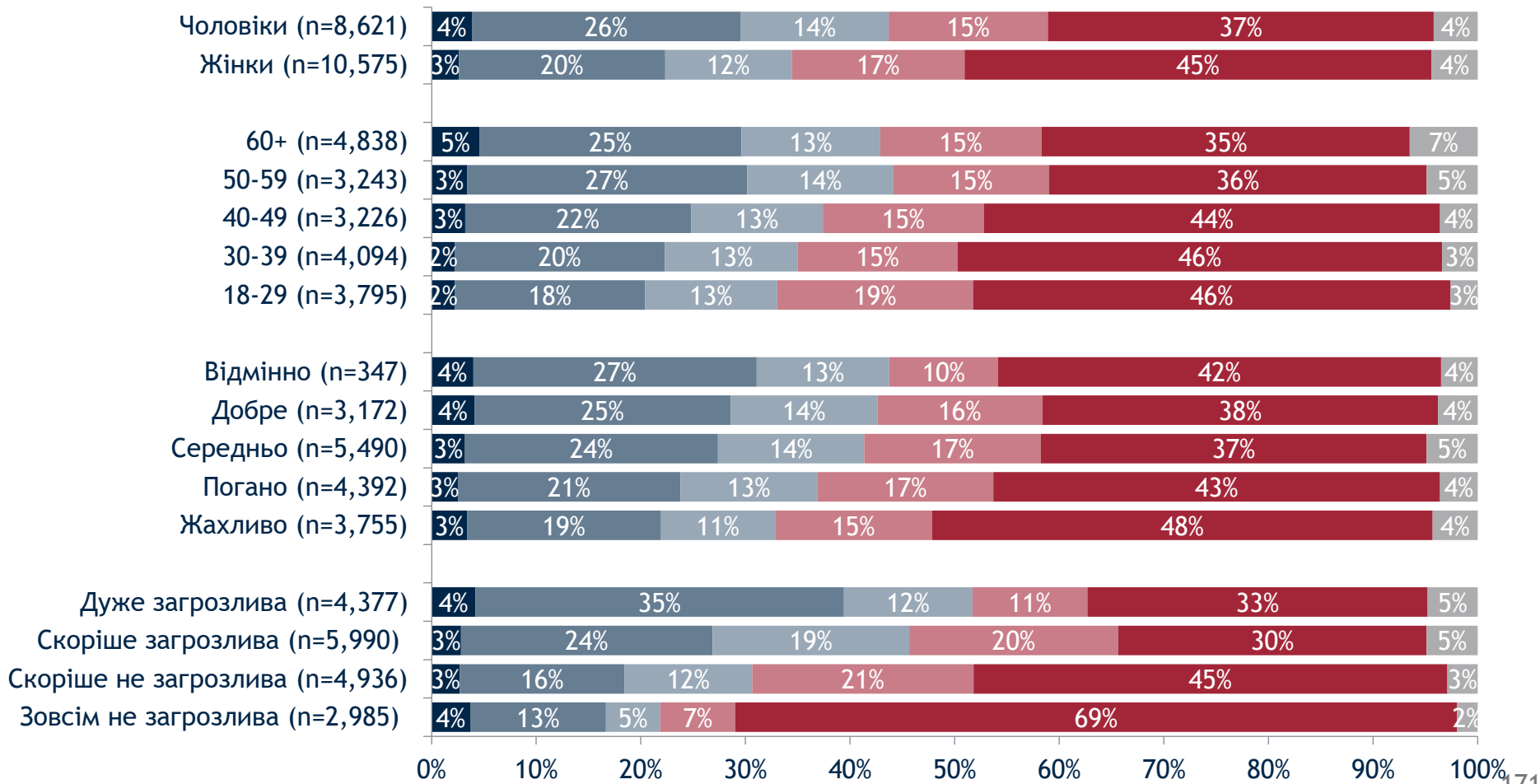
# Чи готові Ви вакцинуватись від коронавірусу коли вакцина буде доступною?



# Чи готові Ви вакцинуватись від коронавірусу коли вакцина буде доступною?

Стать. Вік. Оцінка якості роботи медичних закладів. Особиста оцінка епідемії коронавірусу

- Я вже вакцинувався (вакцинувалась)
- Однозначно готовий
- Скоріше готовий
- Скоріше не готовий
- Зовсім не готовий
- Важко відповісти/Немає відповіді



# Якою вакциною Ви б вакцинувалися від коронавірусу?

% серед тих, хто готовий вакцинуватись від коронавірусу

	Вінниця (n=363)	Дніпро (n=244)	Житомир (n=312)	Запоріжжя (n=253)	Івано-Франківськ (n=335)	Київ (n=314)	Кропивницький (n=290)	Луцьк (n=305)	Львів (n=346)	Миколаїв (n=240)	Одеса (n=219)	Полтава (n=277)	Рівне (n=308)	Суми (n=318)	Тернопіль (n=300)	Ужгород (n=343)	Харків (n=288)	Херсон (n=262)	Хмельницький (n=322)	Черкаси (n=257)	Чернівці (n=272)	Чернігів (n=266)	Маріуполь (n=194)	Сєвєродонецьк (n=259)
Міжнародно визнаною вакциною виробленою або в Європі або в США	69%	52%	60%	60%	72%	68%	71%	75%	80%	57%	47%	63%	77%	60%	81%	66%	48%	65%	66%	62%	72%	63%	34%	33%
Будь-якою вакциною, яка перша буде доступна	17%	16%	17%	12%	13%	14%	17%	12%	10%	11%	15%	16%	13%	20%	9%	11%	16%	12%	14%	12%	10%	15%	15%	19%
Вакциною виробленою в Росії	3%	18%	8%	19%	1%	5%	6%	2%	1%	17%	21%	7%	1%	6%	<1%	4%	24%	12%	3%	7%	6%	5%	38%	38%
Вакциною виробленою в Китаї	1%	2%	2%	3%	<1%	3%	<1%	2%	1%	3%	<1%	2%	1%	1%	1%	5%	3%	1%	2%	3%	3%	3%	4%	2%
Вакциною виробленою в Індії	3%	2%	3%	2%	2%	1%	1%	1%	3%	4%	2%	3%	2%	1%	2%	1%	1%	1%	1%	4%	2%	2%	1%	2%
Жодною	-	1%	2%	<1%	<1%	1%	1%	2%	-	2%	3%	1%	2%	1%	1%	-	2%	2%	1%	1%	2%	-	2%	1%
Важко відповісти/Немає відповіді	7%	9%	8%	4%	12%	9%	4%	7%	6%	7%	11%	7%	3%	11%	6%	12%	6%	6%	13%	11%	5%	12%	7%	5%

# Що є основною причиною того, що ви не хочете робити щеплення?

% серед тих, хто не готовий вакцинуватись від коронавірусу

	Вінниця (n=366)	Дніпро (n=500)	Житомир (n=429)	Запоріжжя (n=502)	Івано-Франківськ (n=374)	Київ (n=430)	Кропивницький (n=456)	Луцьк (n=417)	Львів (n=356)	Миколаїв (n=489)	Одеса (n=533)	Полтава (n=444)	Рівне (n=424)	Суми (n=391)	Тернопіль (n=410)	Ужгород (n=398)	Харків (n=475)	Херсон (n=484)	Хмельницький (n=405)	Черкаси (n=470)	Чернівці (n=451)	Чернігів (n=452)	Маріуполь (n=548)	Сєвєродонецьк (n=483)
Я боюся побічних ефектів	25%	35%	29%	37%	24%	30%	37%	22%	28%	31%	29%	32%	24%	24%	29%	20%	34%	27%	40%	26%	25%	34%	29%	31%
Я не вірю у вакцинацію як таку	22%	24%	25%	19%	23%	15%	22%	24%	24%	19%	28%	16%	23%	34%	22%	26%	14%	26%	20%	21%	28%	24%	24%	28%
Я думаю, що вакцина недостатньо ефективна	25%	13%	16%	15%	19%	18%	14%	26%	10%	16%	12%	15%	22%	17%	22%	19%	15%	16%	16%	17%	18%	15%	12%	12%
Я не вірю, що влада говорить правду	11%	13%	11%	10%	11%	15%	15%	11%	13%	15%	13%	13%	11%	8%	12%	8%	16%	12%	8%	15%	10%	10%	17%	15%
У мене вже був коронавірус, і мені не потрібне щеплення	7%	7%	8%	5%	10%	7%	6%	8%	9%	6%	5%	10%	13%	6%	8%	10%	9%	8%	7%	9%	10%	9%	7%	4%
Я вагаюся яку вакцину обрати	4%	5%	5%	10%	5%	4%	5%	5%	8%	6%	7%	3%	2%	4%	3%	5%	6%	7%	2%	3%	4%	4%	5%	5%
Інше	5%	3%	4%	4%	7%	8%	<1%	4%	6%	6%	5%	9%	3%	6%	4%	10%	3%	3%	5%	8%	5%	2%	3%	4%
Важко відповісти / Немає відповіді	1%	1%	1%	1%	2%	3%	1%	<1%	2%	2%	1%	2%	2%	1%	1%	2%	1%	1%	2%	1%	2%	1%	2%	1%

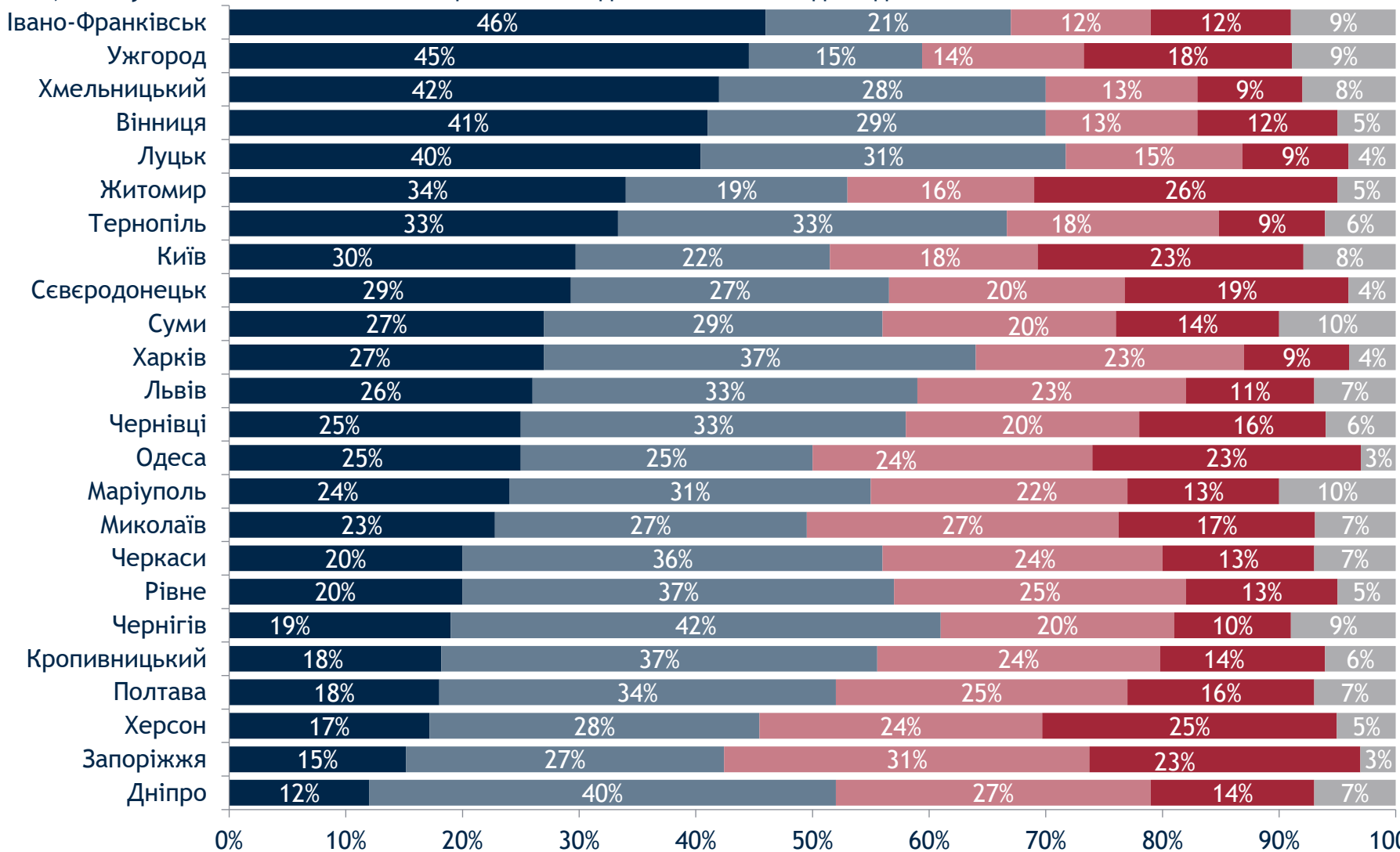


# Відчуття безпеки у місті

---

# Чи відчуваєте Ви себе в безпеці, ідучи сам/сама додому після настання темряви у Вашому районі?

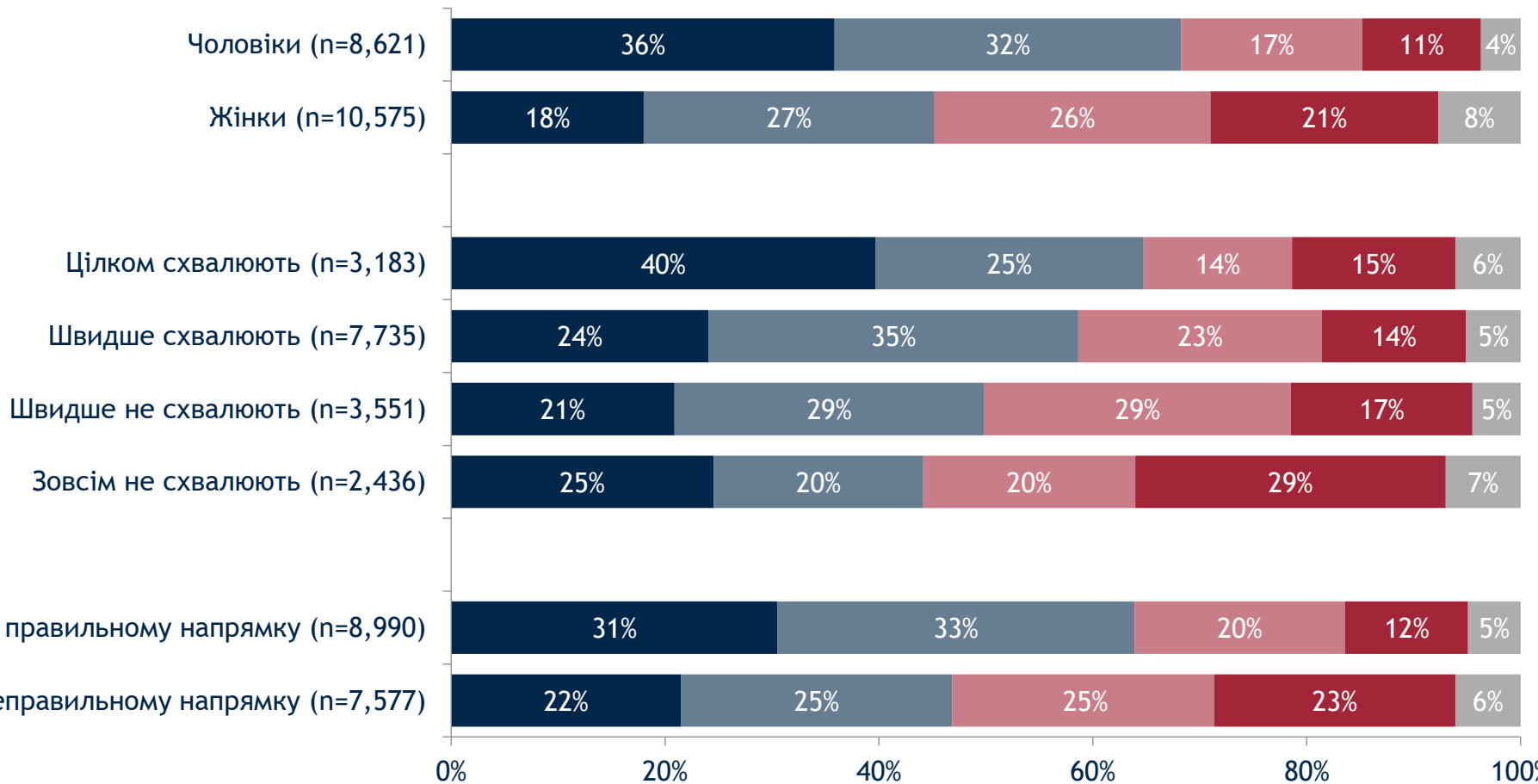
■ Так, я відчуваюся цілком безпечно   
 ■ Так, я відчуваюся швидше безпечно   
 ■ Ні, я відчуваюся швидше в небезпеці  
■ Ні, я відчуваюся повністю в небезпеці   
 ■ Важко відповісти/Немає відповіді



# Чи відчуваєте Ви себе в безпеці, ідучи сам/сама додому після настання темряви у Вашому районі?

Стать. Оцінка роботи міського голови. Напрямок розвитку справ у місті

- Так, я почуваюся цілком безпечно
- Так, я почуваюся швидше безпечно
- Ні, я почуваюся швидше в небезпеці
- Ні, я почуваюся повністю в небезпеці
- Важко відповісти / Немає відповіді

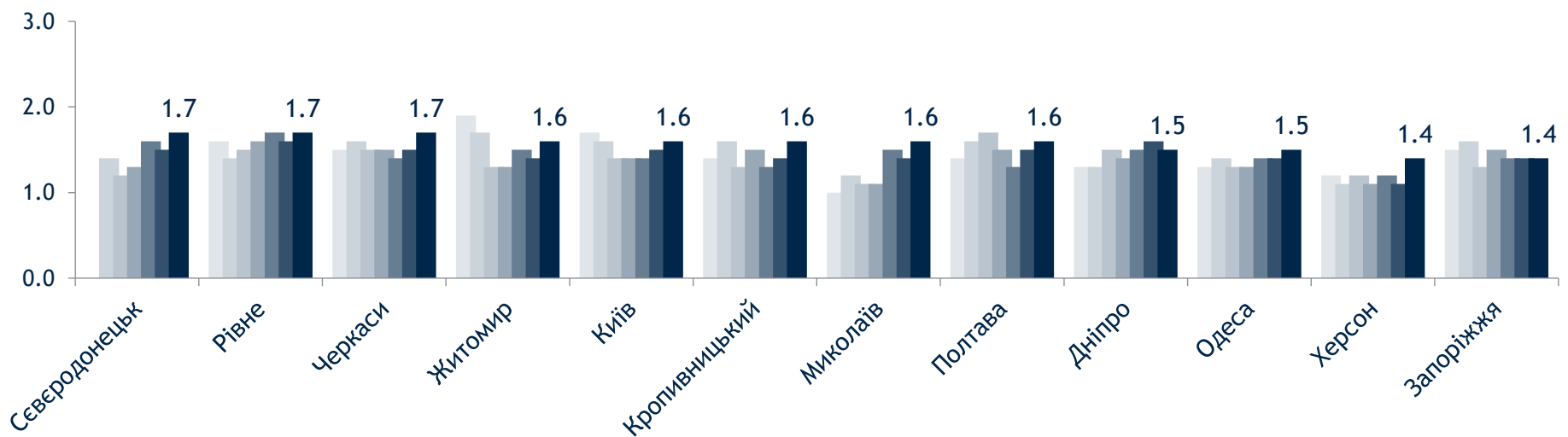
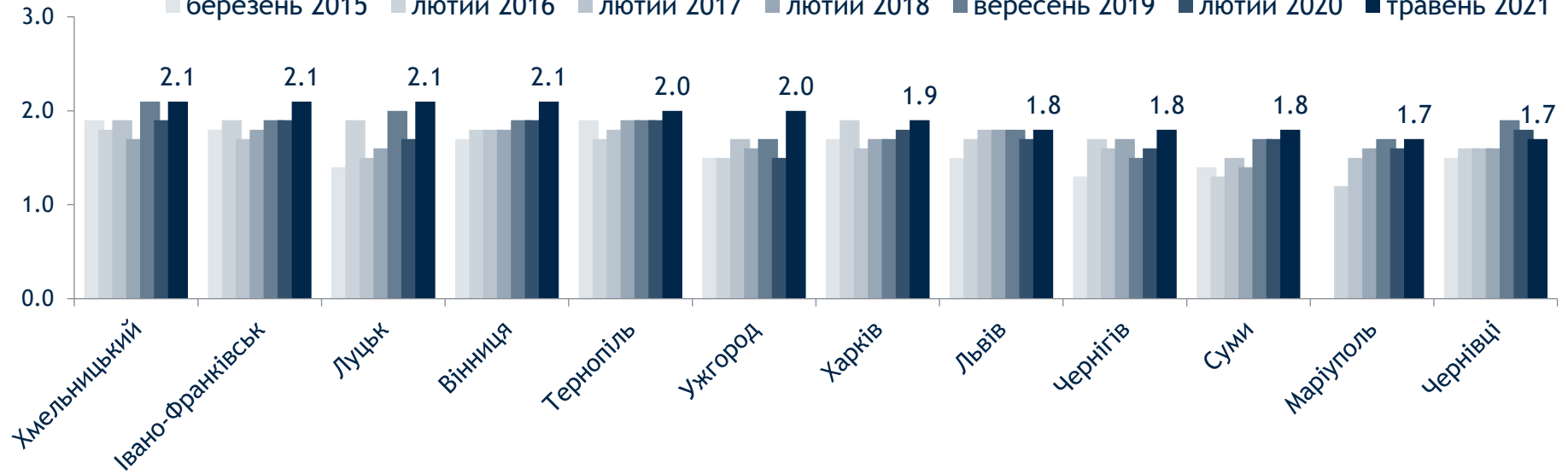




# Чи відчуваєте Ви себе в безпеці, ідучи сам/сама додому після настання темряви у Вашому районі? (продовження)

Значення Індексу коливається від 0 до 3, де 0 - «почуваюся повністю в небезпеці», а 3 - «почуваюся цілком безпечно» серед тих, хто повідомив про оцінку (n варіюється від 720 до 777)

■ березень 2015 ■ лютий 2016 ■ лютий 2017 ■ лютий 2018 ■ вересень 2019 ■ лютий 2020 ■ травень 2021



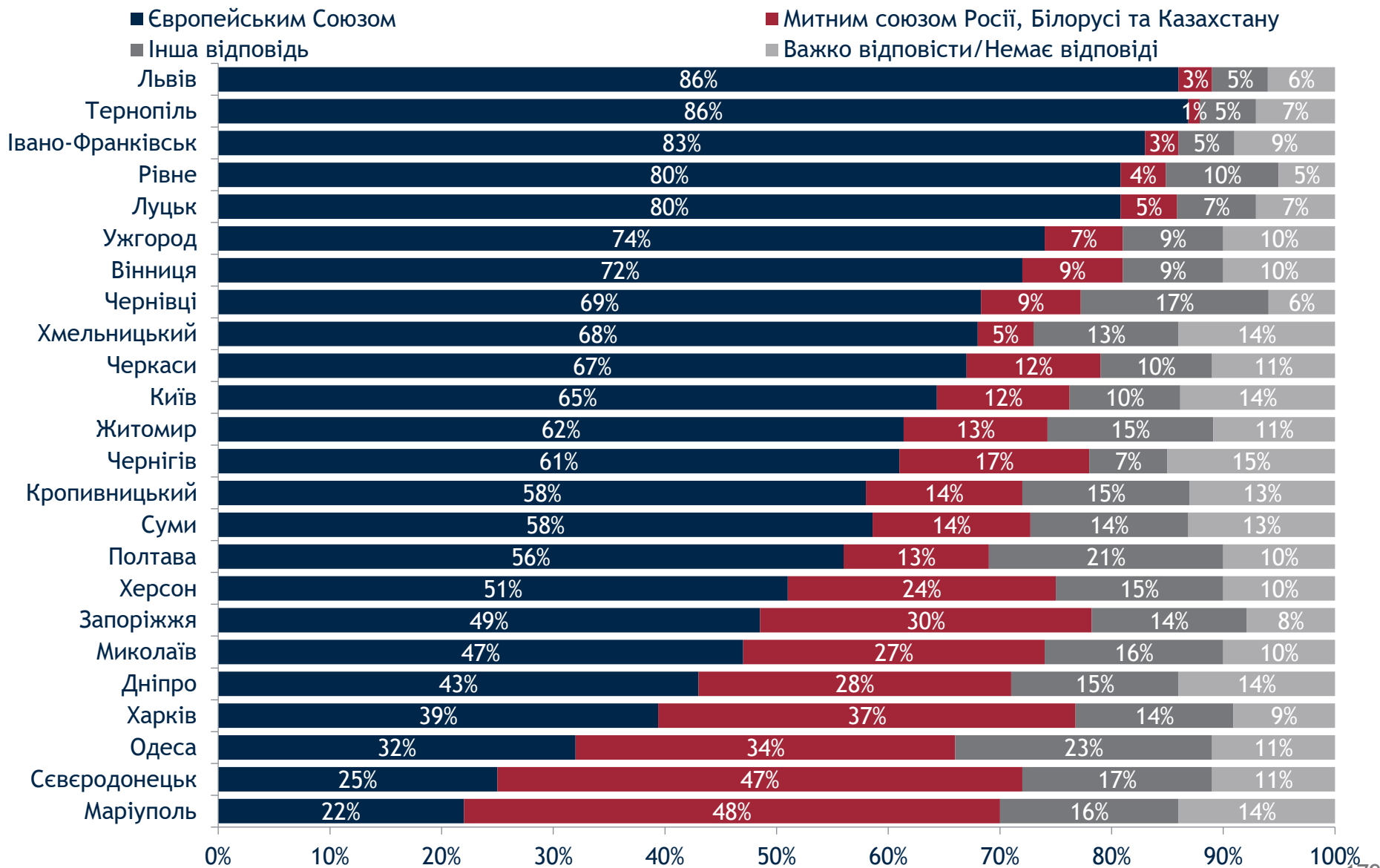
\*Маріуполь і Севєродонецьк не брали участь в опитуванні 2015 року



# Ставлення до інших країн та міжнародних союзів

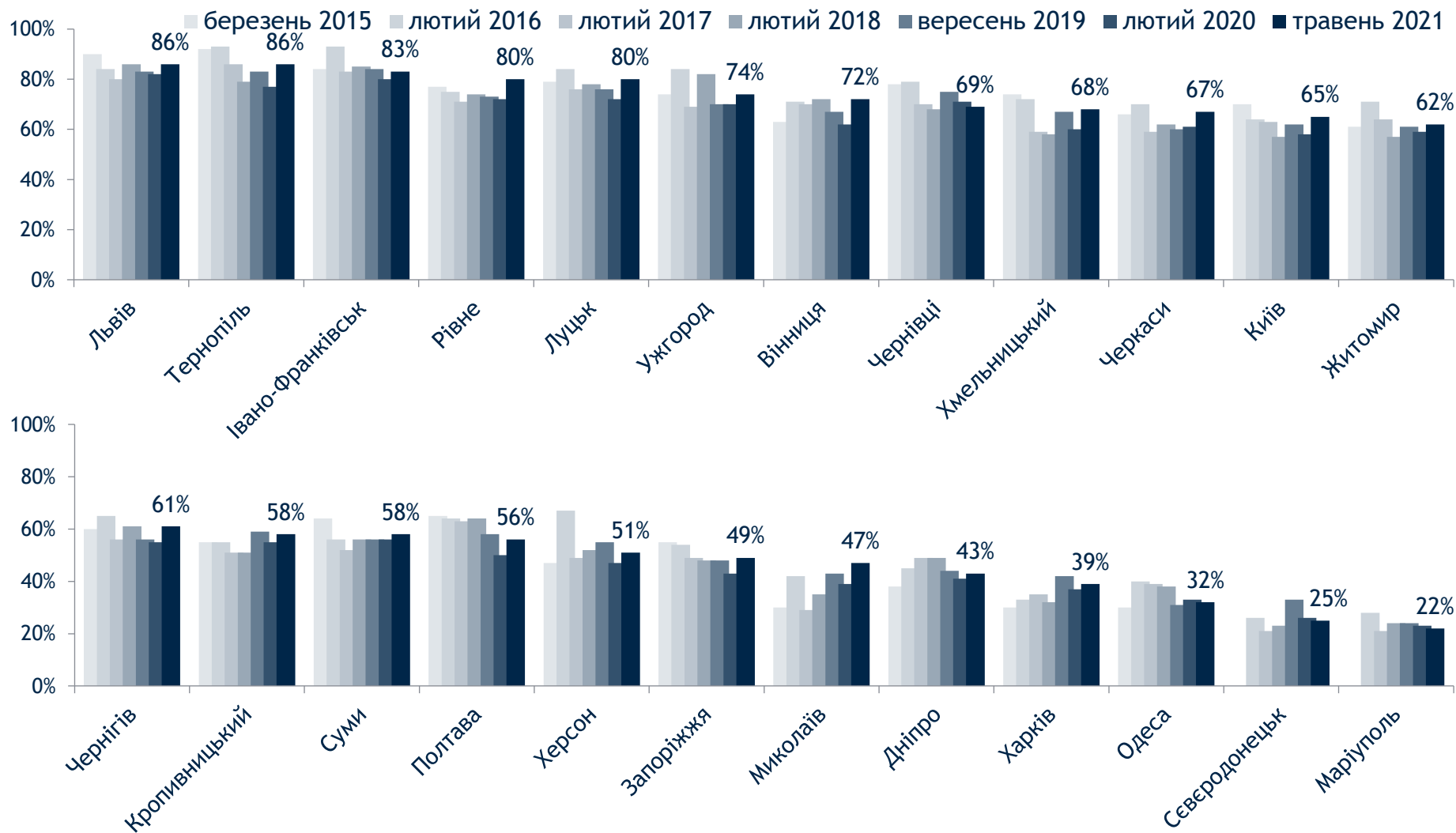
---

# Якби Україна могла вступити тільки в один міжнародний економічний союз, це слід було би зробити з...?



# Якби Україна могла вступити тільки в один міжнародний економічний союз, це слід було би зробити з...? (продовження)

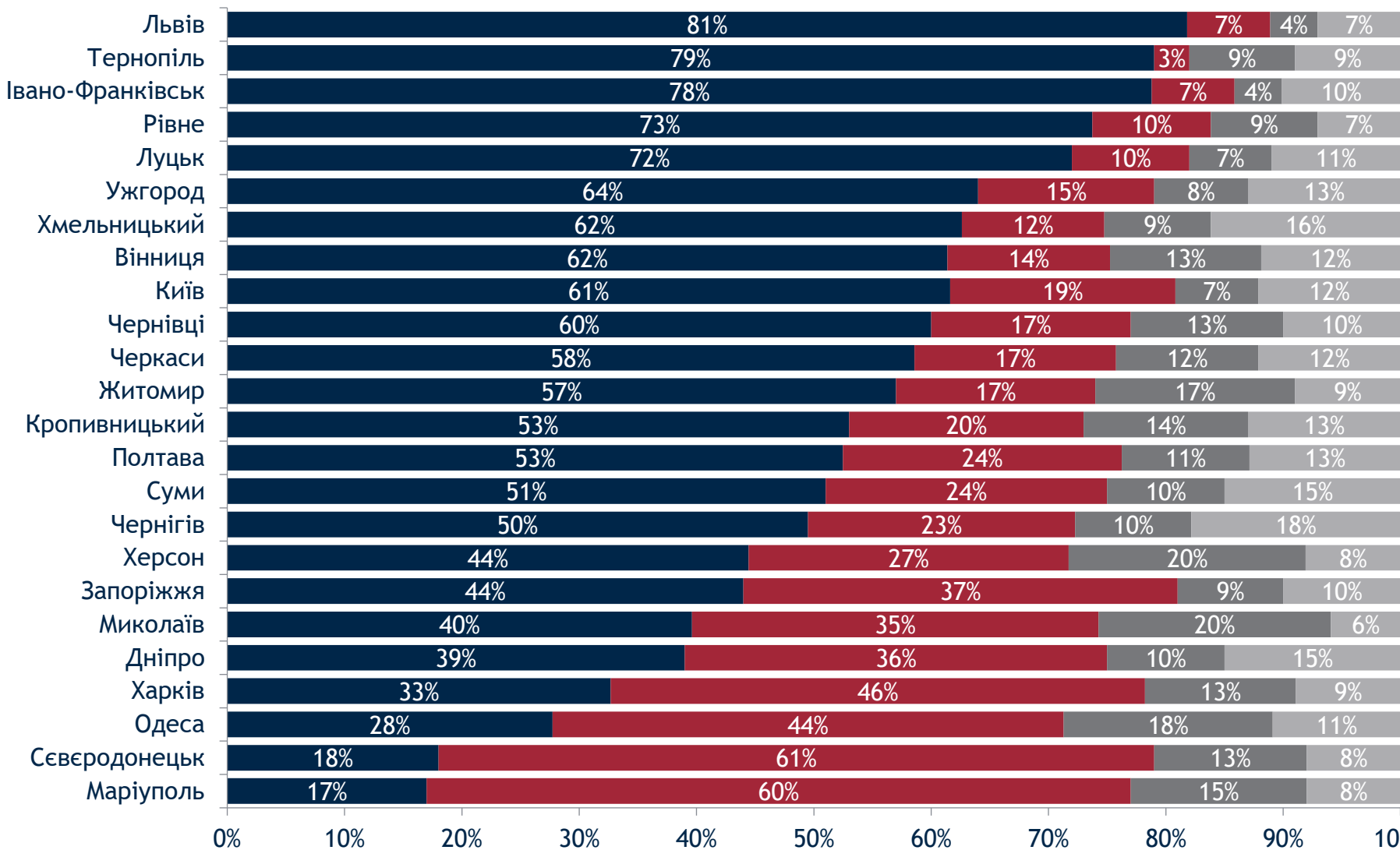
% респондентів, які підтримують вступ України до Європейського Союзу



\*Маріуполь і Северодонецьк не брали участь в опитуванні 2015 року

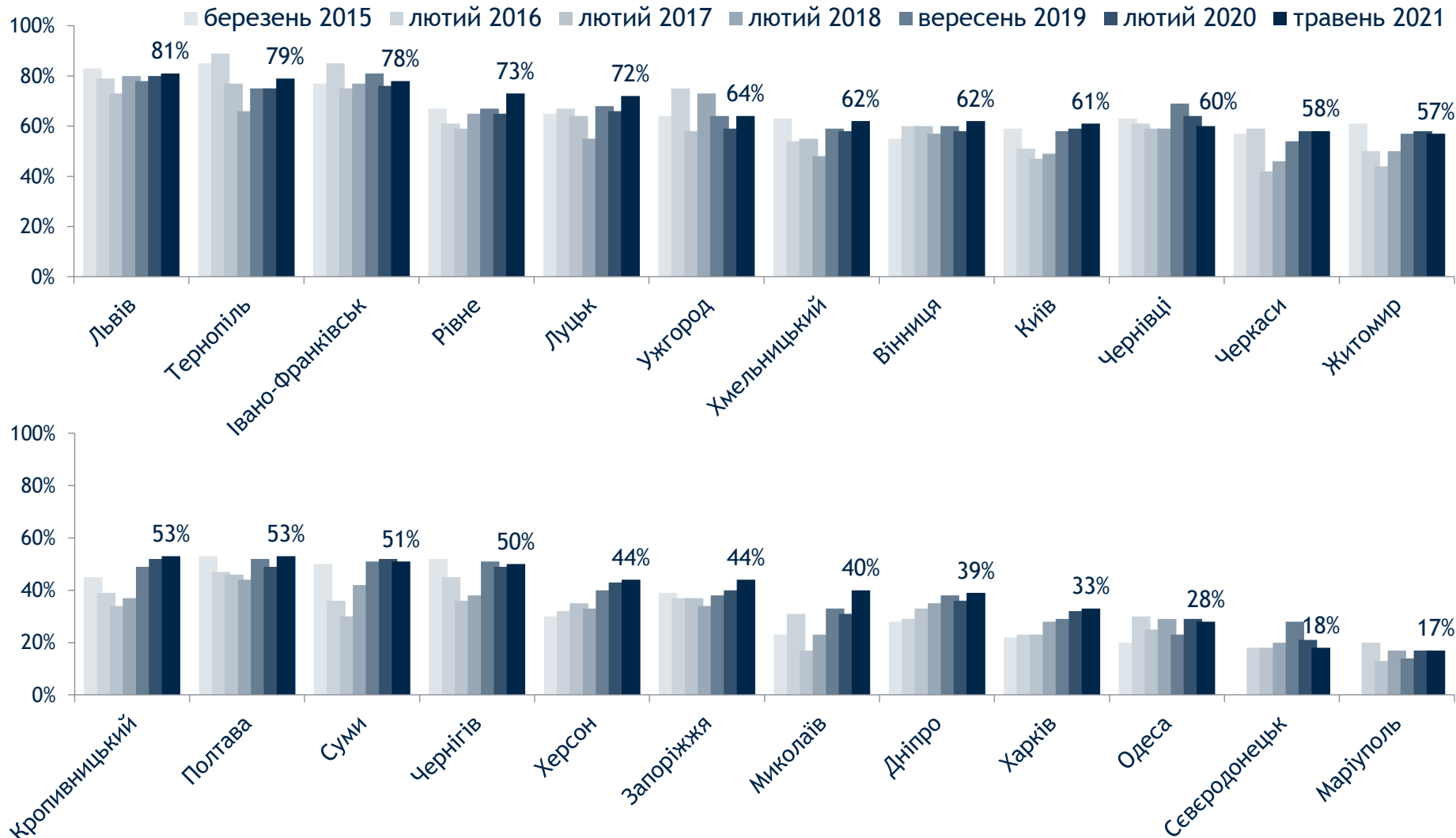
# Якби сьогодні проводився референдум про вступ України в НАТО, як би Ви проголосували?

■ За вступ України в НАТО ■ Проти вступу України в НАТО ■ Не голосуватиму ■ Важко відповісти/Немає відповіді



# Якби сьогодні проводився референдум про вступ України в НАТО, як би Ви проголосували? (продовження)

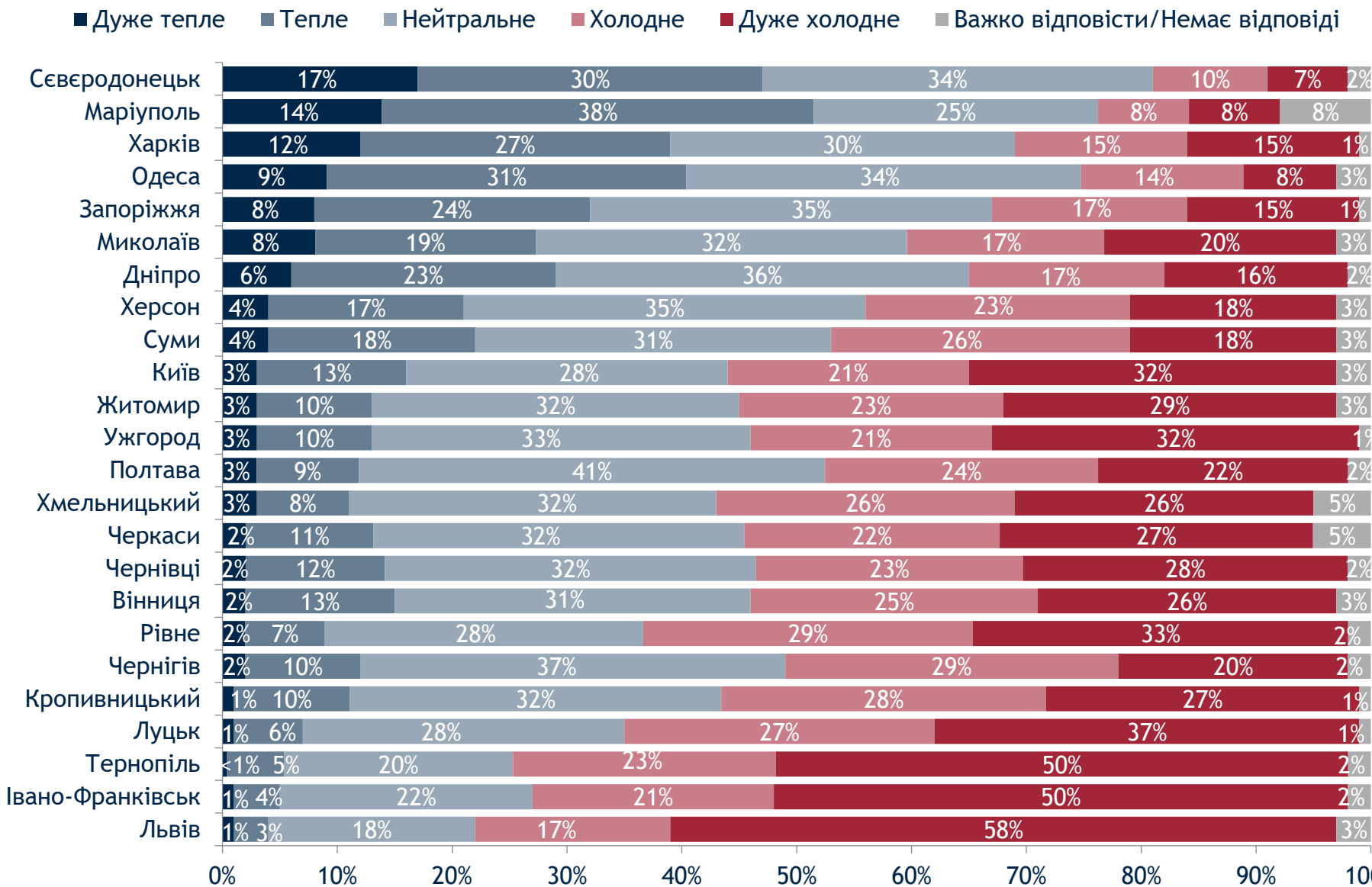
% респондентів, які підтримують вступ України до НАТО



\*Маріуполь і Северодонецьк не брали участь в опитуванні 2015 року

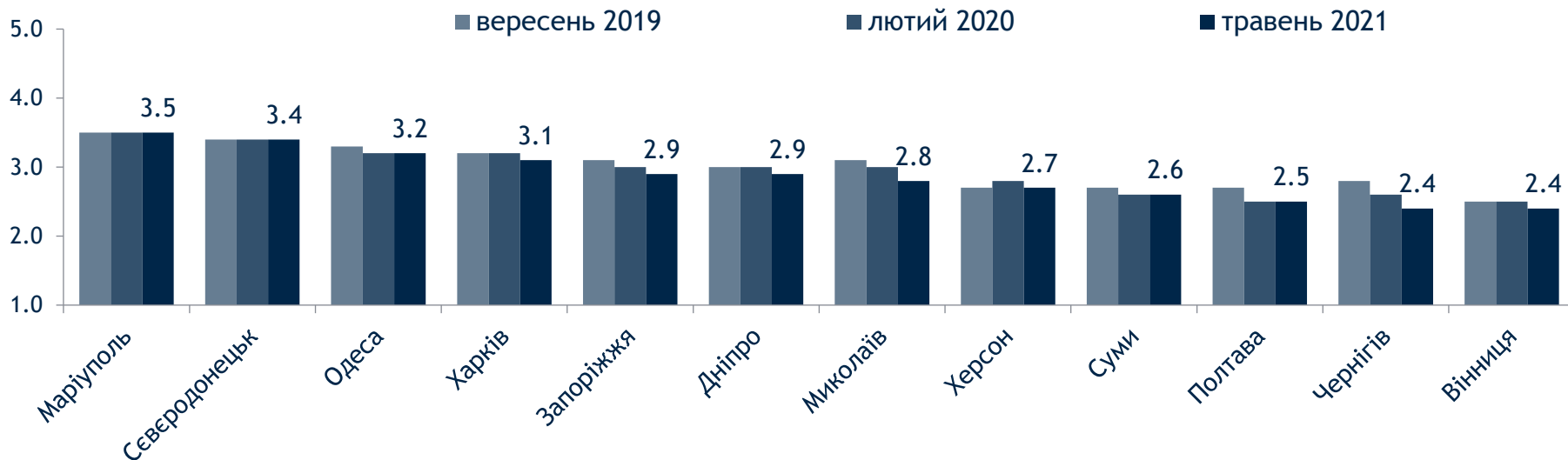
# Як би Ви оцінили своє ставлення до таких країн?

## РОСІЇ



# Як би Ви оцінили своє ставлення до таких країн?

## РОСІЇ



Значення Індексу коливається від 1 до 5, де 1 означає «дуже холодне», а 5 - «дуже тепле» серед тих, хто повідомив про оцінку (n варіюється від 734 до 792)

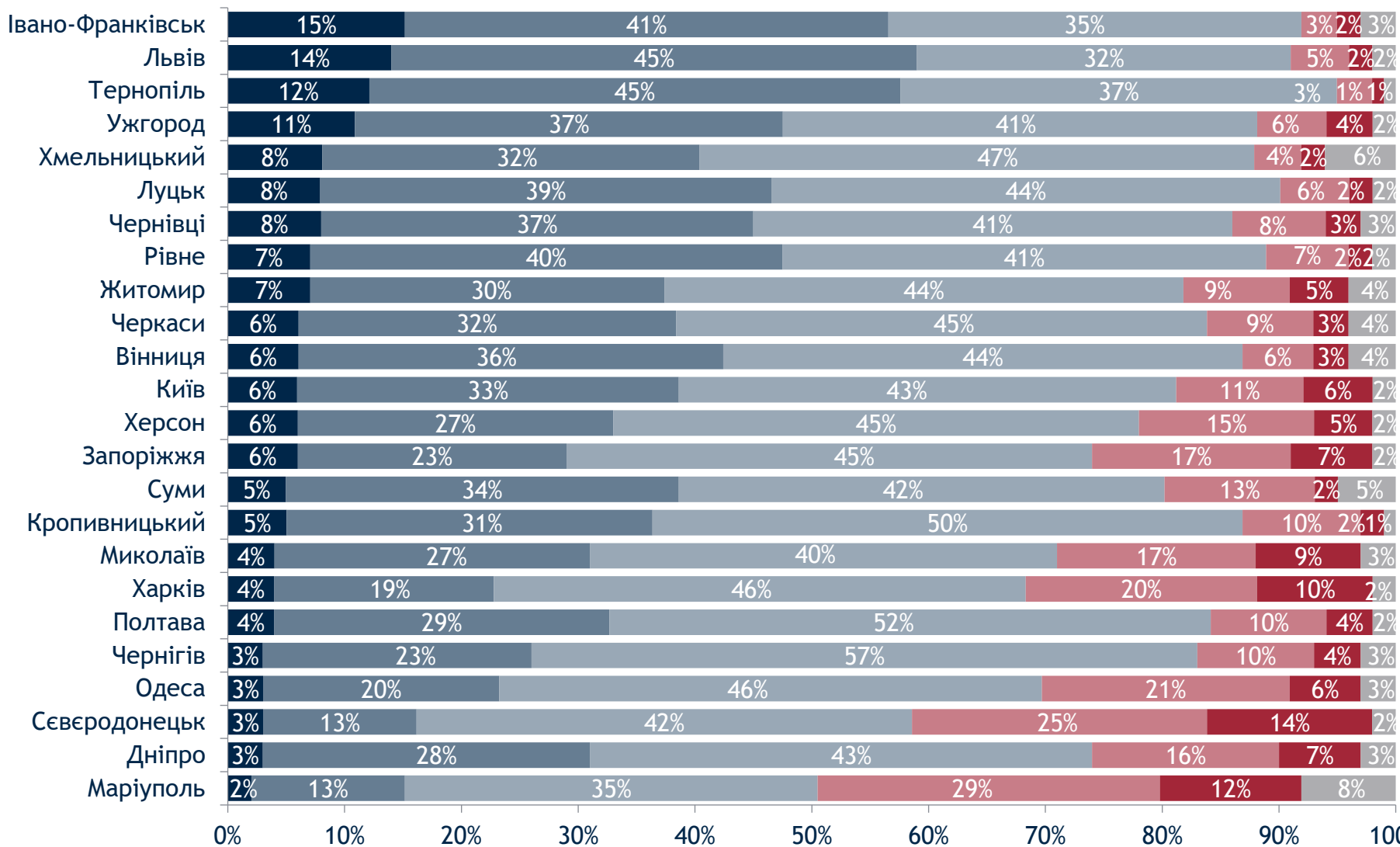




# Як би Ви оцінили своє ставлення до таких країн?

## СПОЛУЧЕНИХ ШТАТІВ АМЕРИКИ

■ Дуже тепле 
 ■ Тепле 
 ■ Нейтральне 
 ■ Холодне 
 ■ Дуже холодне 
 ■ Важко відповісти/Немає відповіді



# Як би Ви оцінили своє ставлення до таких країн?

## СПОЛУЧЕНИХ ШТАТІВ АМЕРИКИ

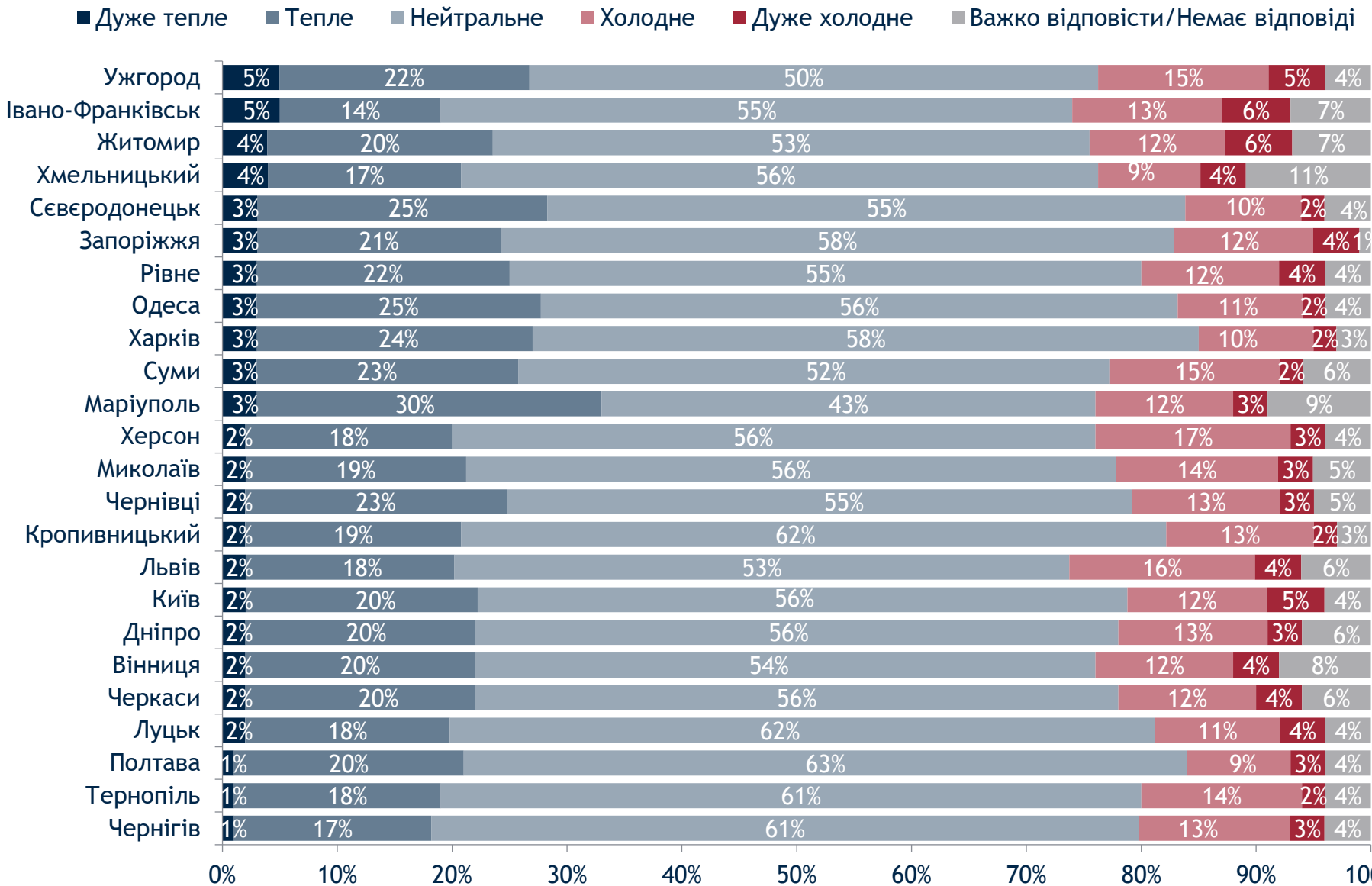


Значення Індексу коливається від 1 до 5, де 1 означає «дуже холодне», а 5 - «дуже тепле» серед тих, хто повідомив про оцінку (n варіюється від 736 до 790)



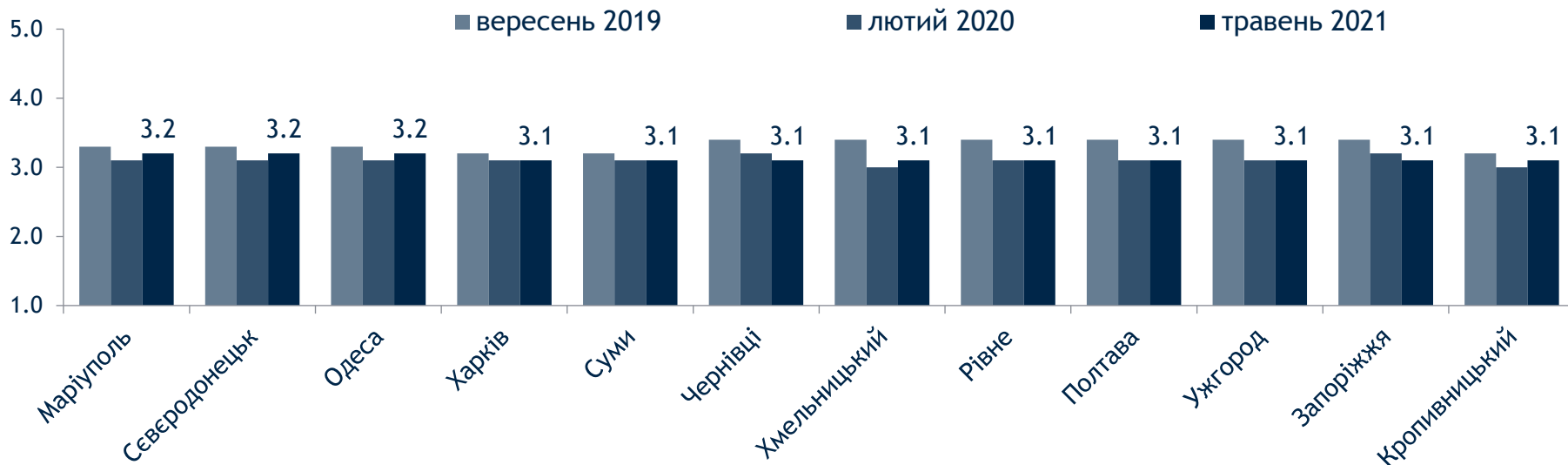
# Як би Ви оцінили своє ставлення до таких країн?

## КИТАЮ



# Як би Ви оцінили своє ставлення до таких країн?

## КИТАЮ

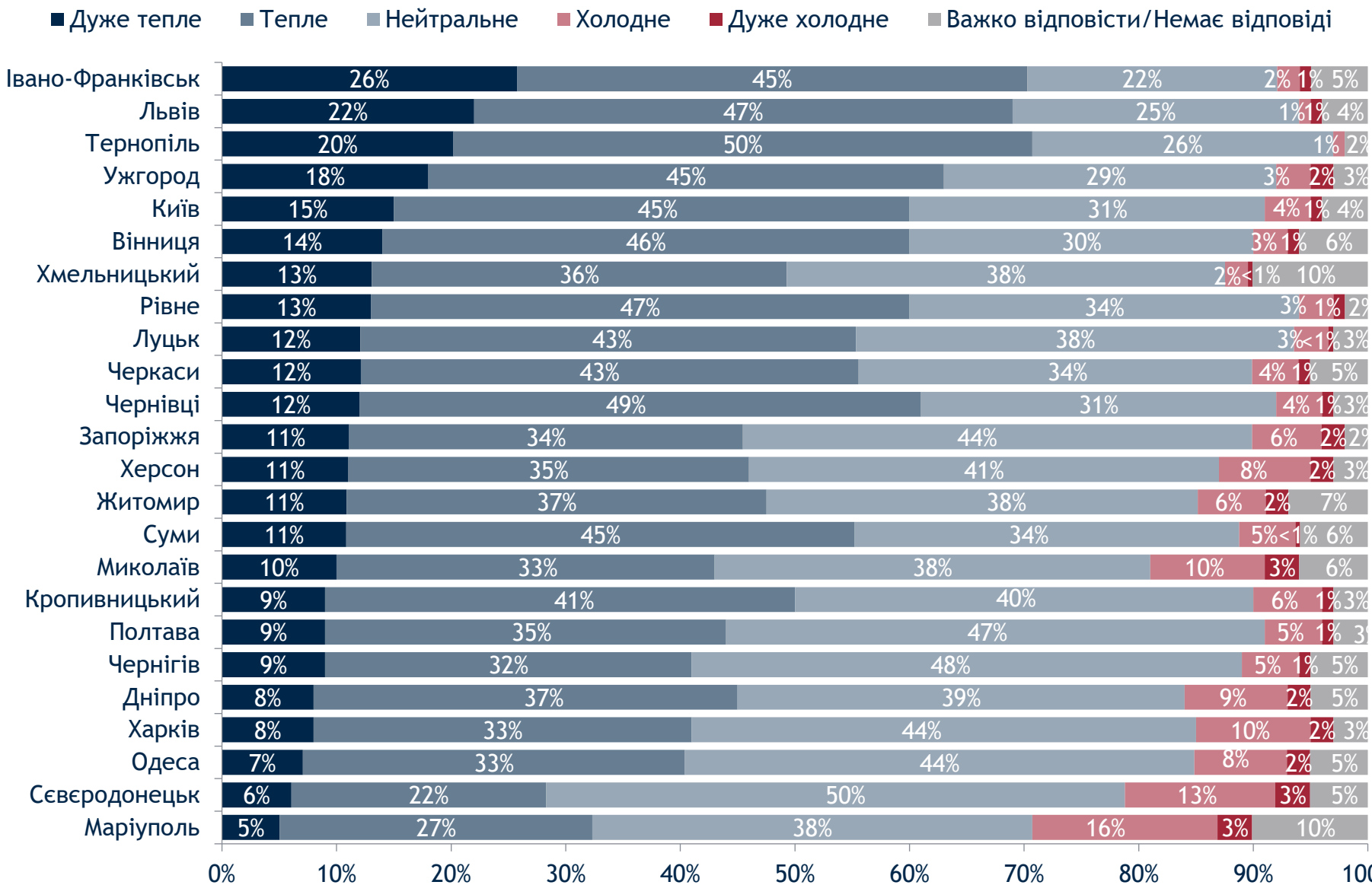


Значення Індексу коливається від 1 до 5, де 1 означає «дуже холодне», а 5 - «дуже тепле» серед тих, хто повідомив про оцінку (n варіюється від 716 до 790)



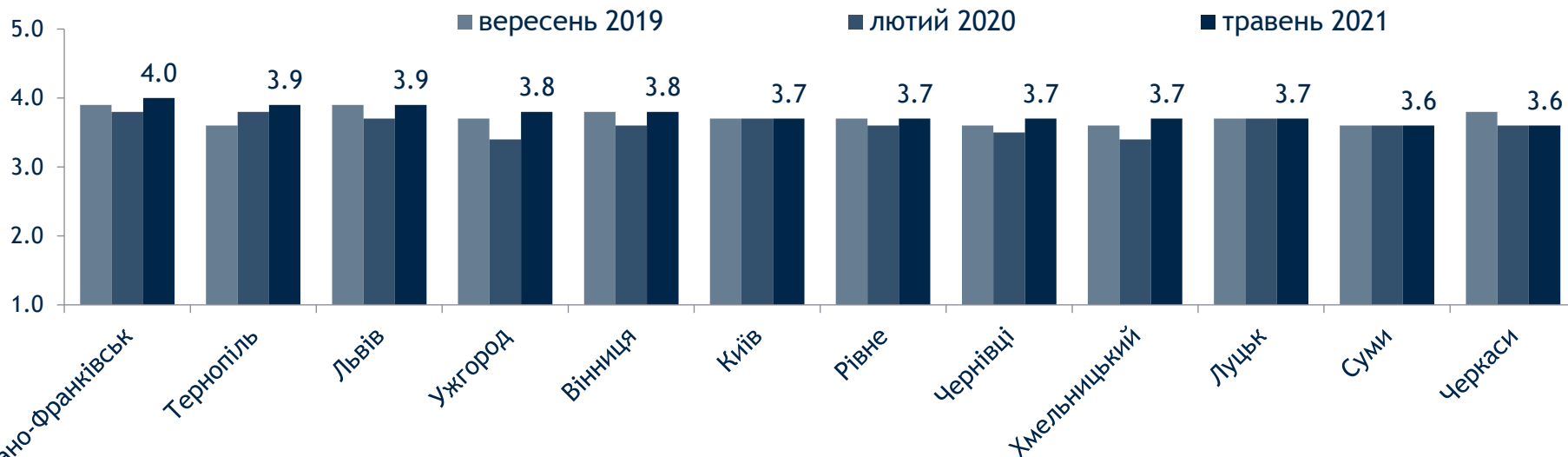
# Як би Ви оцінили своє ставлення до таких країн?

## КАНАДИ



# Як би Ви оцінили своє ставлення до таких країн?

## КАНАДИ



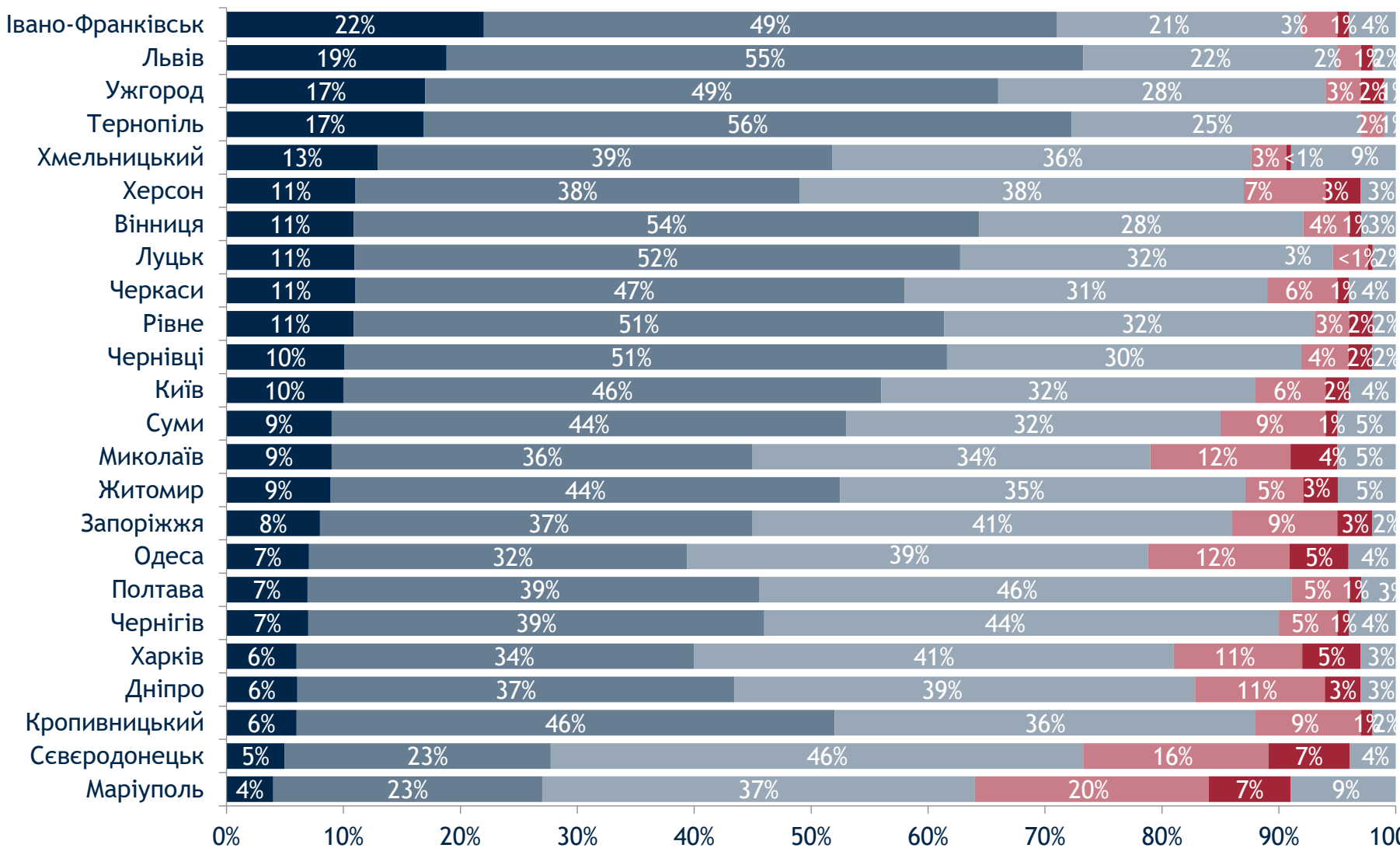
Значення Індексу коливається від 1 до 5, де 1 означає «дуже холодне», а 5 - «дуже тепле» серед тих, хто повідомив про оцінку (n варіюється від 717 до 782)



# Як би Ви оцінили своє ставлення до таких країн?

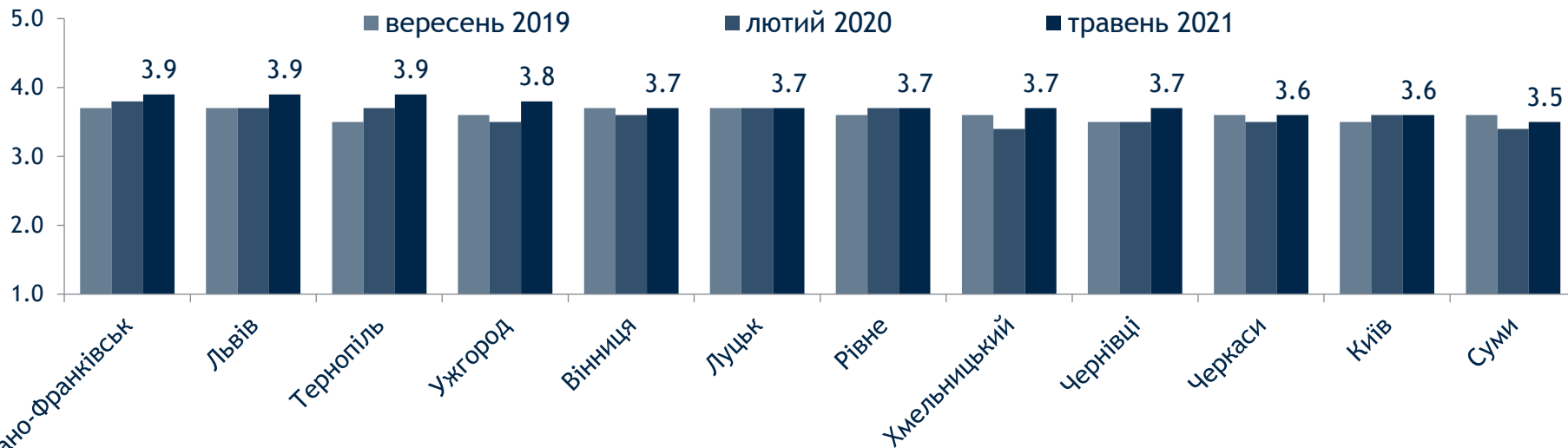
## ЄВРОПЕЙСЬКОГО СОЮЗУ

■ Дуже тепле
■ Тепле
■ Нейтральне
■ Холодне
■ Дуже холодне
■ Важко відповісти/Немає відповіді



# Як би Ви оцінили своє ставлення до таких країн?

## ЄВРОПЕЙСЬКОГО СОЮЗУ



Значення Індексу коливається від 1 до 5, де 1 означає «дуже холодне», а 5 - «дуже тепле» серед тих, хто повідомив про оцінку (n варіюється від 729 до 789)







# Демографія

---

# Демографія

		Вінниця	Дніпро	Житомир	Запоріжжя	Івано-Франківськ	Київ	Кропивницький	Луцьк	Львів	Миколаїв	Одеса	Полтава	Рівне	Суми	Тернопіль	Ужгород	Харків	Херсон	Хмельницький	Черкаси	Чернівці	Чернігів	Маріуполь	Севєродонецьк	
СТАТЬ	Чоловіки	44%	44%	45%	44%	45%	45%	44%	43%	46%	44%	46%	45%	44%	44%	45%	46%	45%	43%	45%	44%	45%	45%	45%	45%	
	Жінки	56%	56%	55%	56%	55%	55%	56%	57%	55%	56%	54%	55%	56%	56%	56%	55%	55%	57%	55%	56%	55%	55%	55%	55%	
ВІК	18-35 років	32%	30%	32%	27%	37%	30%	31%	32%	32%	30%	31%	32%	34%	30%	33%	34%	32%	30%	32%	30%	34%	30%	25%	25%	
	36-50 років	28%	27%	29%	28%	27%	32%	27%	29%	26%	28%	28%	28%	28%	28%	29%	30%	26%	26%	29%	27%	29%	29%	27%	26%	
	51 і старше	39%	43%	39%	45%	36%	38%	42%	38%	42%	43%	41%	40%	38%	42%	38%	36%	41%	45%	39%	43%	37%	41%	48%	49%	
ДІТИ ДО 16-ТИ РОКІВ	Є діти	37%	35%	41%	35%	39%	40%	40%	41%	41%	37%	42%	35%	36%	36%	37%	43%	41%	34%	42%	34%	37%	36%	31%	33%	
	Немає	63%	65%	59%	65%	60%	60%	59%	59%	59%	62%	58%	65%	64%	64%	62%	57%	59%	66%	58%	66%	63%	64%	69%	67%	
	Важко відповісти/Немає відповіді	-	-	<1%	<1%	<1%	<1%	<1%	<1%	<1%	<1%	<1%	<1%	-	<1%	<1%	<1%	-	<1%	<1%	<1%	<1%	-	-	<1%	
ОСВІТА	Початкова/Неповна середня	1%	2%	2%	1%	1%	-	3%	1%	1%	5%	2%	1%	2%	1%	1%	2%	2%	4%	2%	1%	2%	2%	3%	2%	
	Загальна середня	16%	18%	14%	18%	9%	7%	16%	13%	8%	15%	16%	10%	11%	9%	12%	4%	12%	14%	11%	15%	13%	14%	18%	7%	
	Середня спеціальна	29%	34%	38%	37%	39%	27%	38%	31%	28%	30%	32%	36%	34%	39%	31%	32%	26%	35%	37%	36%	34%	39%	44%	52%	
	Вища/неповна вища	54%	46%	46%	44%	50%	66%	43%	55%	63%	50%	51%	52%	53%	50%	55%	62%	59%	47%	49%	47%	50%	46%	34%	39%	
	Важко відповісти	<1%	-	<1%	-	<1%	<1%	-	-	-	<1%	<1%	-	<1%	<1%	<1%	<1%	<1%	<1%	<1%	<1%	<1%	<1%	-	<1%	
РІД ЗАНЯТЬ	Робітник (фізична праця)	19%	19%	26%	25%	15%	12%	22%	23%	21%	22%	20%	24%	25%	20%	18%	21%	19%	19%	26%	24%	22%	28%	25%	24%	
	Фермер/Селянин	-	<1%	<1%	<1%	<1%	1%	<1%	<1%	-	<1%	<1%	-	1%	<1%	-	<1%	<1%	1%	<1%	-	<1%	-	<1%	1%	
	Офісний працівник	13%	10%	11%	13%	6%	23%	11%	12%	12%	10%	13%	15%	10%	11%	13%	9%	11%	8%	12%	9%	7%	15%	8%	9%	
	Керівник середньої чи вищої ланки	5%	9%	8%	6%	6%	7%	5%	5%	8%	7%	8%	3%	6%	6%	7%	8%	8%	6%	4%	6%	5%	4%	4%	7%	
	Пенсіонер (непрацюючий)	24%	29%	23%	27%	21%	25%	28%	24%	22%	26%	24%	26%	24%	30%	23%	19%	26%	27%	24%	28%	23%	27%	35%	33%	
	Студент	6%	3%	5%	4%	6%	6%	4%	4%	7%	6%	4%	4%	5%	4%	5%	9%	4%	5%	3%	5%	5%	3%	3%	5%	
	Домогосподарка	8%	7%	6%	6%	7%	6%	10%	10%	6%	6%	8%	9%	9%	9%	10%	5%	9%	12%	10%	5%	8%	5%	7%	5%	
	Безробітний	6%	5%	4%	3%	9%	6%	4%	8%	7%	3%	5%	5%	7%	7%	11%	10%	3%	7%	5%	4%	9%	6%	4%	4%	
	Самозайнятий / підприємець	12%	10%	8%	10%	11%	10%	9%	8%	10%	9%	13%	9%	9%	9%	6%	13%	11%	10%	11%	8%	7%	7%	9%	7%	
	Інше	7%	7%	9%	5%	17%	5%	6%	6%	7%	9%	5%	5%	4%	5%	8%	6%	8%	7%	6%	10%	12%	5%	5%	6%	
	Важко відповісти/Немає відповіді	-	<1%	<1%	-	1%	1%	-	<1%	-	<1%	<1%	<1%	<1%	<1%	-	<1%	<1%	<1%	<1%	<1%	<1%	1%	<1%	<1%	<1%

# Демографія

		Вінниця	Дніпро	Житомир	Запоріжжя	Івано-Франківськ	Київ	Кропивницький	Луцьк	Львів	Миколаїв	Одеса	Полтава	Рівне	Суми	Тернопіль	Ужгород	Харків	Херсон	Хмельницький	Черкаси	Чернівці	Чернігів	Маріуполь	Севєродонецьк	
РОЗМОВЛЯЮТЬ ВДОМА МООВОЮ	Українською	81%	44%	76%	27%	96%	59%	66%	98%	96%	32%	29%	81%	95%	68%	98%	80%	18%	41%	89%	83%	88%	50%	10%	23%	
	Російською	34%	91%	40%	96%	8%	68%	54%	8%	14%	83%	96%	41%	13%	75%	5%	29%	94%	91%	24%	44%	35%	80%	98%	95%	
	Угорською	-	-	-	-	<1%	<1%	-	-	-	<1%	-	-	-	<1%	<1%	5%	<1%	-	-	<1%	-	<1%	-	<1%	
	Болгарською	-	<1%	-	<1%	<1%	-	<1%	-	-	<1%	1%	-	-	-	-	-	<1%	-	-	<1%	<1%	-	-	-	
	Румунською	-	-	<1%	-	-	-	-	-	<1%	<1%	-	-	-	<1%	-	1%	-	-	-	<1%	4%	<1%	<1%	-	
	Словацькою	-	-	-	-	<1%	-	-	-	-	-	<1%	-	-	-	-	1%	-	-	-	-	-	-	-	-	
	Польською	<1%	1%	<1%	<1%	1%	<1%	-	<1%	2%	<1%	<1%	-	<1%	<1%	-	<1%	<1%	<1%	1%	1%	1%	-	<1%	<1%	
	Інша	1%	2%	<1%	1%	1%	1%	1%	<1%	1%	2%	3%	7%	<1%	2%	<1%	7%	2%	1%	<1%	4%	1%	1%	2%	1%	
	Важко відповісти/Немає відповіді	-	<1%	<1%	<1%	<1%	<1%	<1%	<1%	-	-	1%	-	-	<1%	<1%	<1%	-	<1%	<1%	<1%	<1%	-	<1%	-	<1%
СИТУАЦІЯ З ЖИТЛОМ	Я живу в своєму будинку або квартирі	70%	71%	65%	75%	64%	64%	73%	72%	76%	61%	77%	74%	68%	76%	62%	66%	65%	65%	66%	68%	70%	69%	67%	72%	
	Я живу в будинку чи квартирі батьків (з батьками)	14%	13%	17%	13%	17%	14%	13%	14%	13%	17%	13%	12%	17%	11%	21%	18%	16%	18%	17%	14%	13%	18%	18%	10%	
	Я живу в будинку чи квартирі іншого члена сім'ї або друга	4%	2%	5%	3%	6%	3%	3%	4%	4%	7%	3%	2%	5%	4%	6%	3%	6%	7%	5%	4%	5%	4%	5%	4%	
	Я живу в орендованому будинку чи квартирі	10%	11%	10%	7%	10%	15%	8%	10%	5%	11%	6%	10%	8%	6%	9%	10%	9%	8%	10%	10%	11%	8%	7%	11%	
	Я живу в гуртожитку (студентському, професійному...)	3%	2%	3%	2%	1%	2%	2%	1%	2%	2%	1%	1%	2%	2%	2%	2%	3%	2%	2%	3%	1%	1%	1%	3%	
	Інше	<1%	<1%	<1%	<1%	1%	<1%	<1%	<1%	<1%	1%	<1%	<1%	<1%	<1%	-	1%	<1%	<1%	-	1%	<1%	-	1%	<1%	
	Важко відповісти/Немає відповіді	<1%	-	<1%	-	1%	2%	<1%	<1%	<1%	1%	<1%	<1%	1%	1%	1%	1%	1%	1%	-	1%	1%	<1%	<1%	1%	<1%

# Демографія

		Вінниця	Дніпро	Житомир	Запоріжжя	Івано-Франківськ	Київ	Кропивницький	Луцьк	Львів	Миколаїв	Одеса	Полтава	Рівне	Суми	Тернопіль	Ужгород	Харків	Херсон	Хмельницький	Черкаси	Чернівці	Чернігів	Маріуполь	Сєвєродонецьк	
РЕЛІГІЯ	Православний (УПЦ КП, ПЦУ)	46%	38%	58%	40%	26%	40%	63%	68%	30%	50%	29%	35%	64%	54%	32%	42%	35%	49%	65%	51%	50%	49%	48%	38%	
	Православний УПЦ МП	12%	12%	12%	16%	1%	8%	4%	11%	2%	15%	26%	8%	15%	12%	2%	4%	24%	13%	10%	8%	15%	14%	23%	19%	
	Греко-католик	1%	-	1%	-	49%	1%	<1%	1%	49%	<1%	1%	<1%	1%	<1%	45%	24%	<1%	1%	1%	1%	4%	-	<1%	<1%	
	Католик	2%	-	7%	<1%	2%	1%	<1%	1%	1%	<1%	1%	1%	1%	1%	1%	2%	<1%	1%	8%	<1%	1%	<1%	<1%	-	
	Протестант	2%	2%	3%	1%	1%	2%	2%	4%	1%	<1%	1%	1%	3%	1%	3%	2%	1%	1%	1%	2%	2%	1%	1%	<1%	
	Іудей	<1%	<1%	-	-	<1%	<1%	-	-	<1%	<1%	<1%	<1%	<1%	<1%	-	<1%	<1%	<1%	-	<1%	<1%	-	<1%	-	
	Мусульманин	<1%	1%	-	<1%	<1%	<1%	-	-	-	<1%	<1%	<1%	-	<1%	<1%	<1%	1%	1%	<1%	<1%	-	<1%	<1%	1%	
	Атеїст	7%	8%	7%	12%	5%	11%	9%	3%	3%	9%	7%	10%	3%	8%	3%	9%	9%	10%	4%	8%	6%	5%	7%	13%	
	Вірю в Бога, але не належу до певної релігії	26%	31%	9%	26%	6%	31%	19%	10%	10%	18%	27%	34%	12%	20%	11%	10%	25%	22%	6%	20%	18%	26%	13%	26%	
	Інше	2%	5%	2%	3%	4%	3%	2%	2%	2%	2%	4%	4%	8%	1%	3%	2%	4%	3%	2%	2%	7%	2%	2%	3%	2%
	Важко відповідати/Немає відповіді	1%	2%	2%	2%	5%	3%	1%	1%	2%	2%	3%	4%	2%	1%	2%	1%	1%	2%	3%	2%	3%	2%	2%	3%	1%

# Демографія

		Вінниця	Дніпро	Житомир	Запоріжжя	Івано-Франківськ	Київ	Кропивницький	Луцьк	Львів	Миколаїв	Одеса	Полтава	Рівне	Суми	Тернопіль	Ужгород	Харків	Херсон	Хмельницький	Черкаси	Чернівці	Чернігів	Маріуполь	Сєвєродонецьк
ФІНАНСОВИЙ СТАН СІМ'Ї	Змушені економити на харчуванні	15%	23%	23%	20%	21%	11%	29%	20%	16%	18%	28%	20%	19%	34%	20%	7%	21%	23%	14%	24%	21%	19%	30%	22%
	Вистачає на харчування. Для покупки одягу, взуття потрібно назбирати чи позичити	28%	35%	24%	26%	16%	17%	25%	24%	20%	25%	28%	24%	22%	25%	21%	15%	22%	26%	26%	22%	28%	27%	28%	29%
	Вистачає на харчування і необхідний одяг, взуття. Для таких покупок як хороший костюм, мобільний телефон, пилосос потрібно назбирати чи позичити	24%	21%	26%	29%	24%	31%	27%	30%	26%	27%	23%	31%	29%	23%	30%	23%	29%	28%	37%	24%	31%	33%	21%	27%
	Вистачає на харчування, одяг, взуття, інші покупки. Але для покупки дорогих речей (таких як пральна машинка, холодильник) потрібно назбирати чи позичити	18%	12%	15%	15%	15%	24%	12%	12%	19%	18%	13%	19%	14%	9%	15%	39%	16%	12%	14%	16%	12%	12%	11%	12%
	Вистачає на харчування, одяг, взуття, дорогі покупки. Для таких покупок як машина, квартира потрібно назбирати чи позичити	10%	6%	9%	8%	14%	11%	4%	9%	14%	8%	6%	5%	10%	5%	11%	13%	10%	7%	5%	8%	6%	7%	5%	5%
	Будь-які необхідні покупки можу робити в будь-який час	3%	2%	3%	2%	7%	2%	1%	5%	3%	2%	1%	1%	4%	2%	2%	3%	2%	2%	1%	3%	2%	1%	3%	3%
	Важко відповісти/Немає відповіді	2%	1%	1%	<1%	2%	3%	1%	<1%	1%	2%	1%	<1%	1%	2%	1%	2%	1%	2%	2%	2%	<1%	1%	2%	1%

International Republican Institute  
(202) 408-9450 | info@iri.org  
[www.IRI.org](http://www.IRI.org) | @IRIGlobal

