

ВСЕУКРАЇНСЬКЕ ОПИТУВАННЯ

Вересень-жовтень 2024



A PROJECT OF THE INTERNATIONAL REPUBLICAN INSTITUTE

Методологія

- Опитування проведене Соціологічною групою «Рейтинг» на замовлення [Центру аналізу та соціологічних досліджень \(CISR\)](#) Міжнародного республіканського інституту (IRI).
- Опитування проводилося по всій території України (крім окупованих територій Криму і Донбасу) з 27 вересня по 1 жовтня 2024 року. Метод опитування - Computer Assisted Telephone Interviews (CATI) - телефонні інтерв'ю з використанням комп'ютера на основі випадкової вибірки мобільних номерів.
- Всього було опитано n=2000 жителів України віком від 18 років і старше. Вибірка не включає українців, які зараз не перебувають в Україні.
- Отримані дані опитування були зважені за регіональними (область проживання та тип населеного пункту, крім Вінницької, Волинської, Луганської, Рівненської та Хмельницької областей, де використовувалася лише область проживання) та віковими показниками з використанням даних Державної служби статистики України станом на 1 січня 2022 року. На відміну від опитувань IRI в Україні до 2022 року, зважування за статтю не проводилося через нерівномірність тимчасової міграції за межі України.
- Мобільні номери генерувалися випадковим чином спеціальним програмним забезпеченням з використанням 12 кодів трьох найбільших мобільних операторів України: КИЇВСТАР, VODAFONE Україна та LIFECCELL. Кожен випадково згенерований номер містить однакову кількість кожного коду (050, 063, 066, 067, 068, 073, 093, 095, 096, 097, 098, 099)
- Помилка репрезентативності дослідження з довірчою імовірністю 0,95 не перевищує 2,2%
- Коефіцієнт досяжності респондентів - 7%.
- Сума відсотків відповідей у графіках та діаграмах може не дорівнювати 100% через округлення.
- Дослідження фінансувалося [Агентством США з міжнародного розвитку \(USAID\)](#).

Часто згадувані категорії*

Категорія	Підкатегорія	Частота
Регіон	Захід	n = 542
	Центр	n = 693
	Південь	n = 498
	Схід	n = 267
Вікові групи (3)	18-35	n = 581
	36-50	n = 545
	51+	n = 874
Вікові групи (5)	18-29	n = 330
	30-39	n = 404
	40-49	n = 349
	50-59	n = 328
	60+	n = 589
Групи доходу†	Дуже бідні	n = 343
	Бідні	n = 533
	Малозабезпечені	n = 506
	Середнього рівня	n = 351
	Забезпечені	n = 247
Стать	Чоловіки	n = 913
	Жінки	n = 1087

*Наведені зважені дані. Похибка буде змінюватися залежно від розміру вибірки n.

† Респондентів запитали “Що б Ви могли сказати про фінансовий стан вашої сім’ї?” Можливі варіанти відповіді були: 1. “Змушені економити на харчуванні” (Дуже бідні); 2. “Вистачає на харчування. Для покупки одягу, взуття потрібно назбирати чи позичити” (Бідні); 3. “Вистачає на харчування і необхідний одяг, взуття. Для таких покупок як хороший костюм, мобільний телефон, пилосос потрібно назбирати чи позичити” (Малозабезпечені); 4. “Вистачає на харчування, одяг, взуття, інші покупки. Але для покупки дорогих речей (таких як пральна машинка, холодильник) потрібно назбирати чи позичити” (Середнього рівня); 5. “Вистачає на харчування, одяг, взуття, дорогі покупки. Для таких покупок як машина, квартира потрібно назбирати чи позичити” (Забезпечені) та 6. “Будь-які необхідні покупки можу робити в будь-який час” (Забезпечені).

Регіональний розподіл

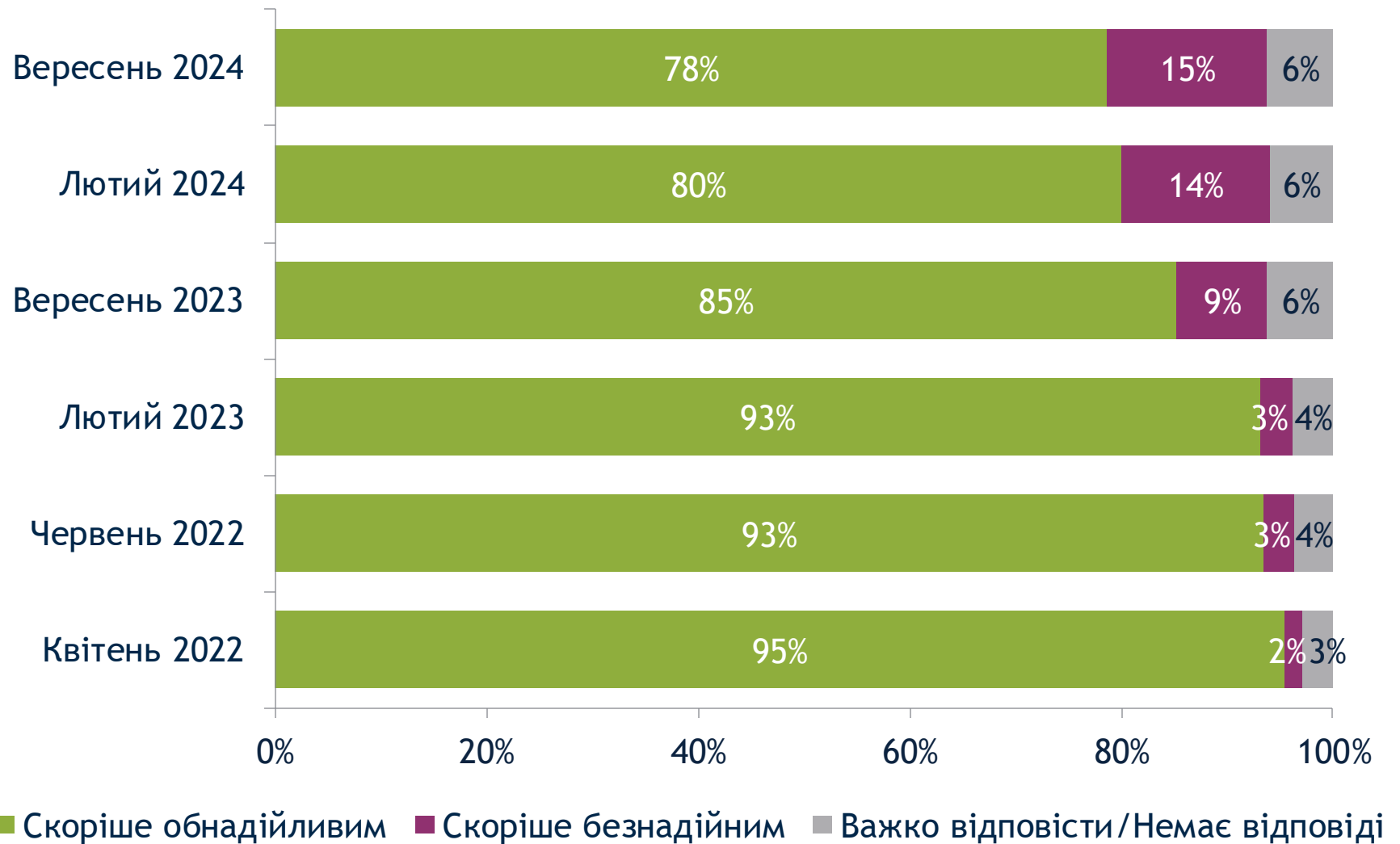


* На карті представлено території, які наразі перебувають під контролем українського уряду після 24 лютого 2022 року. Через російську окупацію Криму та триваючу війну на сході та півдні України громадяни Криму та частин Донецької, Луганської, Херсонської та Запорізької областей, підконтрольних окупантам, не взяли участь в опитуванні.

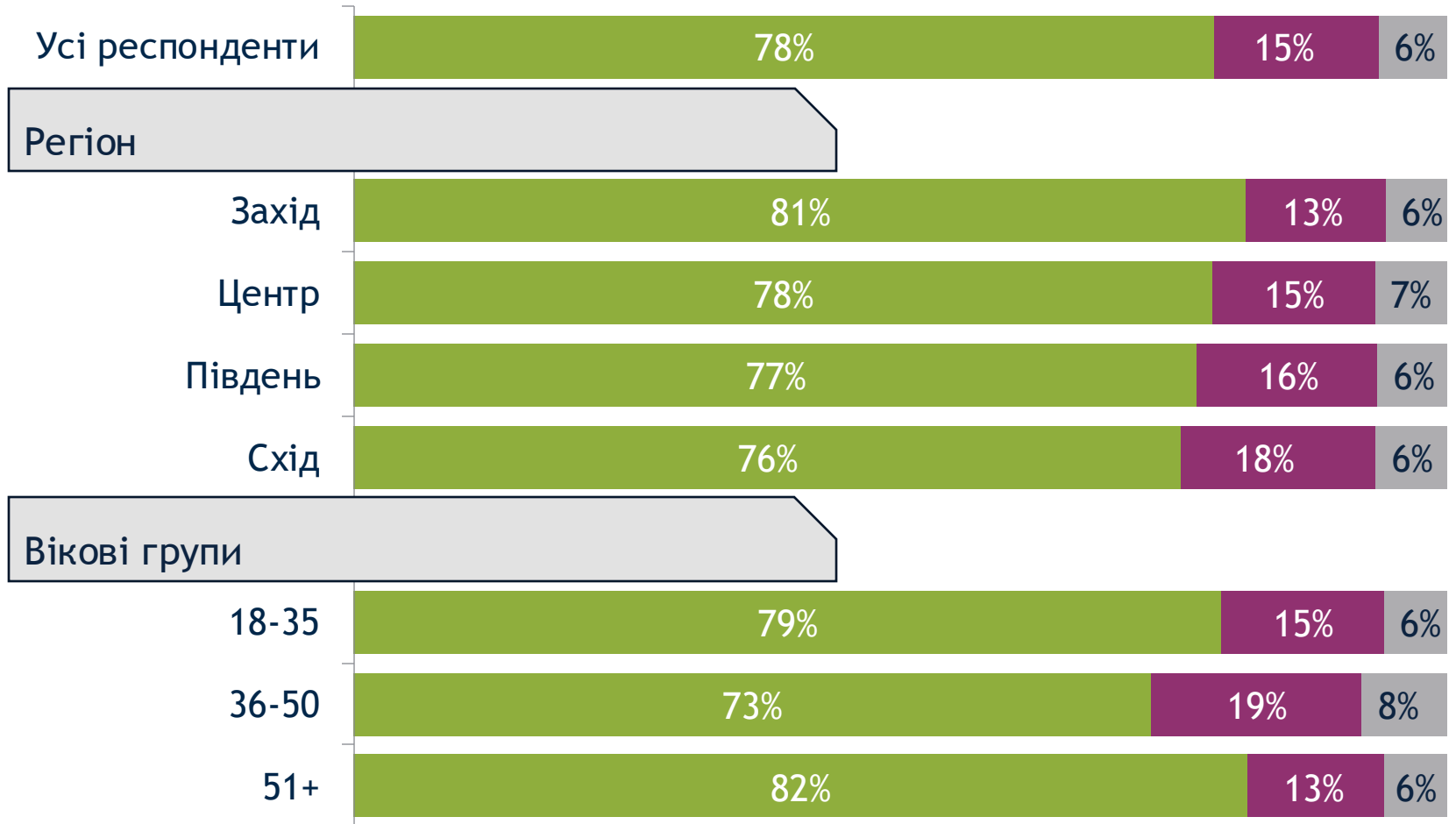
Поточні події



Яким Ви бачите майбутнє України?

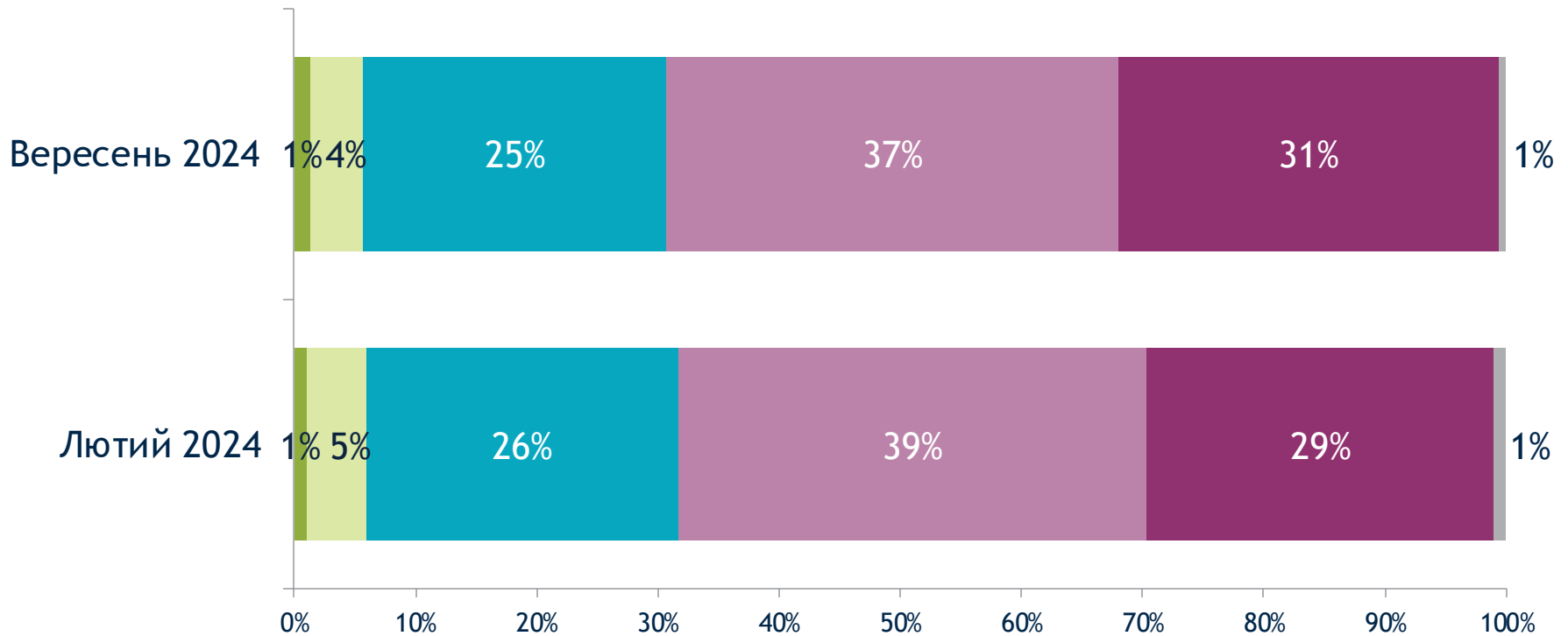


Яким Ви бачите майбутнє України?



■ Скоріше обнадійливим ■ Скоріше безнадійним ■ Важко відповісти/Немає відповіді

Порівняно з періодом до повномасштабного вторгнення росії, як змінилося економічне становище Вашої родини?



■ Набагато покращилось

■ Дещо покращилось

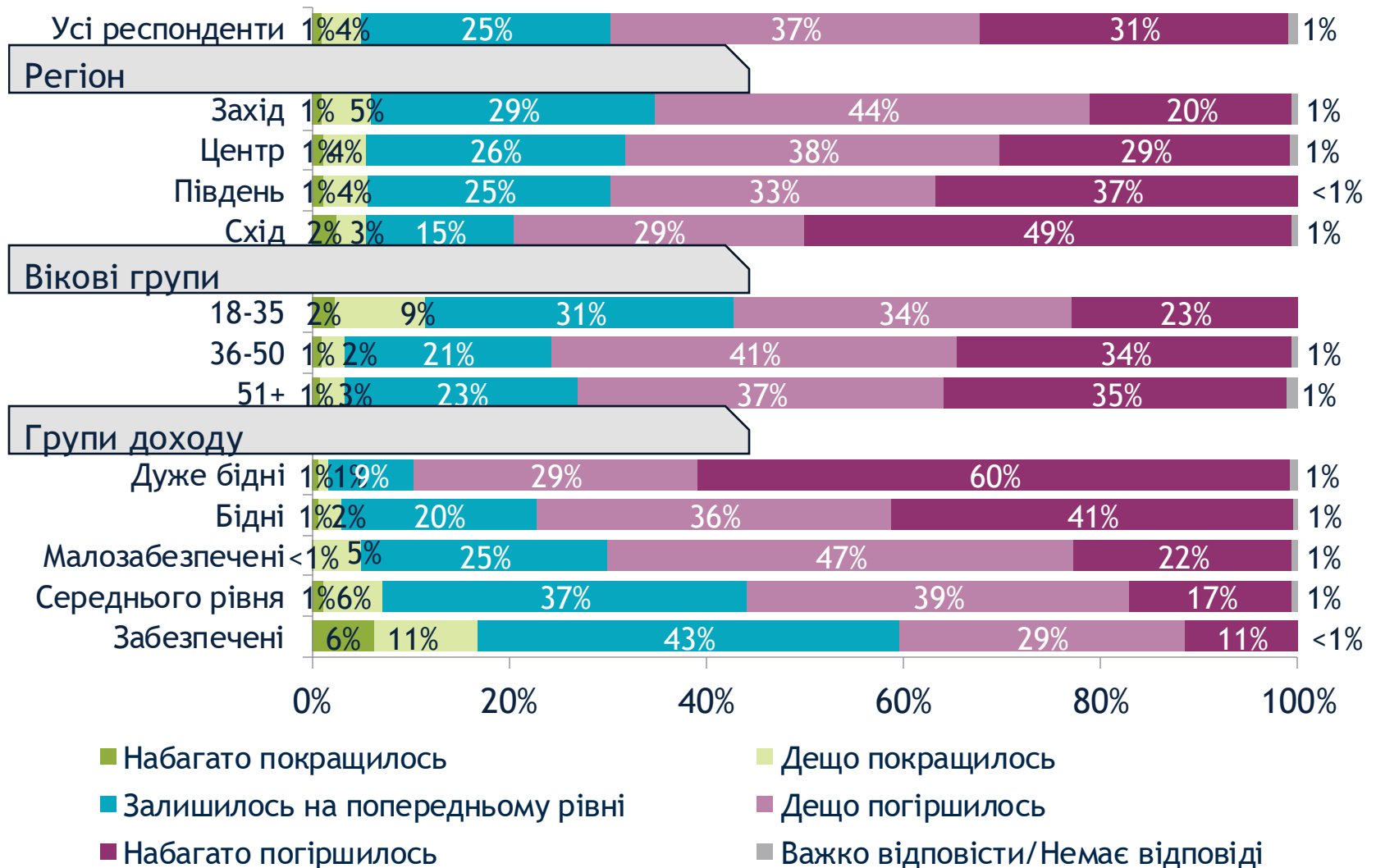
■ Залишилось на попередньому рівні

■ Дещо погіршилось

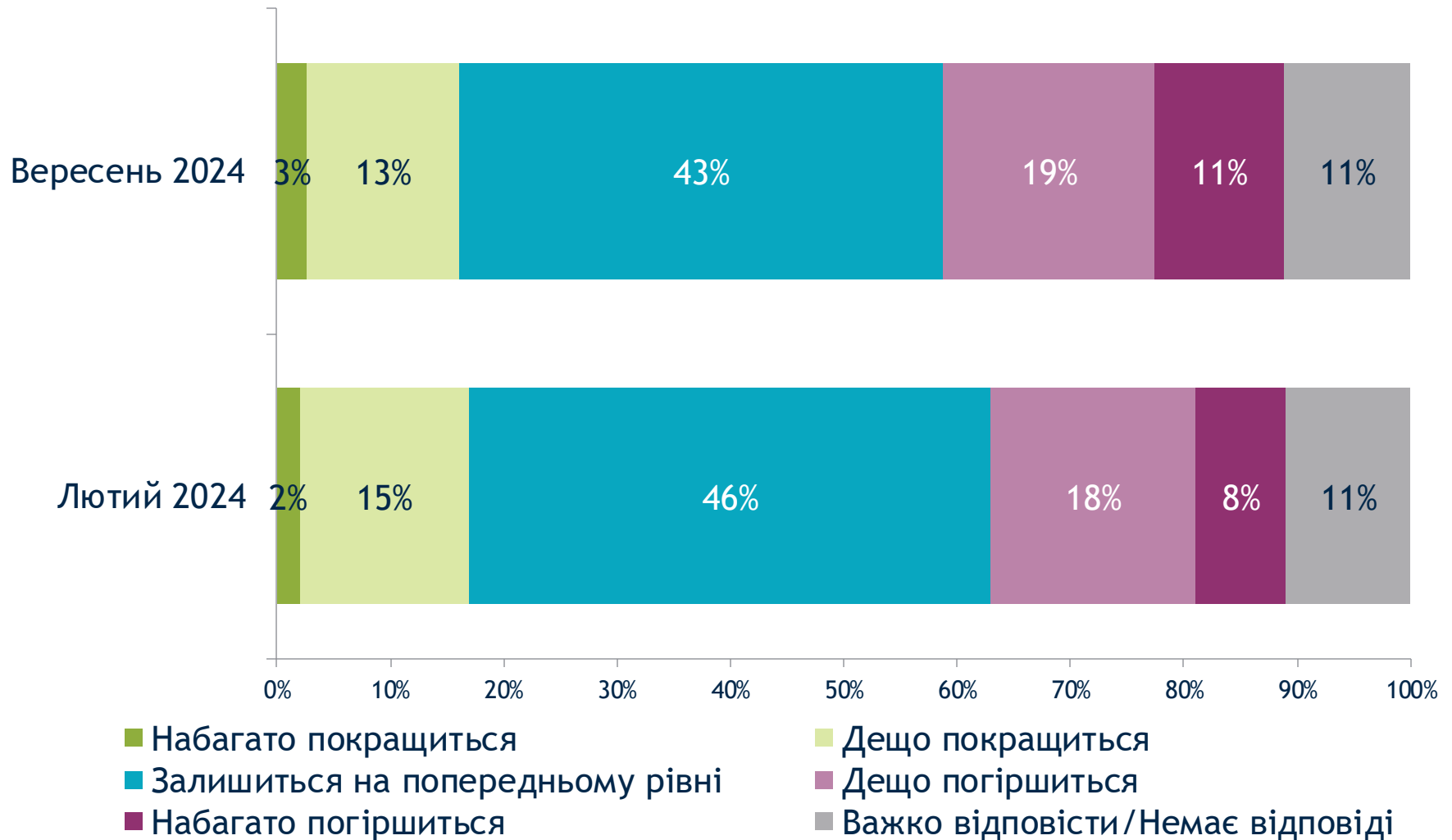
■ Набагато погіршилось

■ Важко відповісти/Немає відповіді

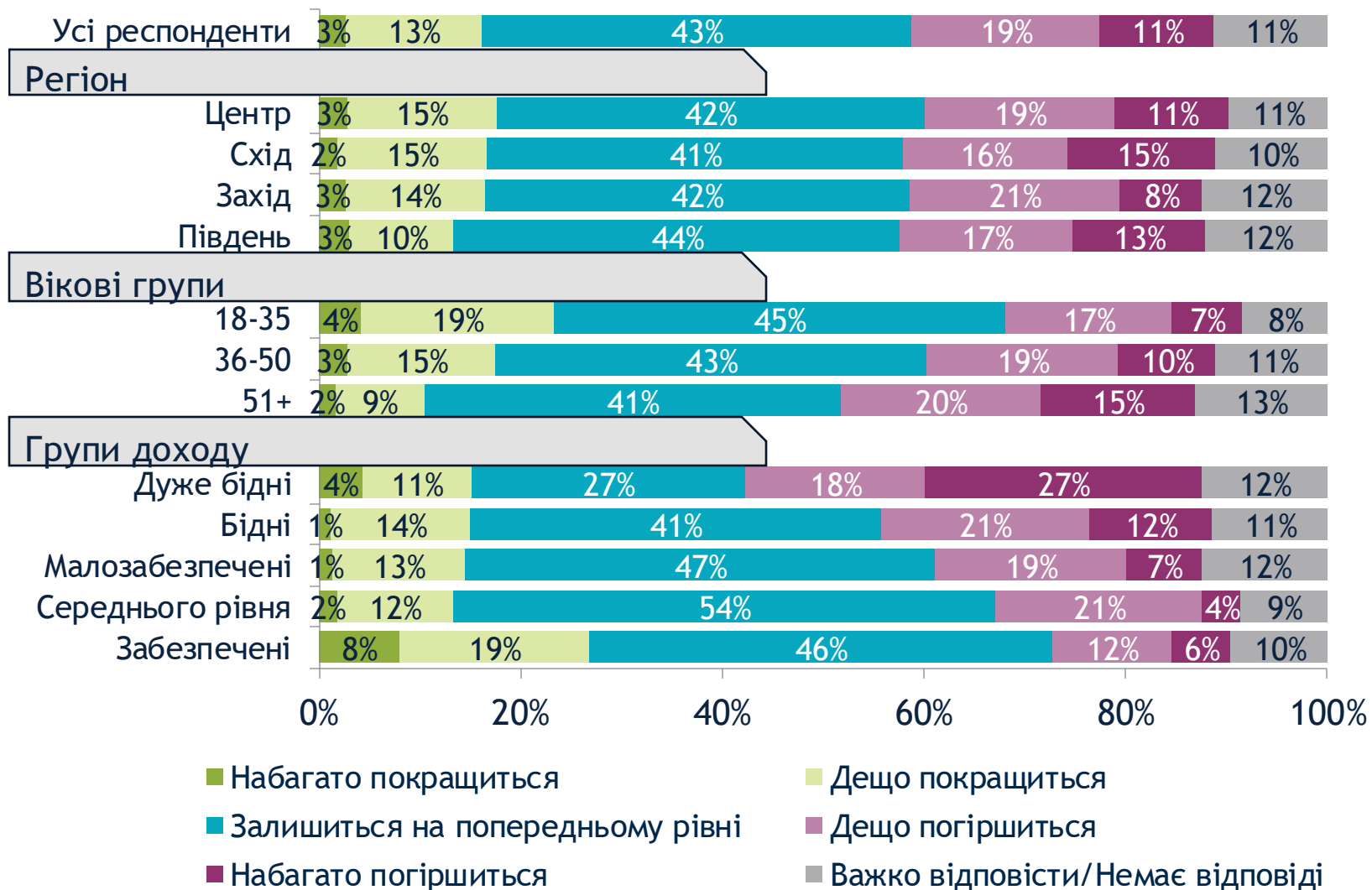
Порівняно з періодом до повномасштабного вторгнення росії, як змінилося економічне становище Вашої родини?



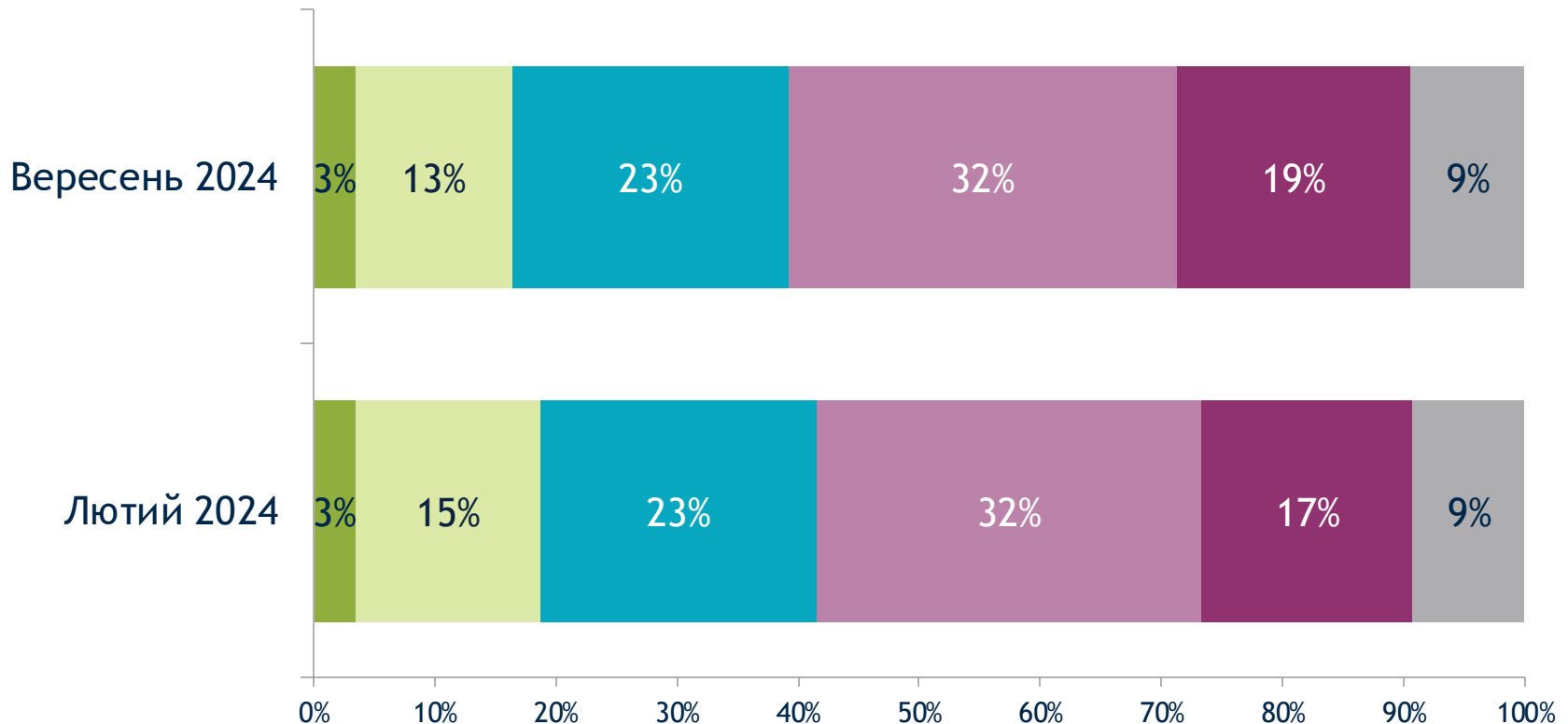
На Вашу думку, як зміниться економічне становище Вашої родини в найближчі 12 місяців?



На Вашу думку, як зміниться економічне становище Вашої родини в найближчі 12 місяців?



На Вашу думку, як зміниться економічне становище в Україні в найближчі 12 місяців?



■ Набагато покращиться

■ Залишиться на попередньому рівні

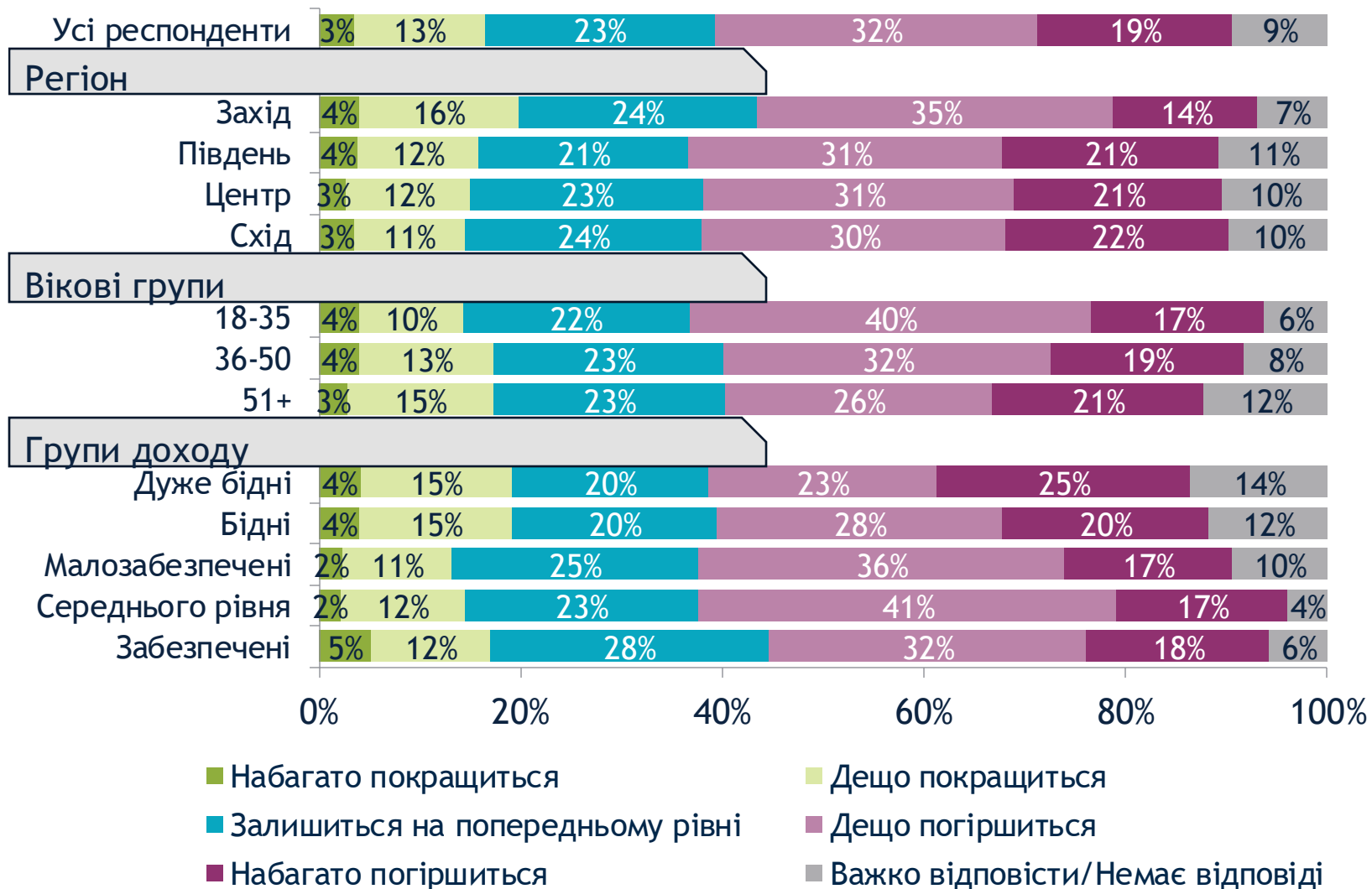
■ Набагато погіршиться

■ Дещо покращиться

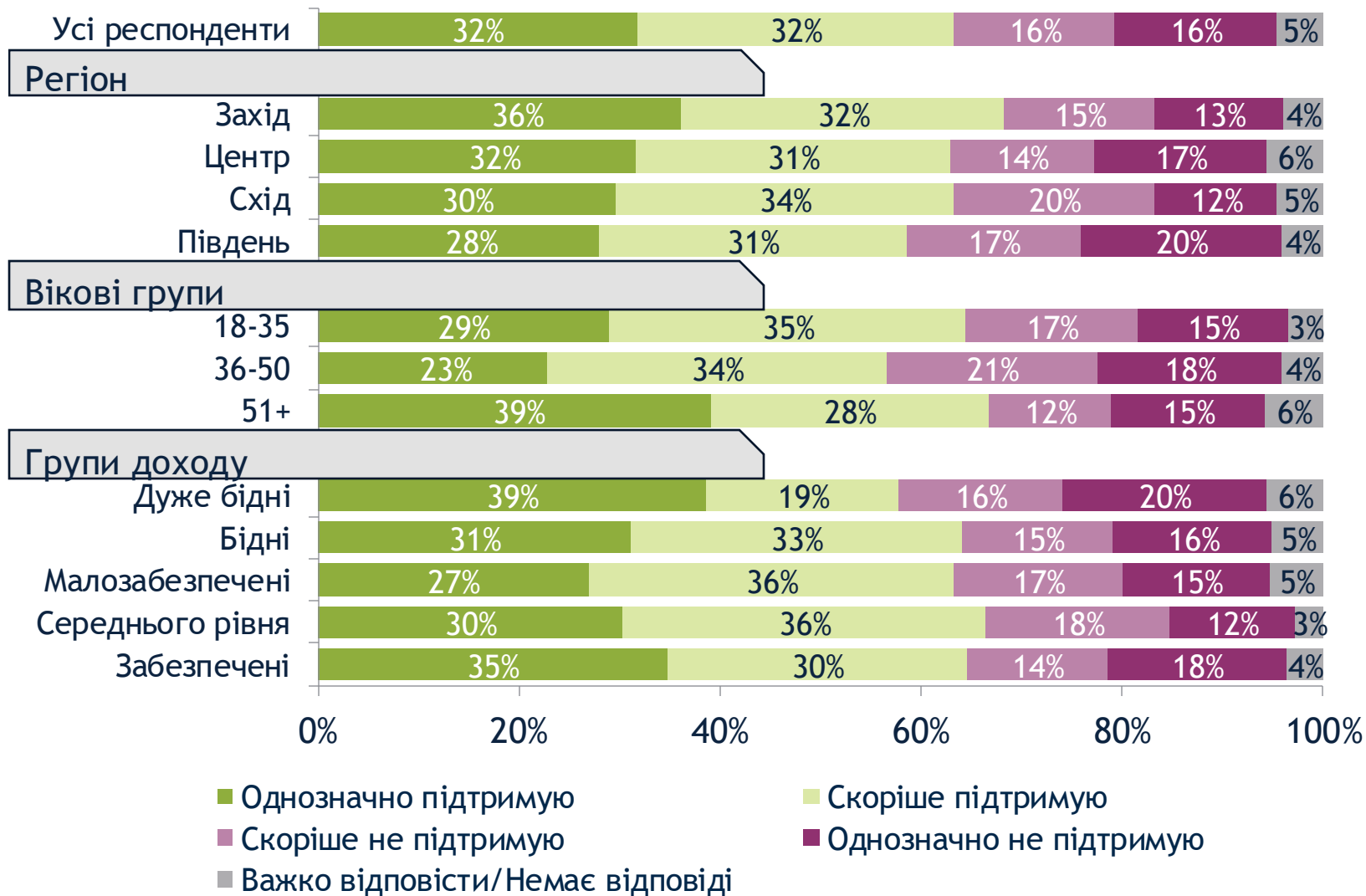
■ Дещо погіршиться

■ Важко відповісти/Немає відповіді

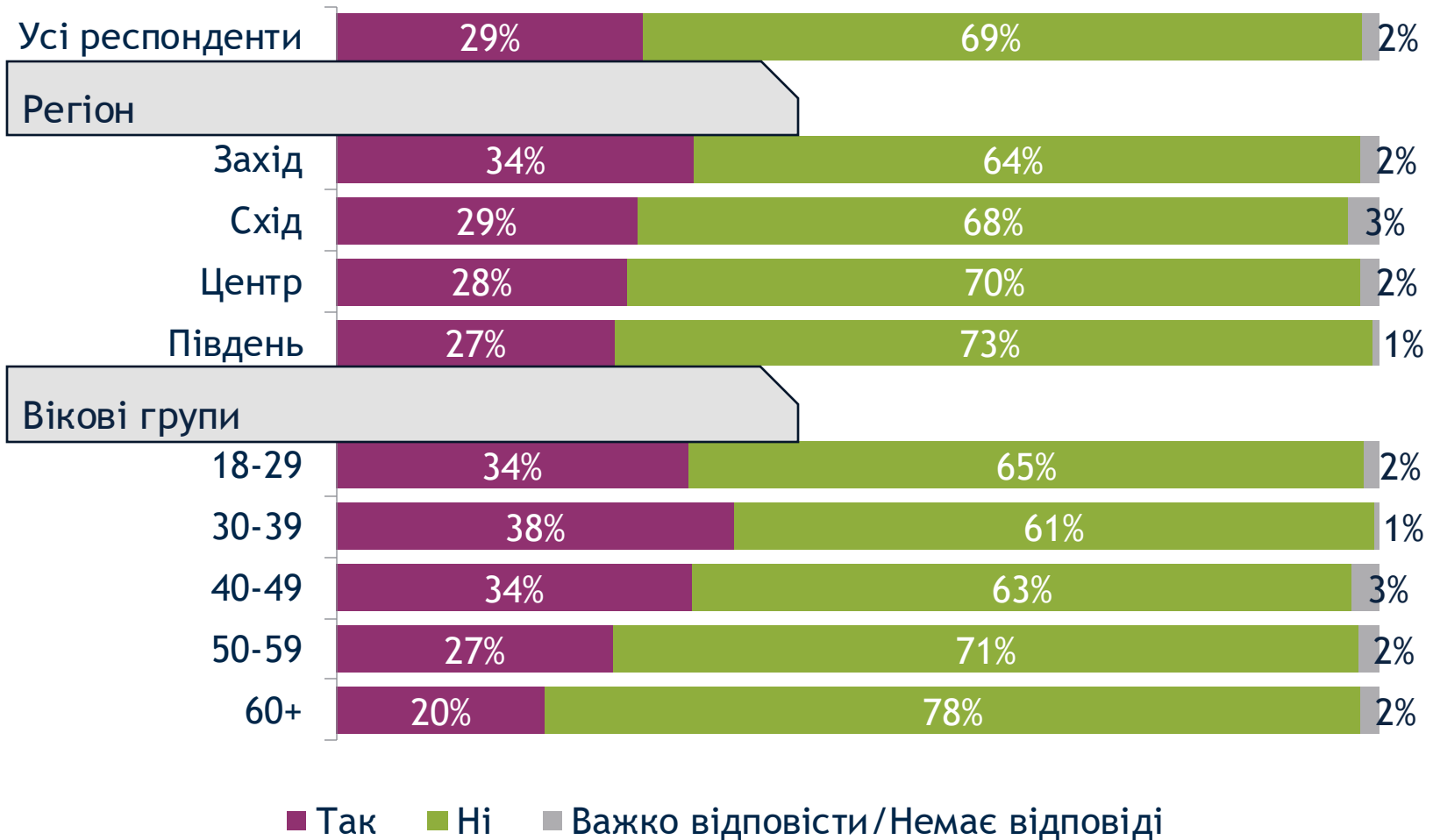
На Вашу думку, як зміниться економічне становище в Україні в найближчі 12 місяців?



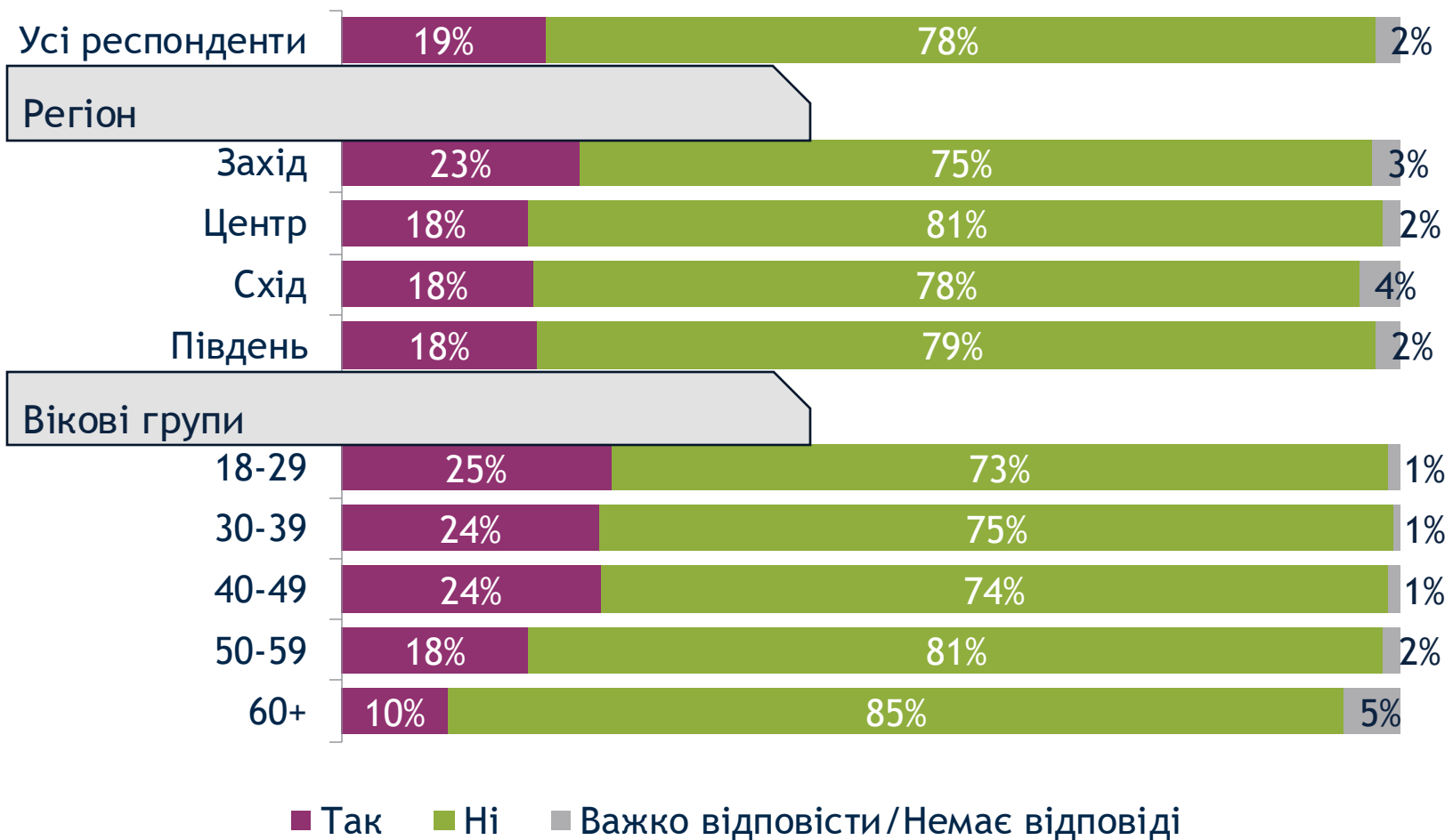
Чи підтримуєте Ви підвищення військового збору з 1,5% до 5% в Україні?



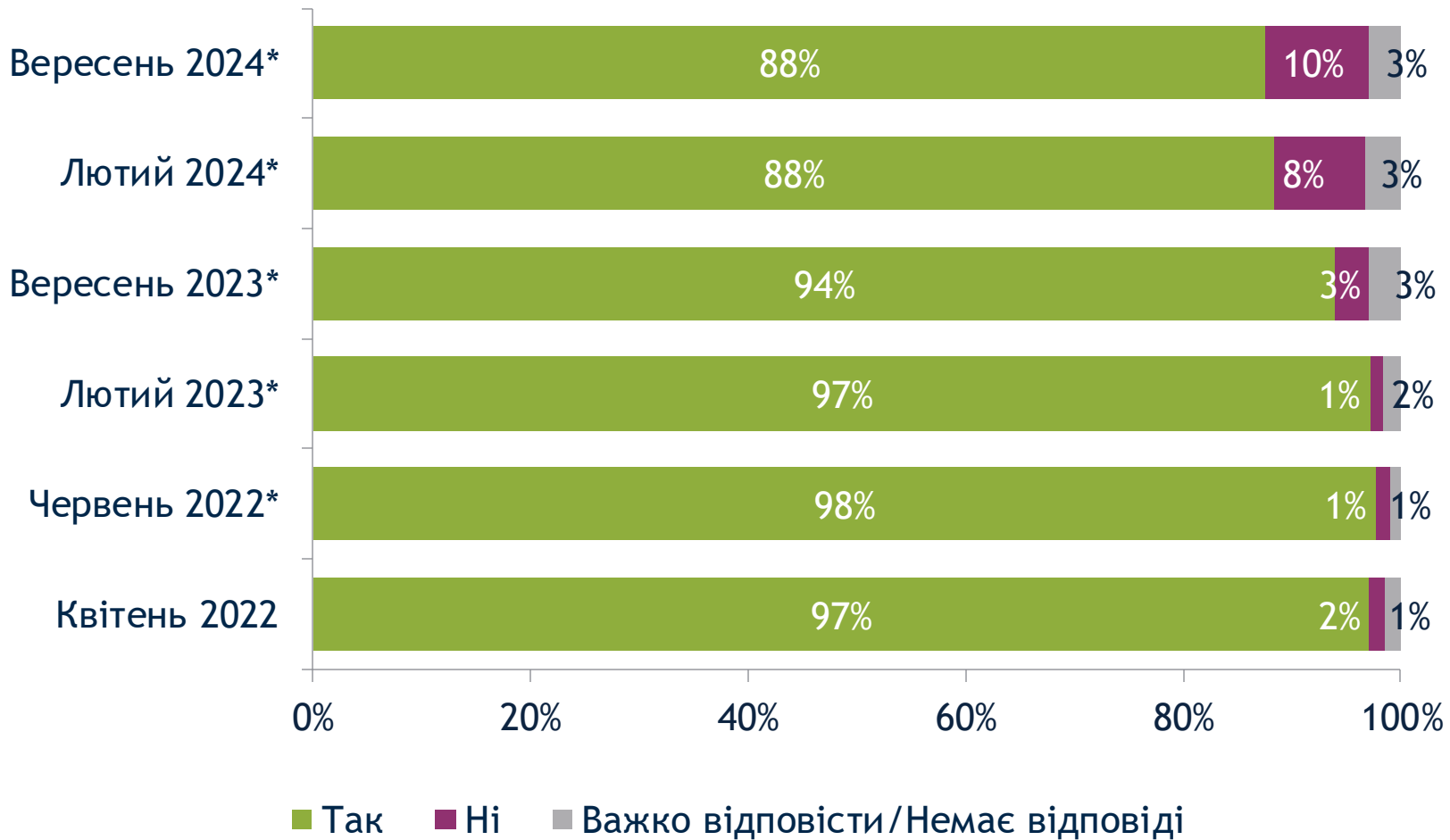
Чи є у Вас знайомі, які звільнилися з роботи через мобілізацію протягом останніх 6 місяців і зараз працюють без офіційного працевлаштування?



Чи є у Вас знайомі, яких не прийняли на роботу через побоювання потенційного роботодавця, що цей працівник може бути мобілізований?

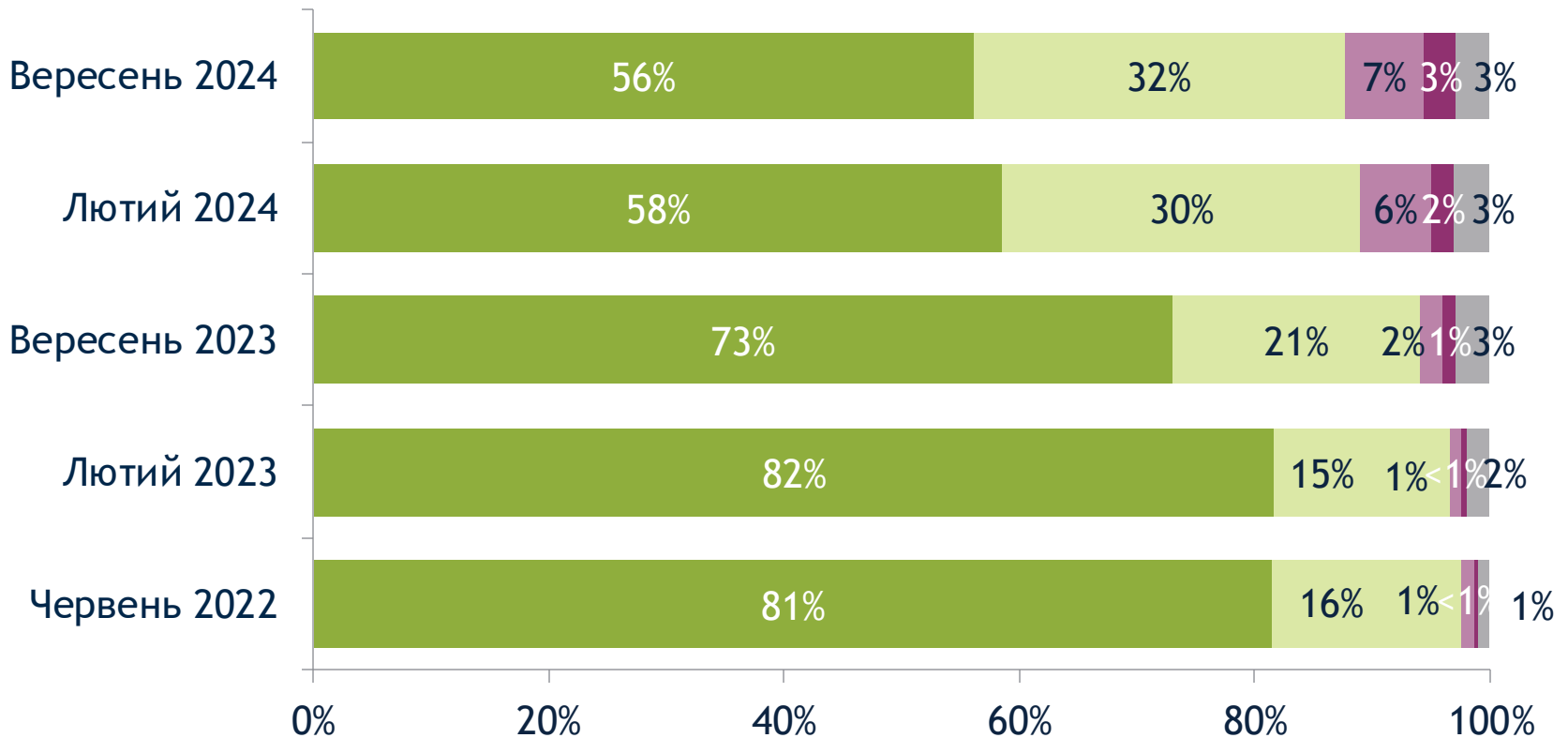


Чи вірите Ви, що Україна переможе у війні?



* «Так» складається з суми відповідей «Однозначно так» та «Скоріше так»; «Ні» складається з суми відповідей «Скоріше ні» та «Однозначно ні».

Чи вірите Ви, що Україна переможе у війні?



■ Однозначно так

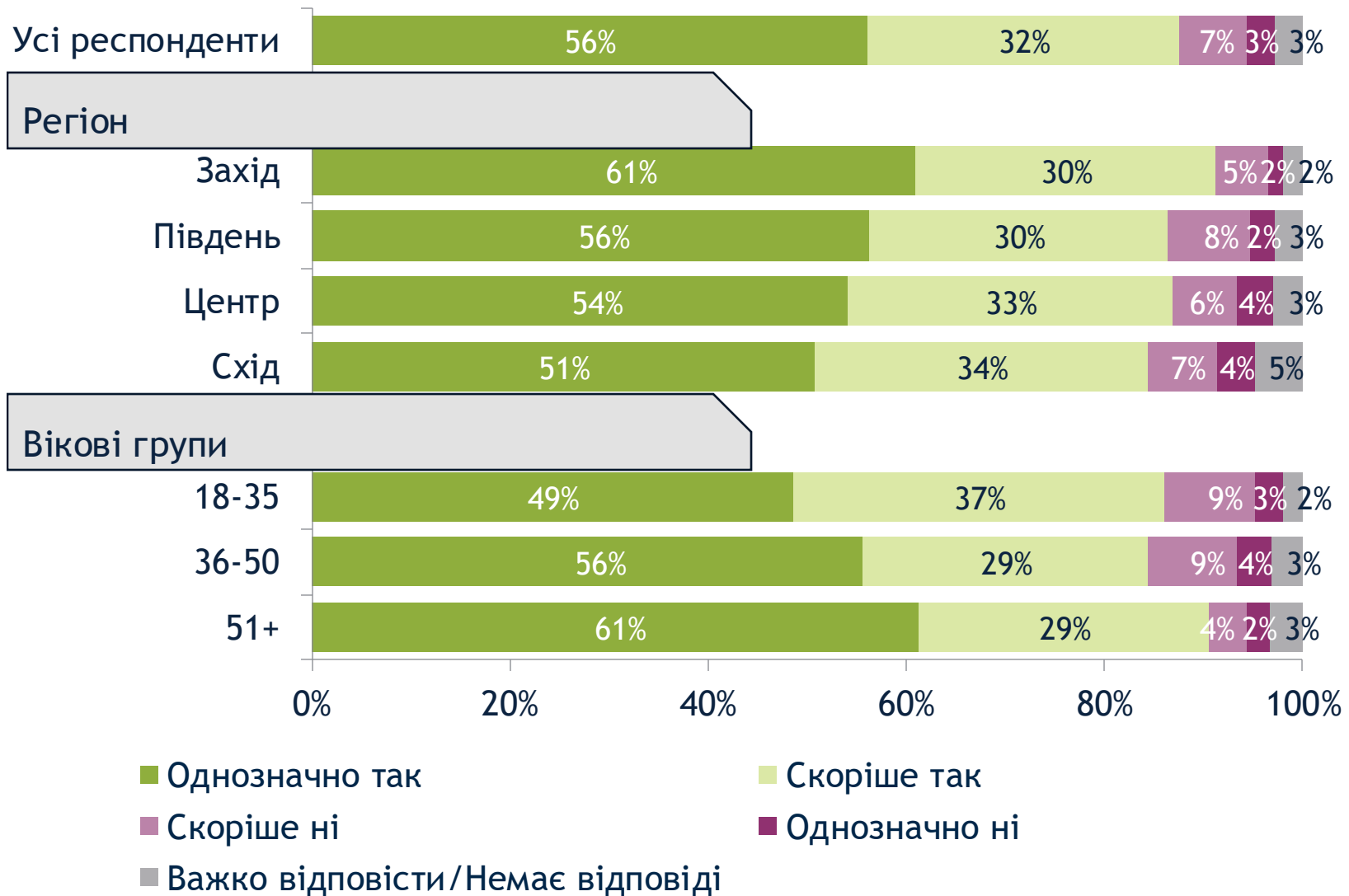
■ Скоріше так

■ Скоріше ні

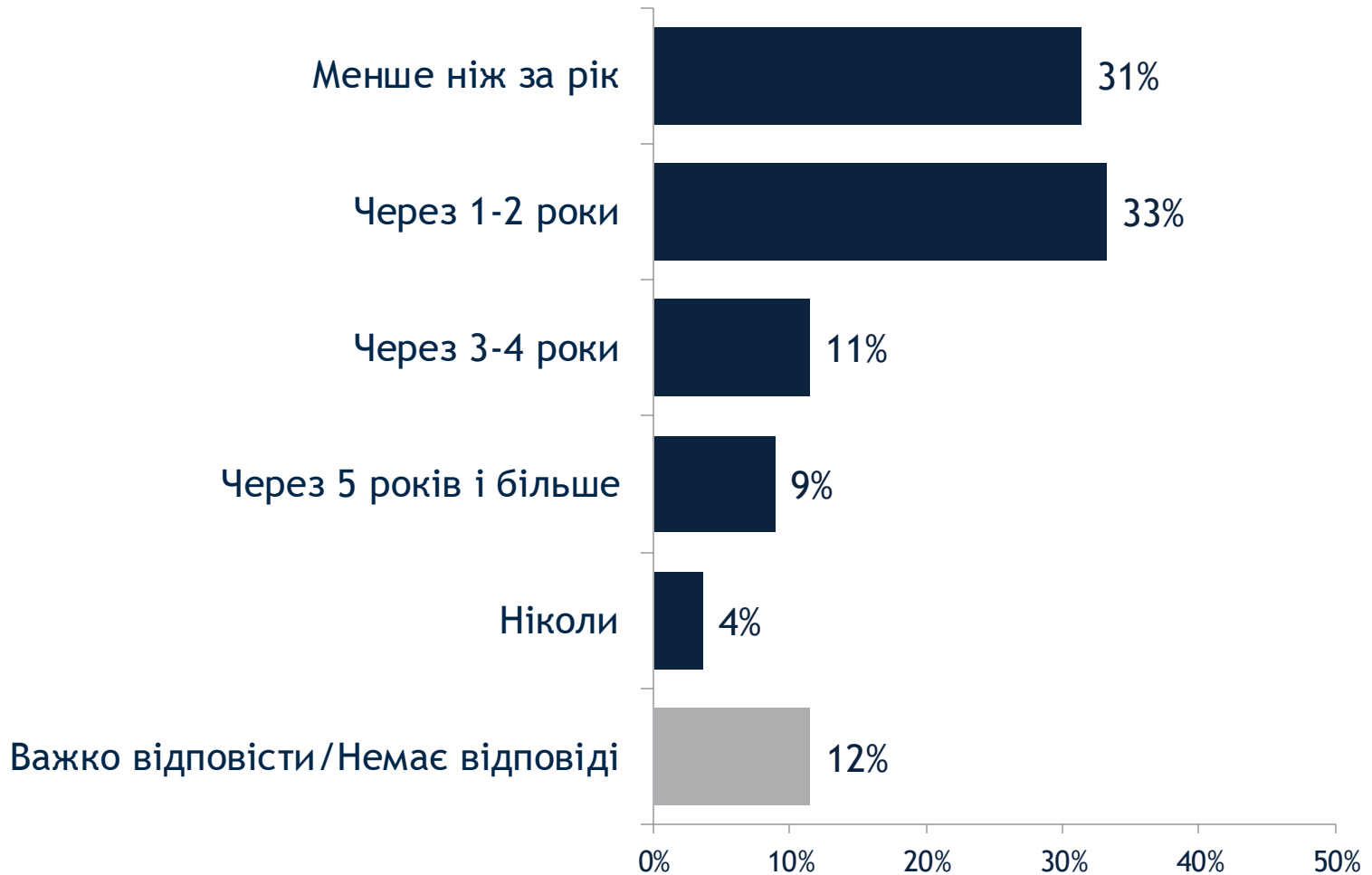
■ Однозначно ні

■ Важко відповісти/Немає відповіді

Чи вірите Ви, що Україна переможе у війні?



На Вашу думку, коли закінчиться війна?



На Вашу думку, коли закінчиться війна?*

	Лютий 2024	Вересень 2024
Менше ніж за рік	26%	31%
Через 1-2 роки	37%	33%
Через 3-4 роки	14%	11%
Через 5 років і більше	8%	9%
Ніколи	3%	4%
Важко відповісти/Немає відповіді	11%	12%

* Будь ласка, зверніть увагу, що порівняння слід розглядати з обережністю, оскільки текст відповідей не змінювався між хвилями, різниця між хвилями складала 7 місяців.

На Вашу думку, коли закінчиться війна?

	Вікові групи			Регіон			
	18-35	36-50	51+	Захід	Центр	Південь	Схід
Менше ніж за рік	20%	32%	38%	33%	30%	32%	31%
Через 1-2 роки	37%	32%	31%	37%	32%	32%	30%
Через 3-4 роки	20%	11%	5%	11%	12%	10%	13%
Через 5 років і більше	13%	9%	6%	9%	10%	9%	8%
Ніколи	4%	3%	4%	3%	4%	4%	3%
Важко відповісти/Немає відповіді	6%	12%	15%	8%	12%	12%	16%

Наскільки далеко Ви плануєте своє життя в поточній ситуації?




Наскільки далеко Ви плануєте своє життя в поточній ситуації?

	Лютий 2024	Вересень 2024
Менш ніж на 1 місяць	24%	24%
Від 1 до 3 місяців	14%	13%
Від 4 до 6 місяців	9%	9%
Від 7 місяців до 1 року	12%	13%
Більш ніж на рік	23%	25%
Не можу будувати жодних планів	15%	14%
Важко відповісти/Немає відповіді	4%	3%

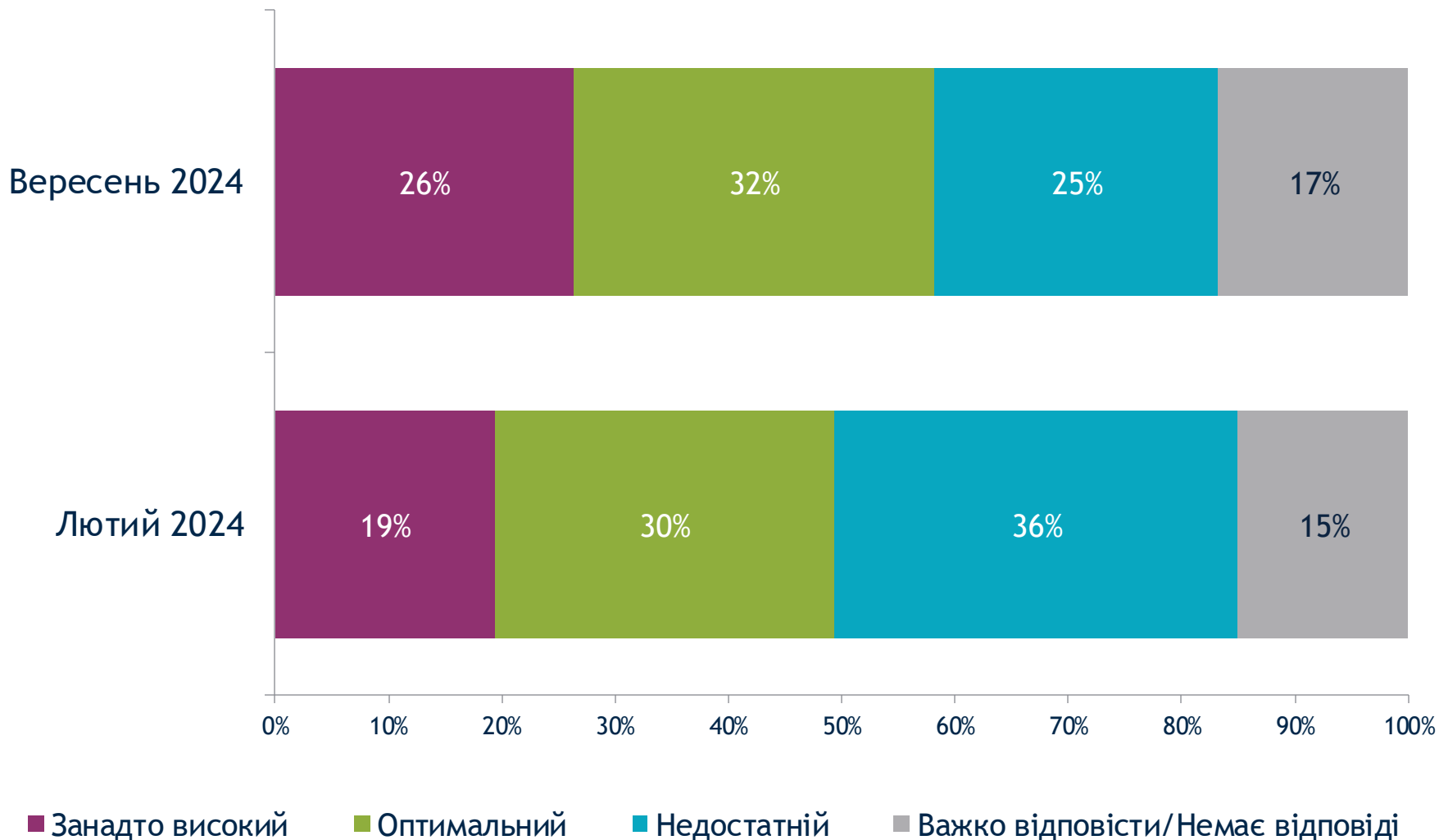
Наскільки далеко Ви плануєте своє життя в поточній ситуації?

	Вікові групи			Регіон			
	18-35	36-50	51+	Захід	Центр	Південь	Схід
Менш ніж на 1 місяць	24%	27%	22%	21%	22%	27%	30%
Від 1 до 3 місяців	15%	17%	10%	12%	13%	12%	17%
Від 4 до 6 місяців	12%	8%	7%	11%	9%	7%	8%
Від 7 місяців до 1 року	14%	13%	12%	13%	13%	14%	8%
Більш ніж на рік	28%	23%	24%	27%	27%	22%	18%
Не можу будувати жодних планів	6%	10%	21%	13%	12%	15%	16%
Важко відповісти/Немає відповіді	<1%	2%	4%	3%	3%	2%	2%

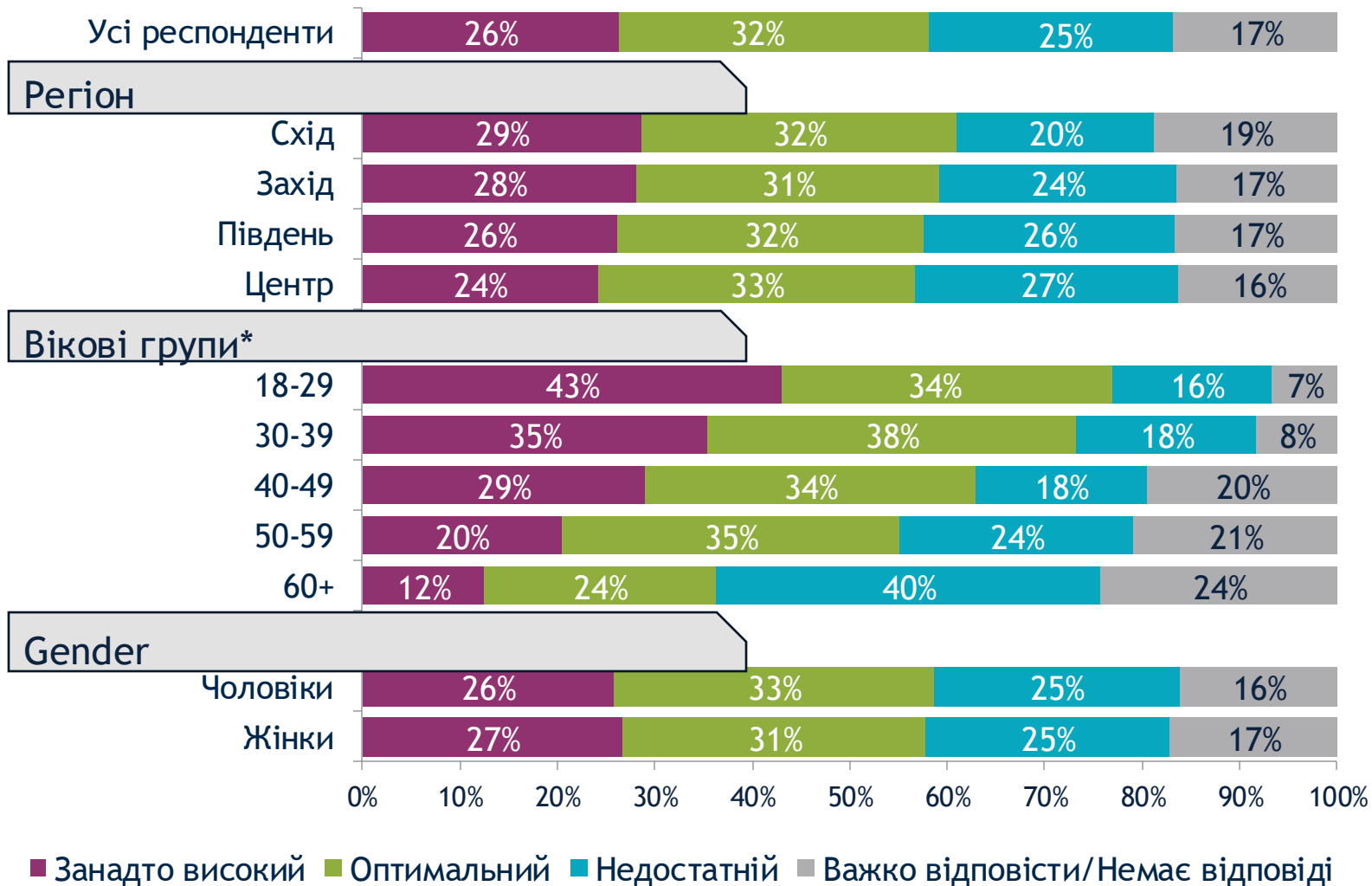
Ставлення до мобілізації



Як Ви оцінюєте нинішній рівень мобілізації в Україні?



Як Ви оцінюєте нинішній рівень мобілізації в Україні?



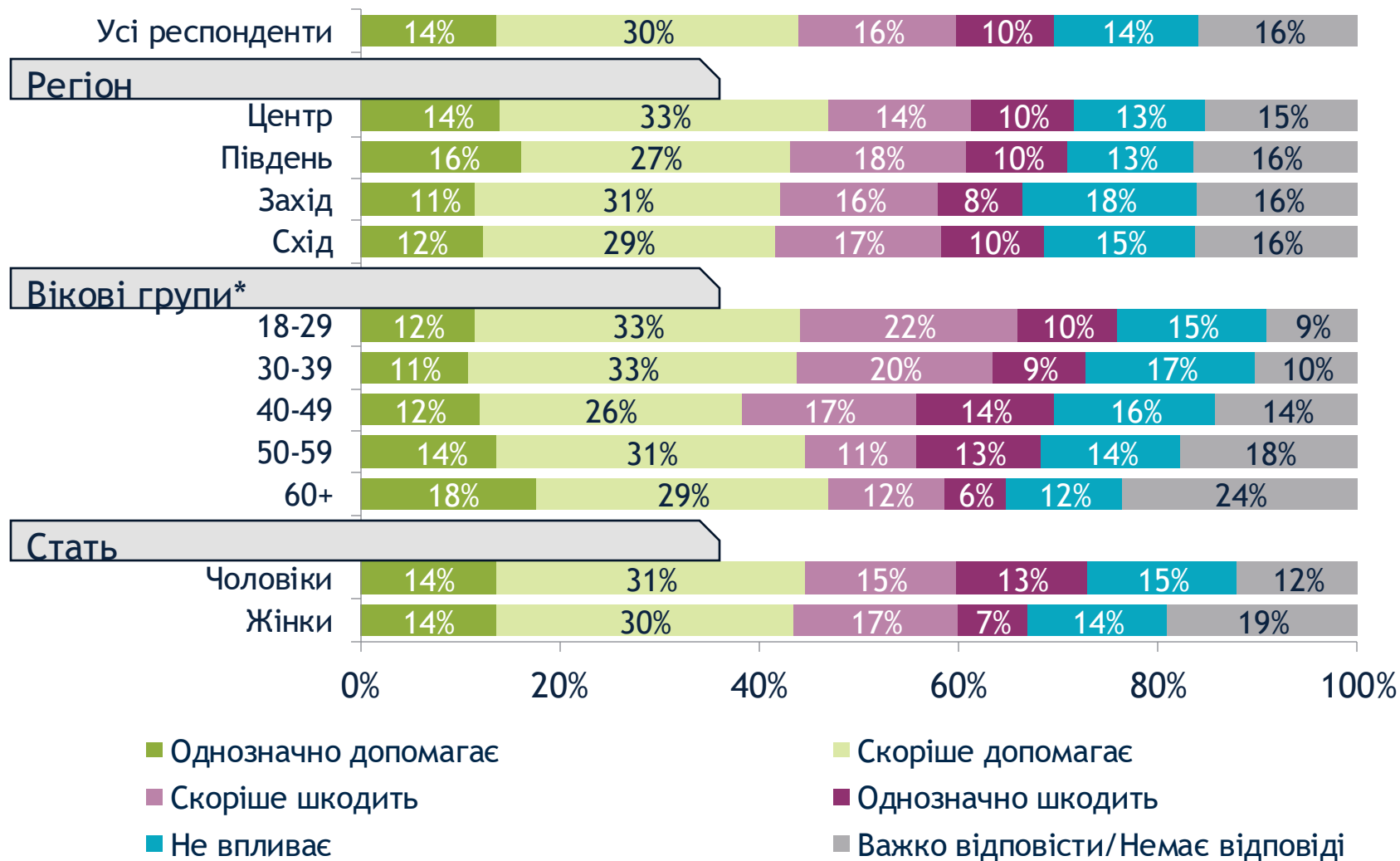
* Результати представлені у п'яти вікових групах через значні відмінності у ставленні до мобілізації серед наймолодших респондентів

Чи вірите Ви, що Україна переможе у війні?

(Серед тих, хто вважає, що рівень мобілізації є «Занадто високий», n=526 та «Недостатній», n=501)



На Вашу думку, новий закон про мобілізацію, який вступив у дію у травні 2024 року, допомагає чи шкодить Україні у боротьбі з росією?



На Вашу думку, новий закон про мобілізацію, який вступив у дію у травні 2024 року, допомагає чи шкодить Україні у боротьбі з росією?

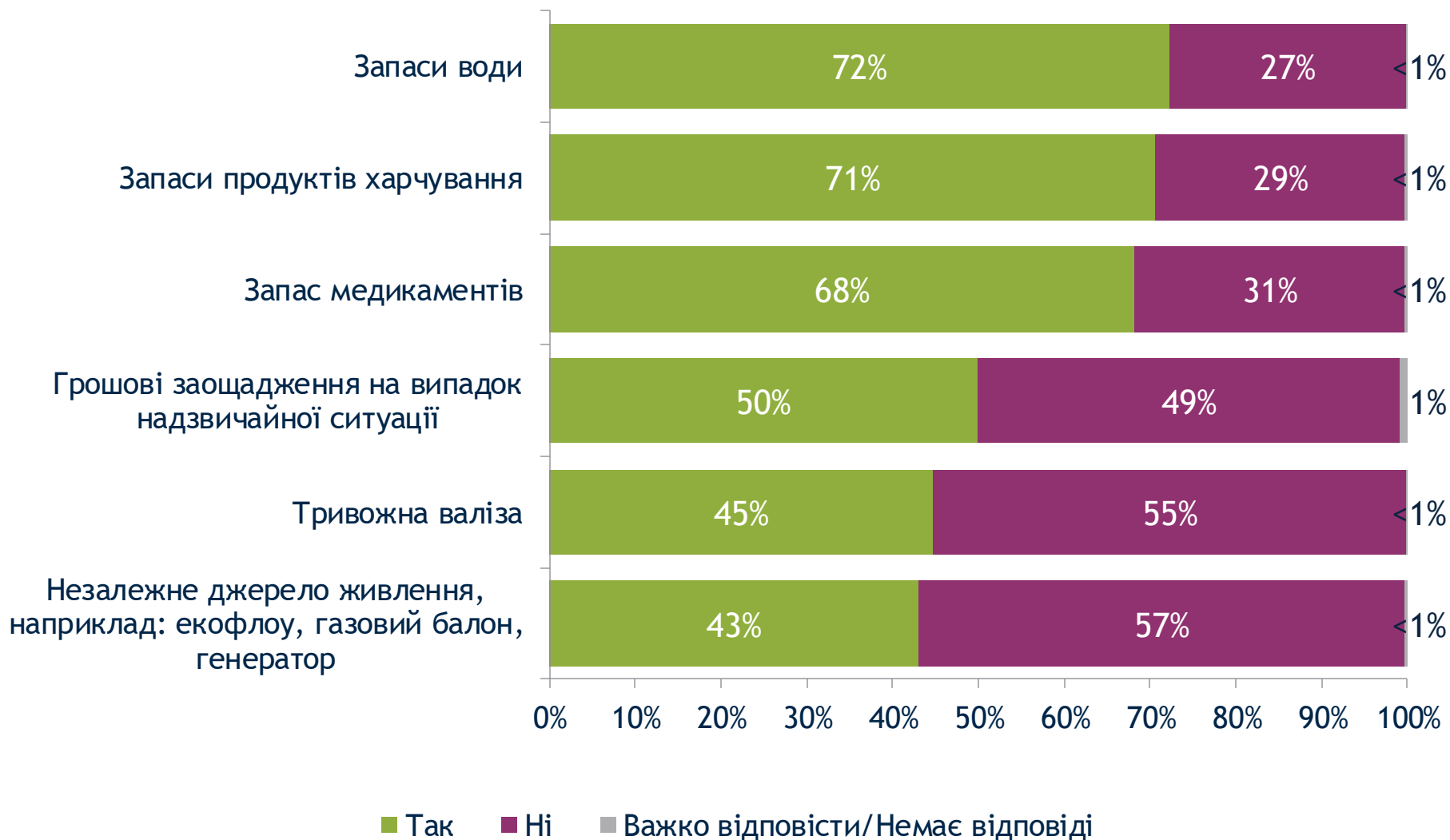
(Серед тих, хто вважає, що рівень мобілізації є «Занадто високий», n=526 та «Недостатній», n=501)



Стратегії пристосування до воєнного часу



Чи маєте Ви зараз такі предмети у себе вдома?

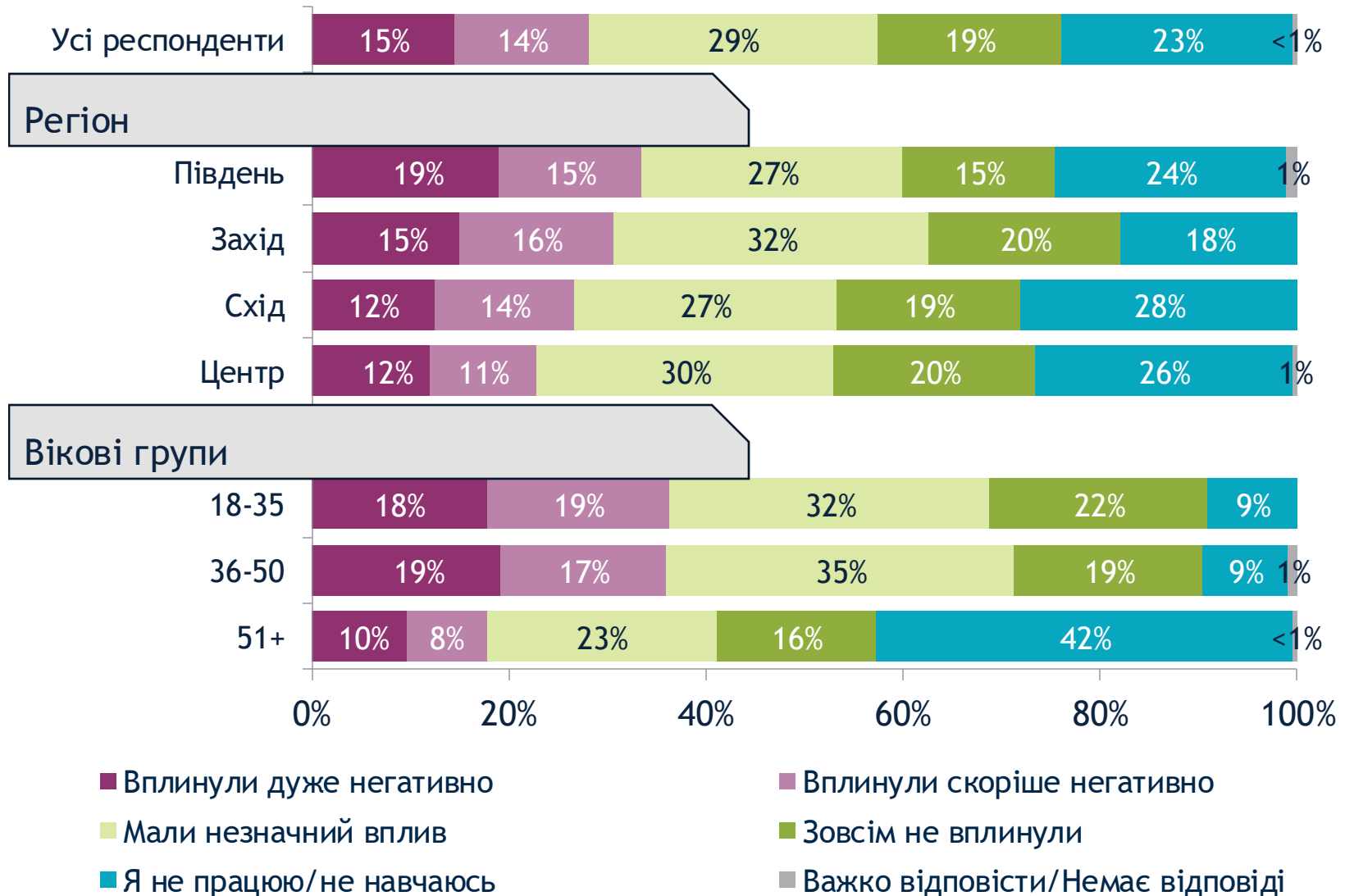


Чи маєте Ви зараз такі предмети у себе вдома?

(% відповідей «Так»)

	Вікові групи			Групи доходу				
	18-35	36-50	51+	Дуже бідні	Бідні	Малозабезпечені	Середнього рівня	Забезпечені
Запаси води	68%	71%	76%	72%	73%	72%	74%	69%
Запаси продуктів харчування	68%	70%	73%	66%	69%	71%	75%	72%
Запас медикаментів	75%	63%	66%	58%	66%	69%	77%	74%
Грошові заощадження на випадок надзвичайної ситуації	59%	48%	45%	23%	38%	55%	67%	77%
Тривожна валіза	43%	44%	46%	48%	43%	43%	47%	44%
Незалежне джерело живлення, наприклад: екофлоу, газовий балон, генератор	47%	47%	37%	27%	35%	45%	56%	59%

Чи вплинули перебої з електроенергією на Вашу роботу або навчання за останні три місяці?



Що Ви плануєте робити в разі погіршення ситуації з постачанням електроенергії або її повного відключення на період, більше 5 днів?



Що Ви плануєте робити в разі погіршення ситуації з постачанням електроенергії або її повного відключення на період, більше 5 днів?

	Вікові групи			Регіон			
	18-35	36-50	51+	Захід	Центр	Південь	Схід
Залишуся там, де живу зараз	62%	65%	77%	74%	69%	67%	66%
Поїду в інший населений пункт області	5%	3%	2%	3%	4%	3%	3%
Поїду в іншу область	4%	4%	1%	1%	3%	4%	3%
Поїду за кордон	3%	4%	2%	3%	2%	3%	2%
У мене немає плану	24%	23%	17%	18%	20%	22%	26%
Інше	1%	1%	<1%	1%	1%	1%	-
Важко відповісти/Немає відповіді	1%	<1%	<1%	<1%	<1%	1%	<1%

Вибори



Чи підтримуєте Ви ідею проведення наступних виборів під час війни...?



Чи підтримуєте Ви ідею проведення виборів до Верховної Ради під час війни?



■ Однозначно підтримую

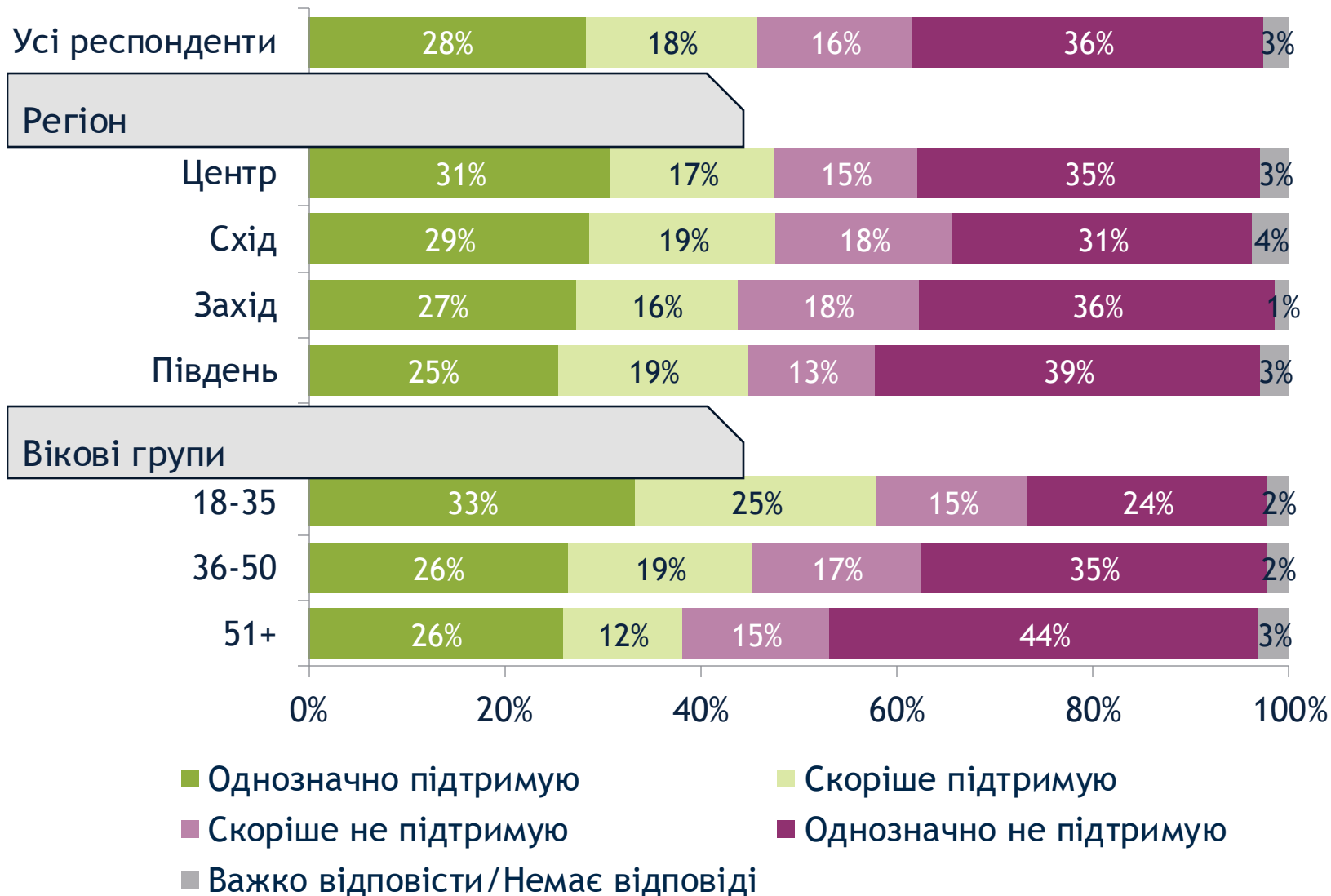
■ Скоріше підтримую

■ Скоріше не підтримую

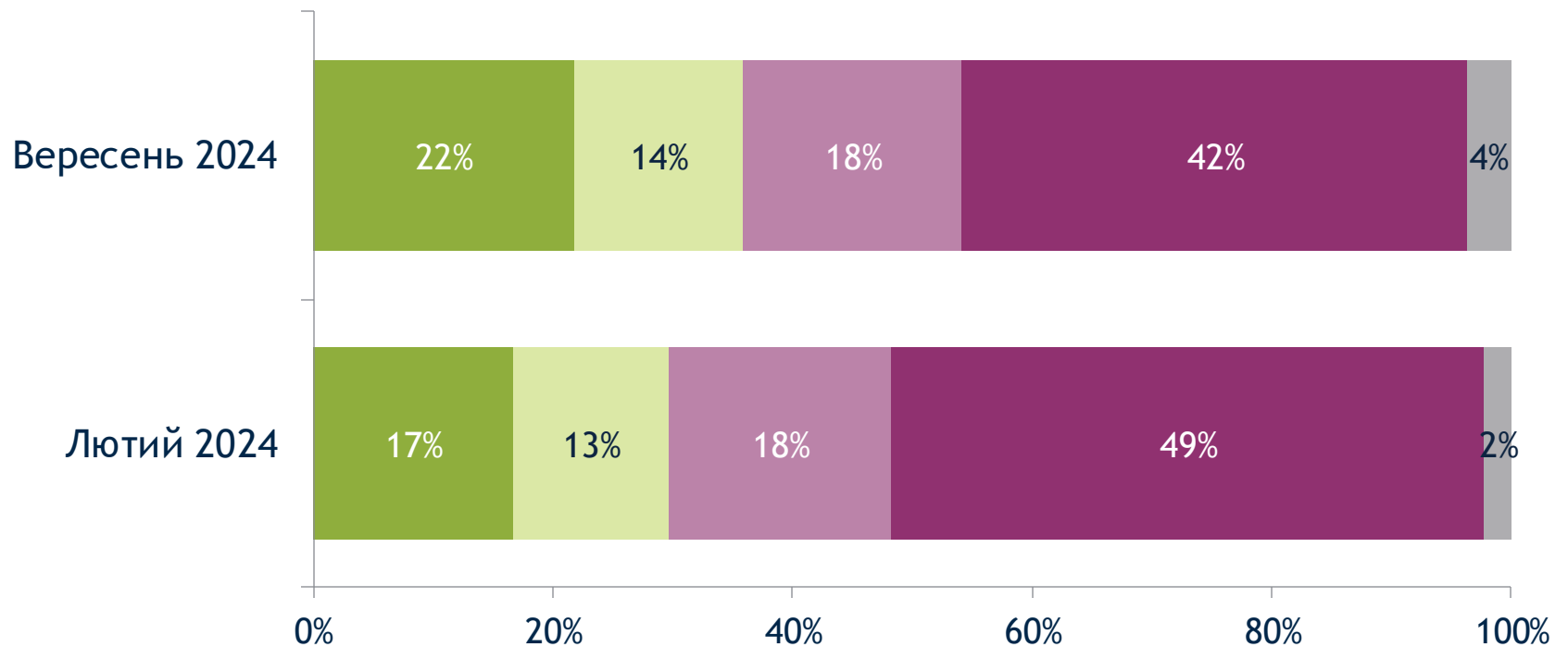
■ Однозначно не підтримую

■ Важко відповісти/Немає відповіді

Чи підтримуєте Ви ідею проведення виборів до Верховної Ради під час війни?



Чи підтримуєте Ви ідею проведення виборів Президента України під час війни?



■ Однозначно підтримую

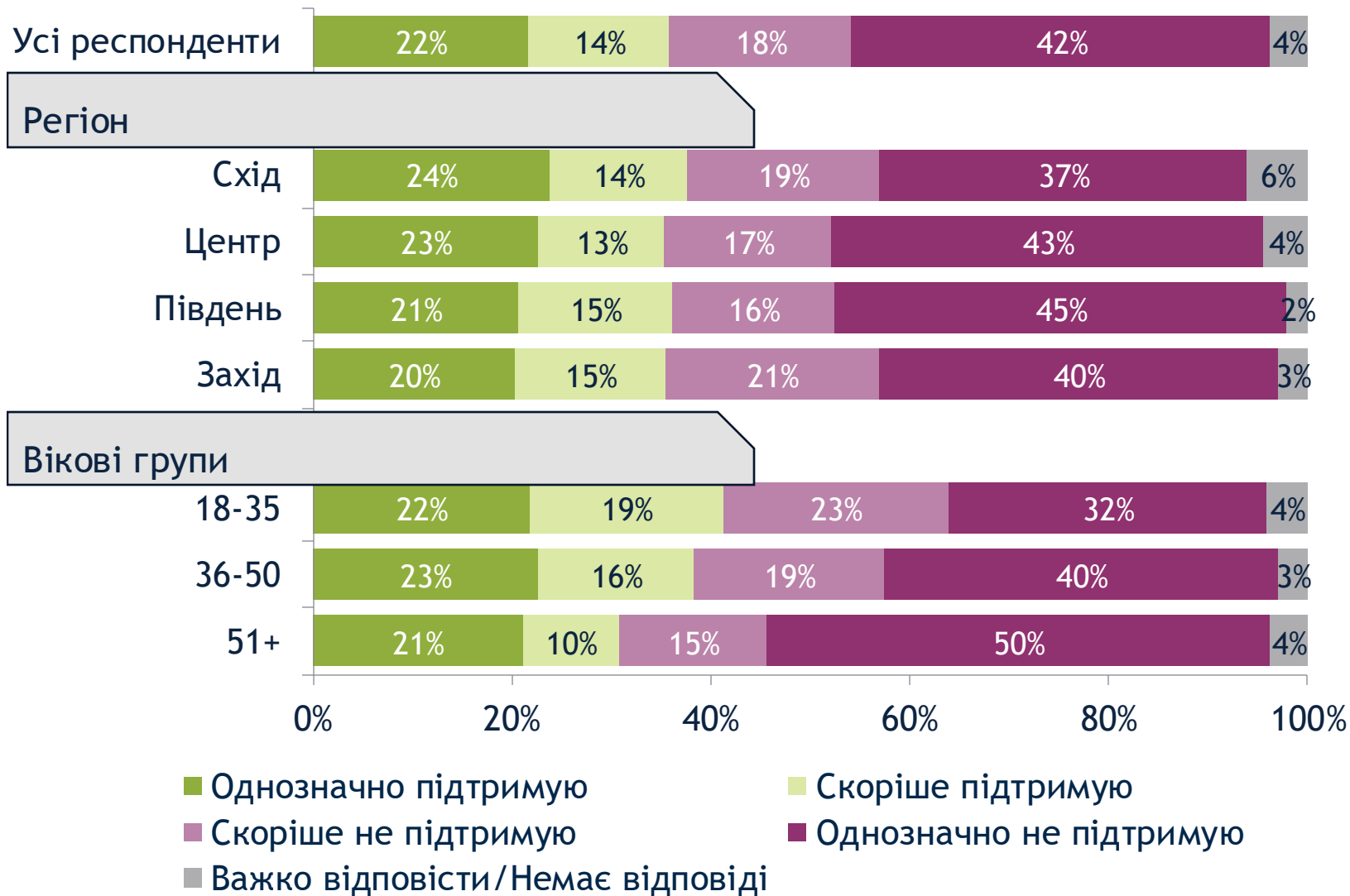
■ Скоріше підтримую

■ Скоріше не підтримую

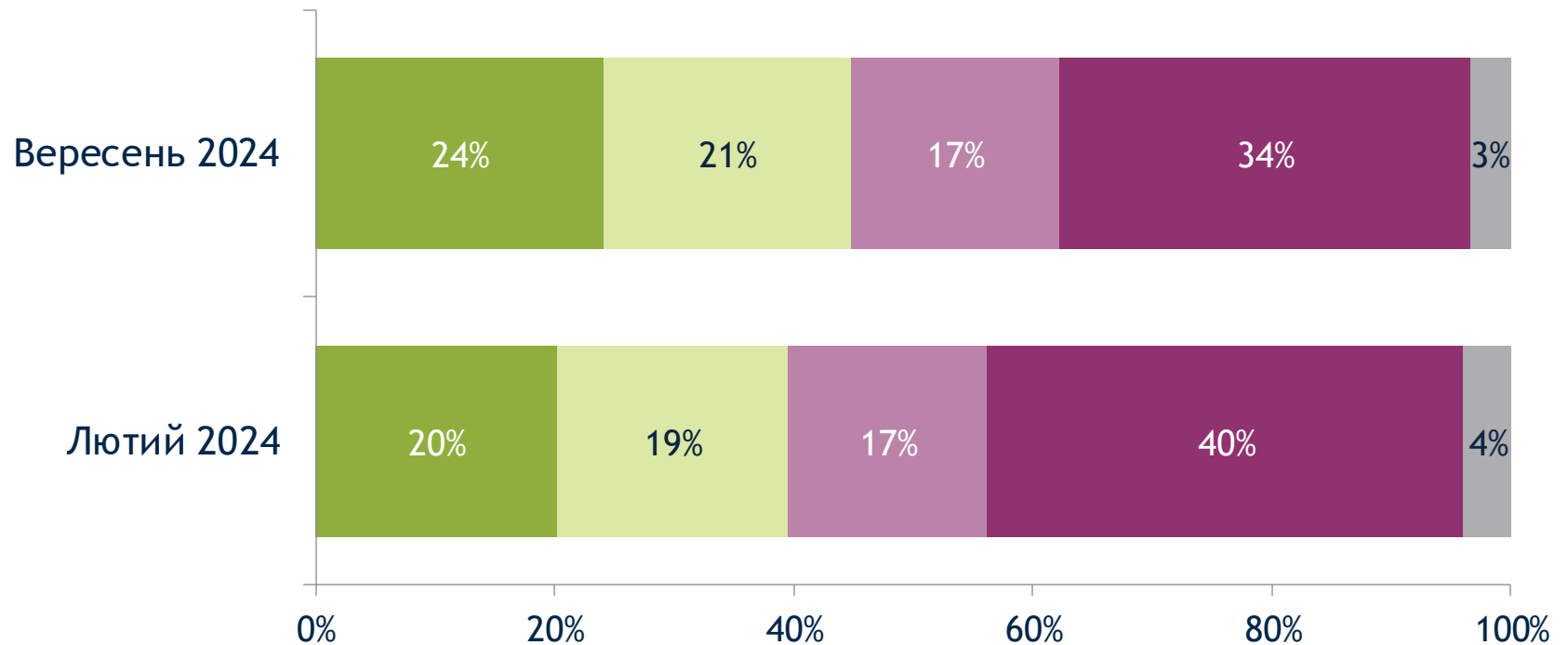
■ Однозначно не підтримую

■ Важко відповісти/Немає відповіді

Чи підтримуєте Ви ідею проведення виборів Президента України під час війни?



Чи підтримуєте Ви ідею проведення місцевих виборів під час війни?



■ Однозначно підтримую

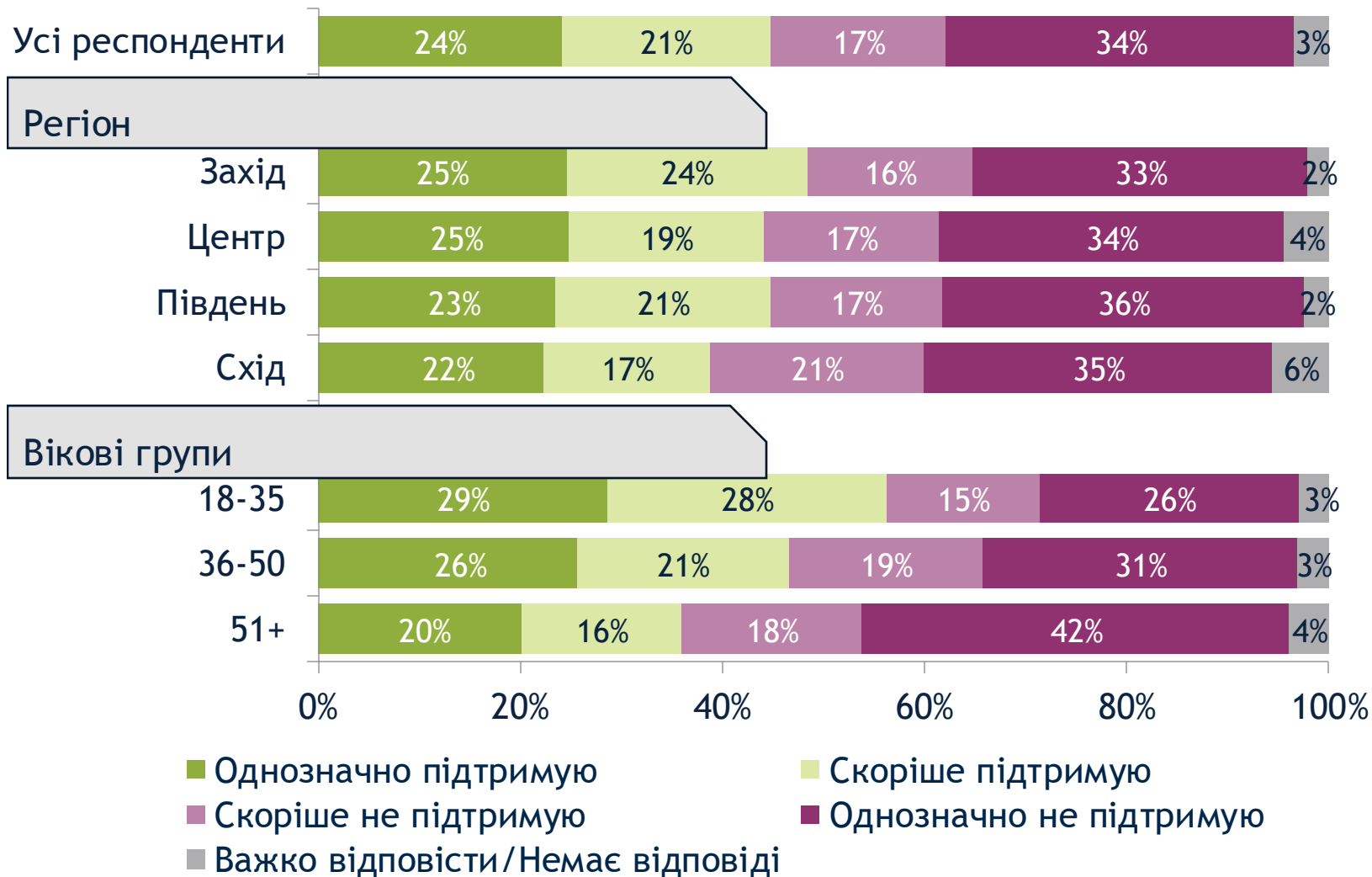
■ Скоріше підтримую

■ Скоріше не підтримую

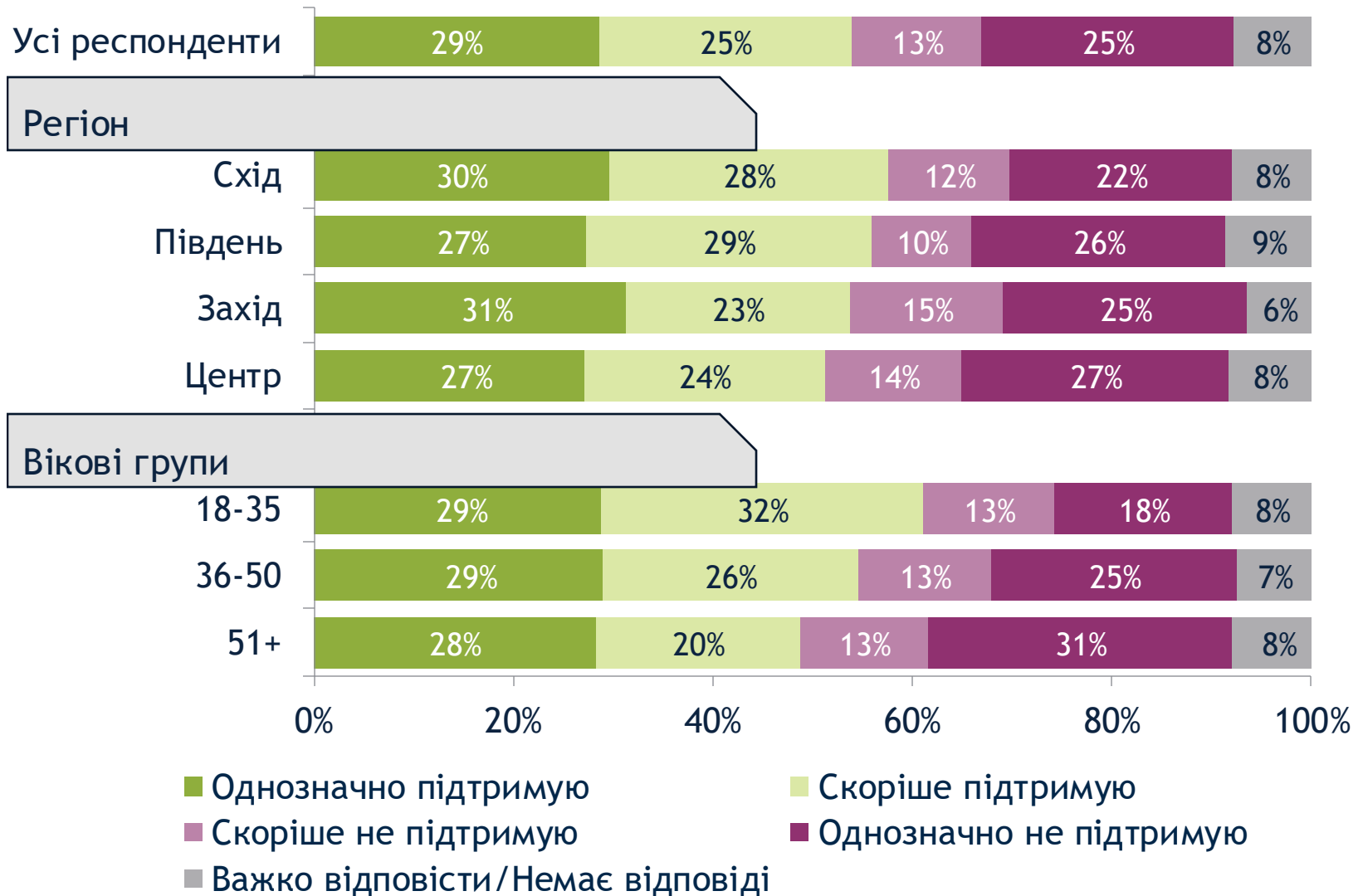
■ Однозначно не підтримую

■ Важко відповісти/Немає відповіді

Чи підтримуєте Ви ідею проведення місцевих виборів під час війни?



Чи підтримуєте Ви ідею проведення всеукраїнського референдуму про завершення війни під час війни?

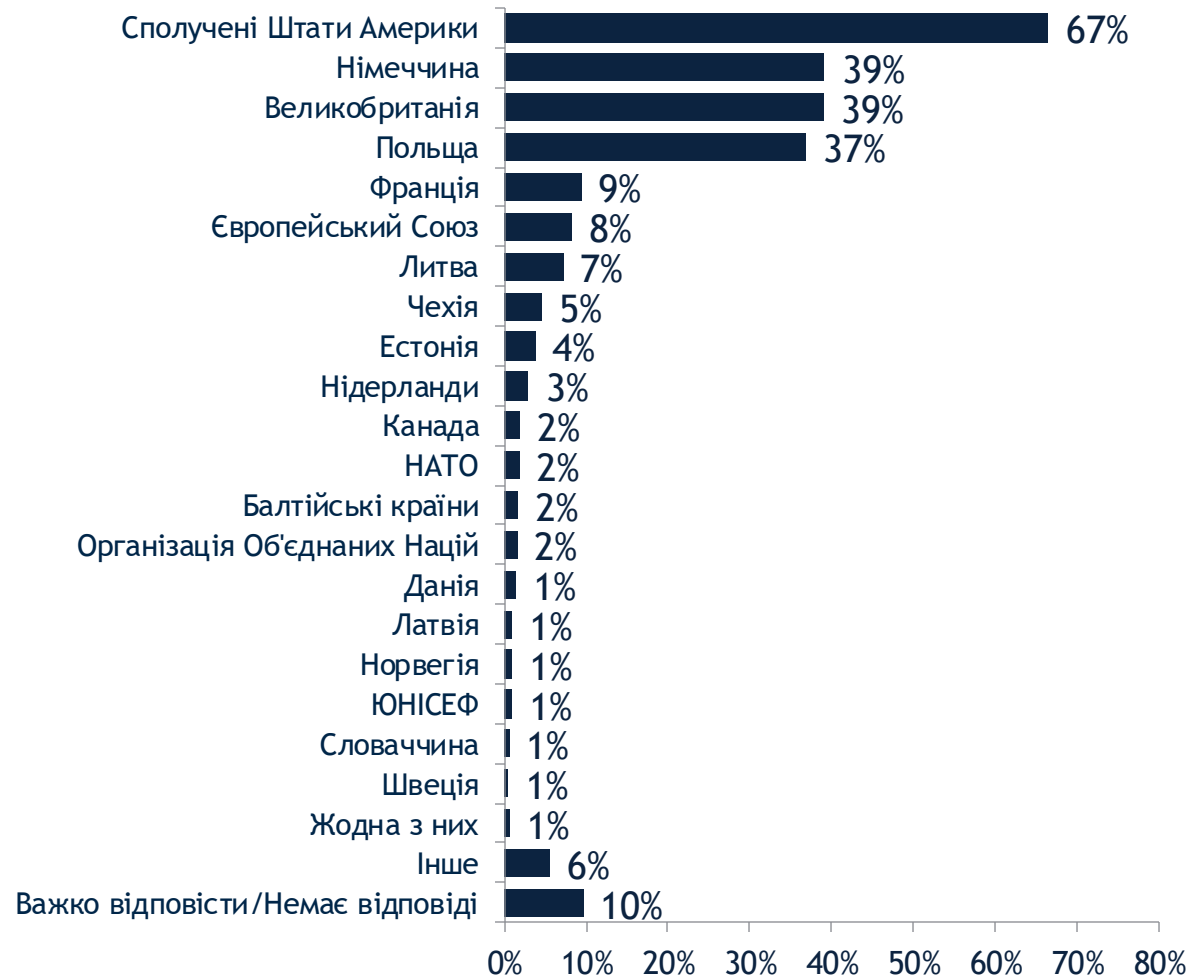


Міжнародні зв'язки



Як Ви вважаєте, які країни та міжнародні організації надавали найбільшу підтримку Україні в умовах російської військової агресії?

(До 3-х відповідей; спонтанна відповідь)



*Відповіді, згадані менш ніж 1%, об'єднані в «Інше»

Як Ви вважаєте, які країни та міжнародні організації надавали найбільшу підтримку Україні в умовах російської військової агресії?

(До 3-х відповідей; спонтанна відповідь)

	Квітень 2022	Червень 2022	Лютий 2023	Вересень 2023	Лютий 2024	Вересень 2024
Сполучені Штати Америки	54%	64%	71%	69%	68%	67%
Німеччина	1%	7%	17%	22%	45%	39%
Великобританія	56%	60%	48%	44%	39%	39%
Польща	67%	66%	71%	51%	38%	37%
Франція	7%	3%	5%	5%	8%	9%
Європейський Союз	2%	5%	6%	7%	7%	8%
Литва	4%	10%	7%	5%	7%	7%
Чехія	2%	1%	2%	2%	3%	5%
Естонія	-	3%	3%	2%	4%	4%
Нідерланди	<1%	<1%	<1%	1%	1%	3%
Канада	8%	3%	2%	2%	2%	2%
НАТО	3%	1%	2%	3%	2%	2%
Балтійські країни	1%	-	2%	2%	3%	2%
Організація Об'єднаних Націй	-	1%	1%	1%	2%	2%
Данія	<1%	<1%	<1%	1%	1%	1%
Латвія	-	3%	1%	1%	1%	1%
ЮНІСЕФ	-	-	<1%	1%	1%	1%
Словаччина	<1%	<1%	<1%	<1%	-	1%
Швеція	<1%	<1%	<1%	<1%	1%	1%
Жодна з них	1%	1%	<1%	1%	1%	1%
Інше*	34%	5%	5%	8%	6%	6%
Важко відповісти/Немає відповіді	7%	6%	7%	10%	8%	10%

*Відповіді, згадані менш ніж 1%, об'єднані в «Інше»

Як Ви вважаєте, які країни та міжнародні організації надавали найбільшу підтримку Україні в умовах російської військової агресії?

(До 3-х відповідей; спонтанна відповідь)

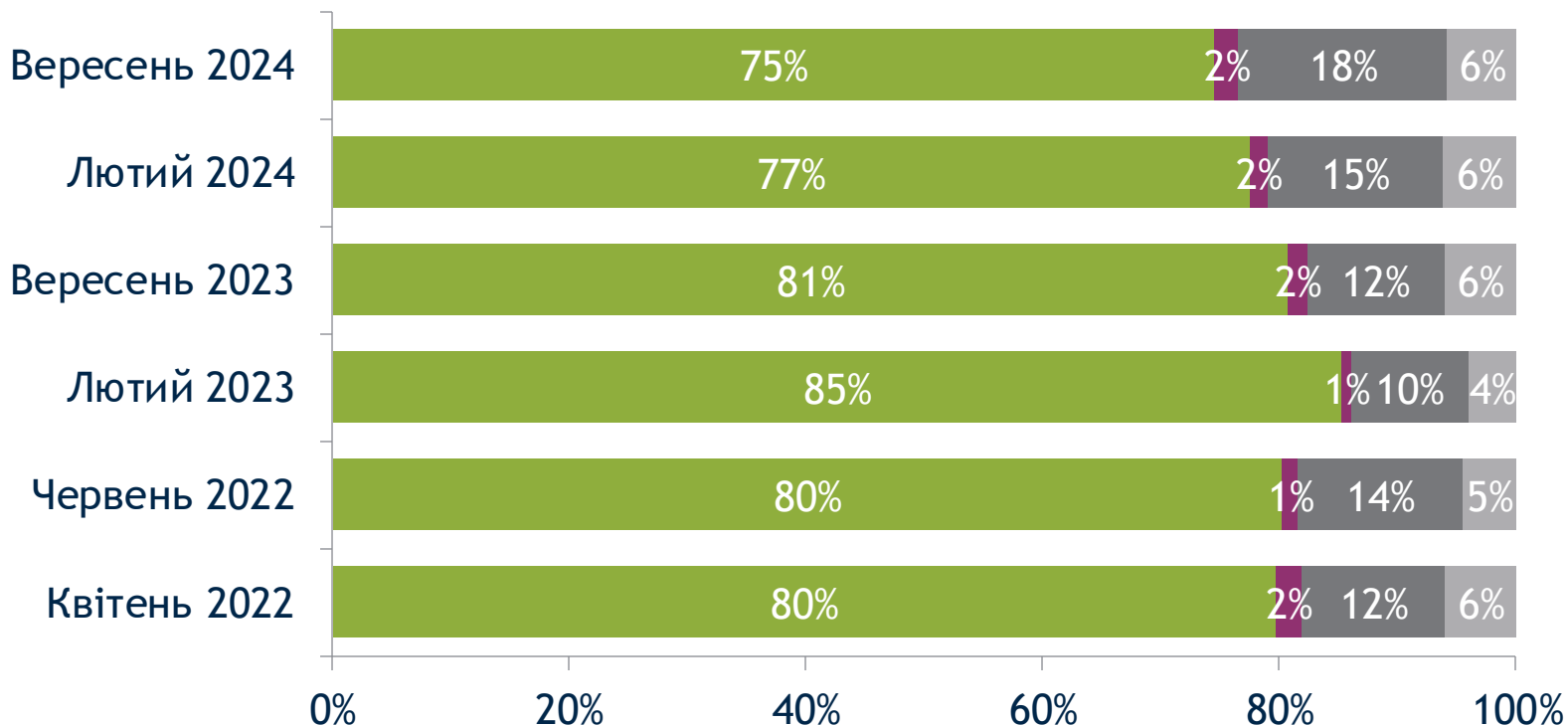
	Вікові групи			Регіон			
	18-35	36-50	51+	Захід	Центр	Південь	Схід
Сполучені Штати Америки	65%	68%	67%	74%	67%	62%	59%
Німеччина	34%	38%	44%	36%	41%	41%	38%
Великобританія	35%	38%	43%	41%	42%	34%	36%
Польща	38%	39%	35%	43%	36%	34%	30%
Франція	7%	8%	12%	8%	10%	10%	11%
Європейський Союз	9%	9%	7%	9%	7%	10%	5%
Литва	5%	9%	7%	7%	8%	6%	7%
Чехія	5%	5%	4%	5%	5%	5%	3%
Естонія	4%	3%	4%	4%	4%	3%	3%
Нідерланди	2%	2%	4%	2%	3%	3%	3%
Канада	2%	2%	2%	3%	1%	2%	3%
НАТО	2%	2%	1%	2%	1%	1%	3%
Балтійські країни	1%	2%	2%	1%	2%	2%	2%
Організація Об'єднаних Націй	2%	2%	1%	1%	<1%	3%	4%
Данія	1%	1%	2%	1%	2%	2%	1%
Латвія	1%	2%	1%	2%	2%	1%	1%
Норвегія	1%	1%	1%	<1%	1%	2%	2%
ЮНІСЕФ	1%	1%	<1%	<1%	<1%	1%	4%
Словаччина	1%	1%	<1%	<1%	<1%	1%	<1%
Швеція	1%	1%	<1%	1%	1%	<1%	-
Жодна з них	<1%	1%	1%	<1%	1%	1%	-
Інше*	9%	7%	3%	6%	4%	7%	6%
Важко відповісти/Немає відповіді	12%	8%	9%	7%	10%	11%	13%

*Відповіді, згадані менш ніж 1%, об'єднані в «Інше»

Геополітичне спрямування

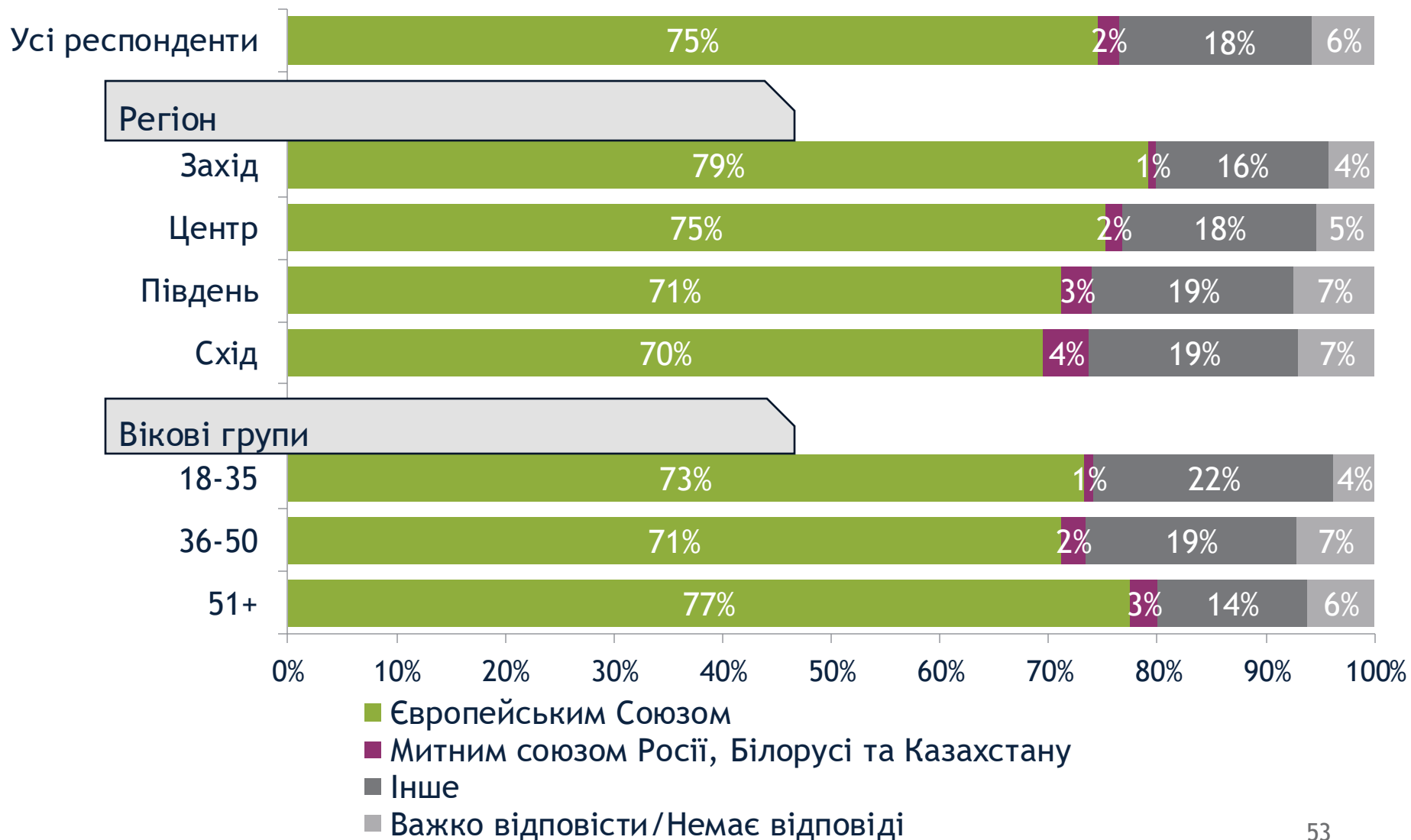


Якби Україна могла стати членом тільки одного міжнародного економічного союзу, це слід було би зробити з:

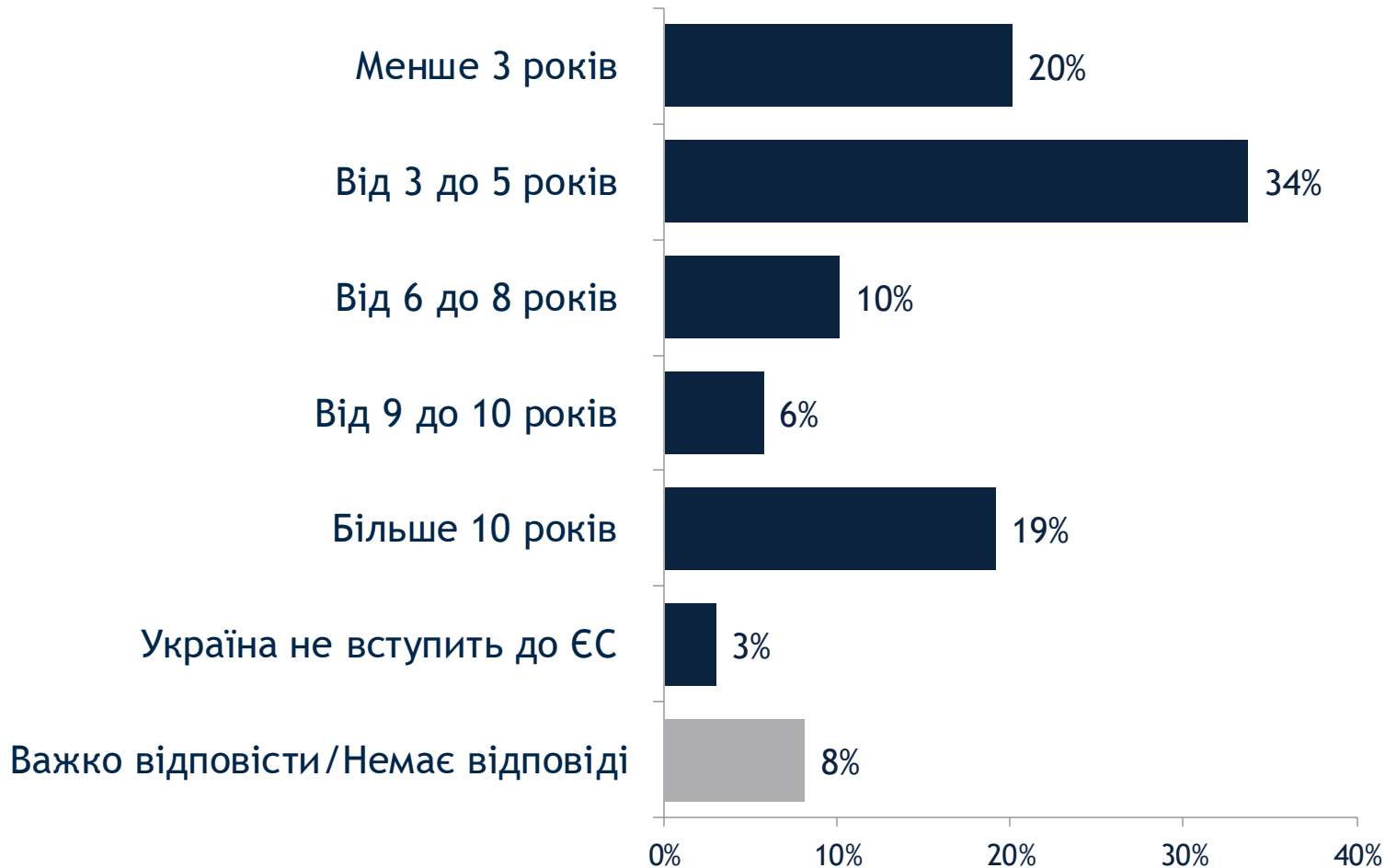


- Європейським Союзом
- Митним союзом Росії, Білорусі та Казахстану
- Інше
- Важко відповісти/Немає відповіді

Якби Україна могла стати членом тільки одного міжнародного економічного союзу, це слід було би зробити з:



14 грудня 2023 року Україна розпочала переговори про вступ до Європейського Союзу. Як Ви думаєте, скільки часу знадобиться для того, щоб Україна стала членом ЄС?



14 грудня 2023 року Україна розпочала переговори про вступ до Європейського Союзу. Як Ви думаєте, скільки часу знадобиться для того, щоб Україна стала членом ЄС?*

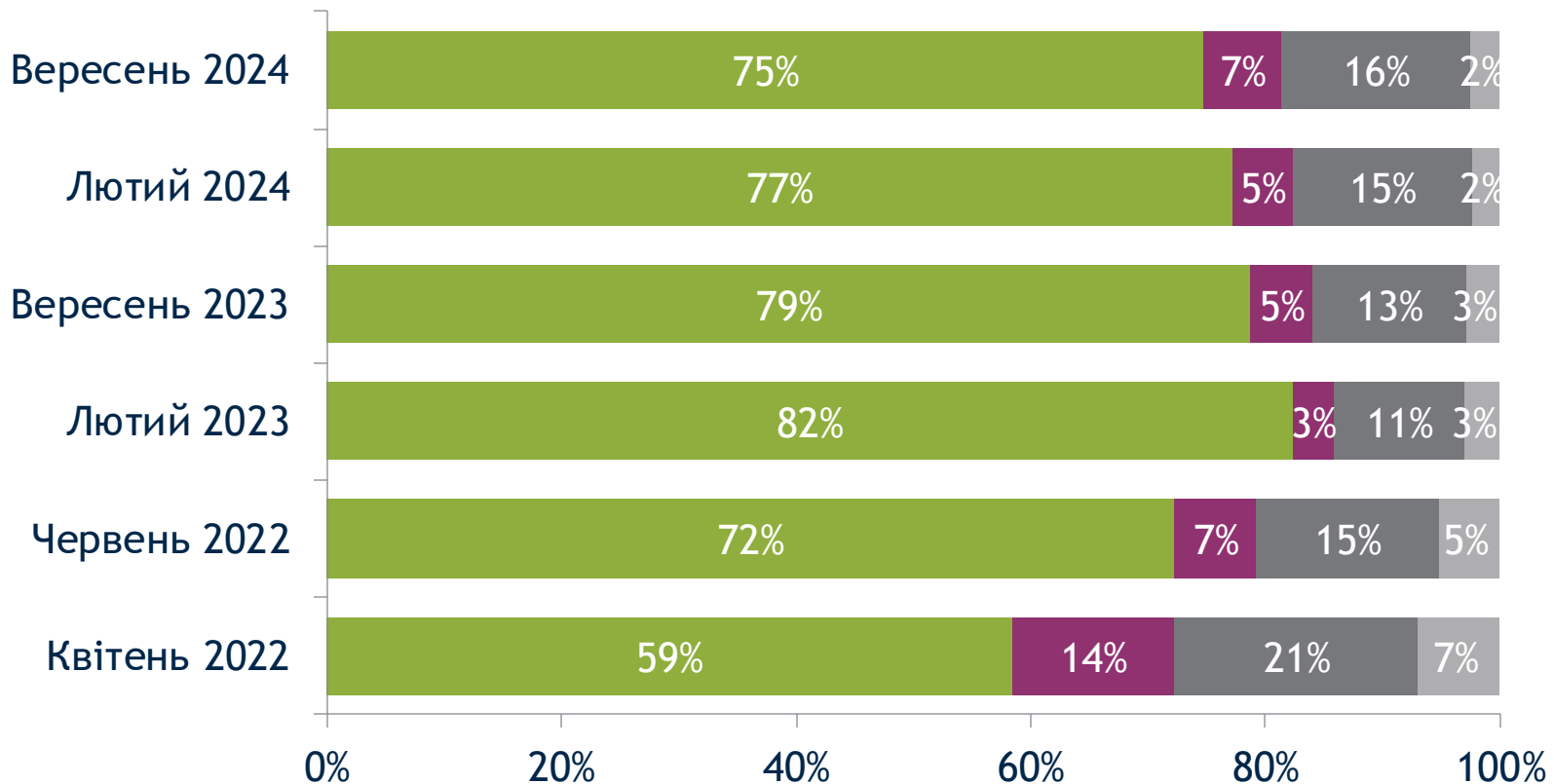
	Лютий 2024	Вересень 2024
Менше 3 років	26%	20%
Від 3 до 5 років	32%	34%
Від 6 до 8 років	9%	10%
Від 9 до 10 років	6%	6%
Більше 10 років	15%	19%
Україна не вступить до ЄС	3%	3%
Важко відповісти/Немає відповіді	9%	8%

* Будь ласка, зверніть увагу, що порівняння слід розглядати з обережністю, оскільки текст відповідей не змінювався між хвилями, різниця між хвилями складала 7 місяців.

14 грудня 2023 року Україна розпочала переговори про вступ до Європейського Союзу. Як Ви думаєте, скільки часу знадобиться для того, щоб Україна стала членом ЄС?

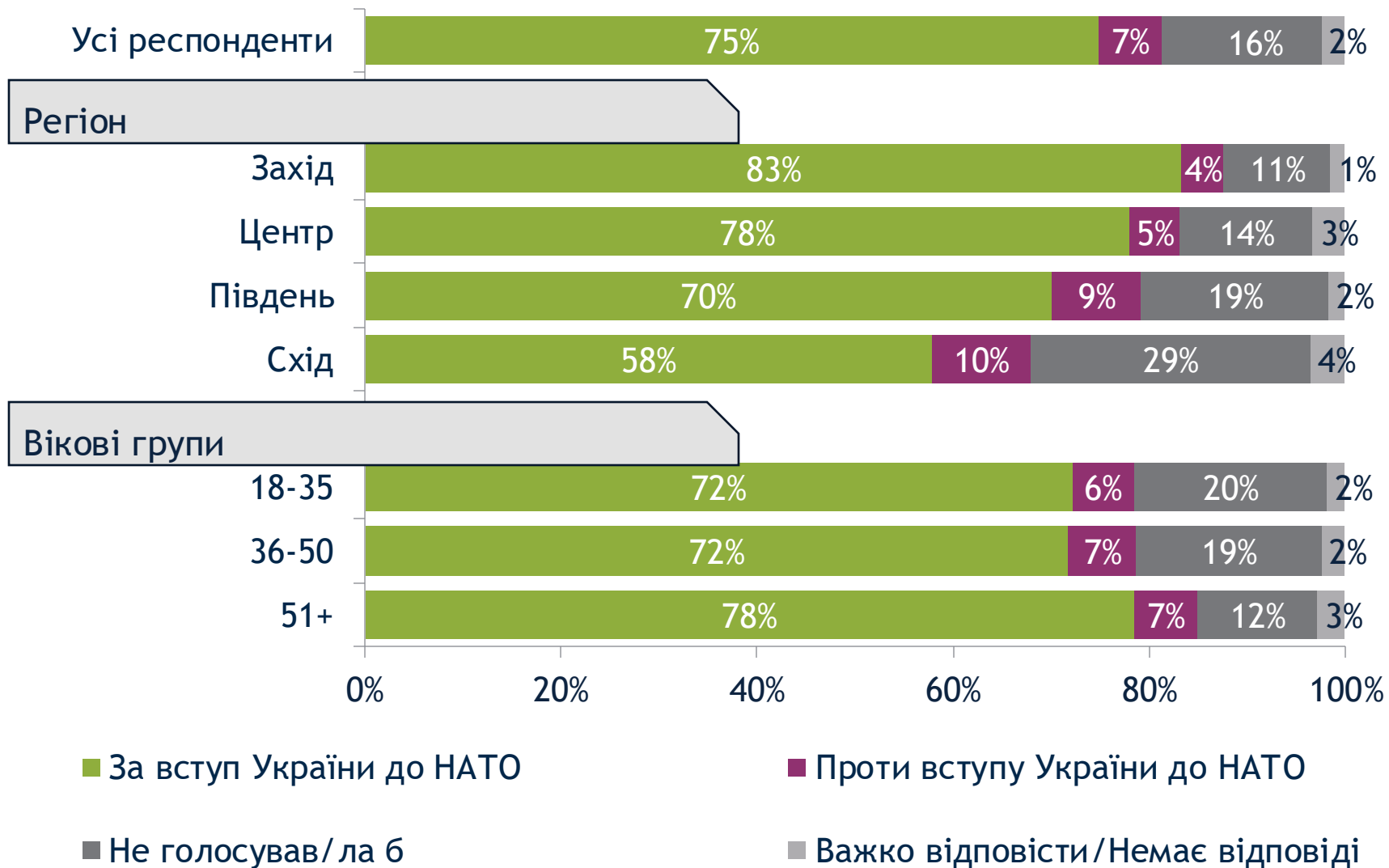
	Вікові групи			Регіон			
	18-35	36-50	51+	Захід	Центр	Південь	Схід
Менше 3 років	17%	17%	24%	23%	19%	22%	14%
Від 3 до 5 років	37%	33%	32%	33%	36%	31%	33%
Від 6 до 8 років	14%	10%	7%	13%	8%	9%	11%
Від 9 до 10 років	5%	7%	5%	6%	7%	5%	3%
Більше 10 років	20%	21%	17%	17%	17%	21%	25%
Україна не вступить до ЄС	2%	4%	3%	2%	3%	4%	4%
Важко відповісти/Немає відповіді	4%	8%	11%	6%	10%	8%	9%

Якби сьогодні відбувся референдум щодо вступу України до НАТО, як би Ви проголосували?

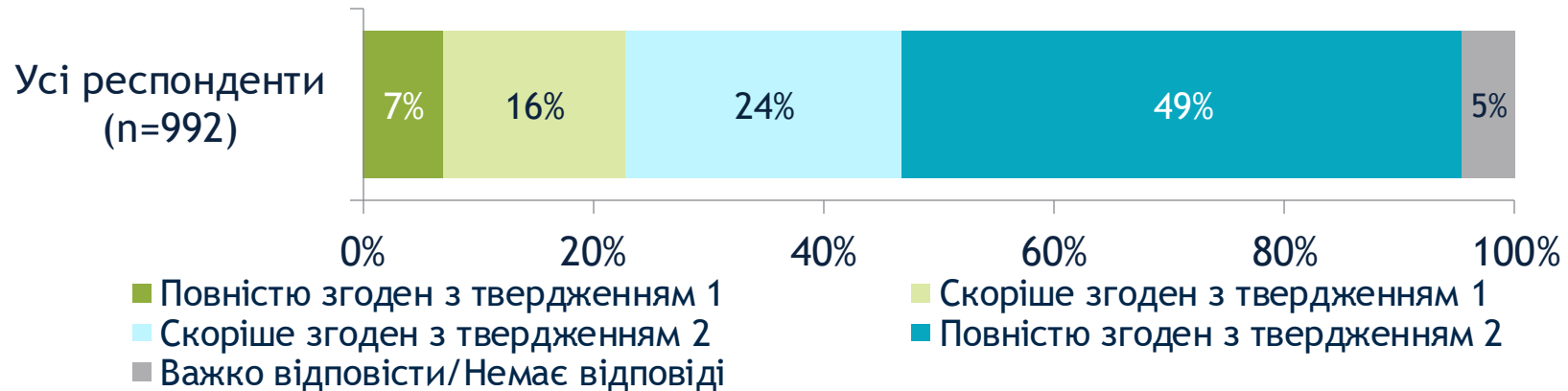


- За вступ України до НАТО
- Проти вступу України до НАТО
- Не голосував/ла б
- Важко відповісти/Немає відповіді

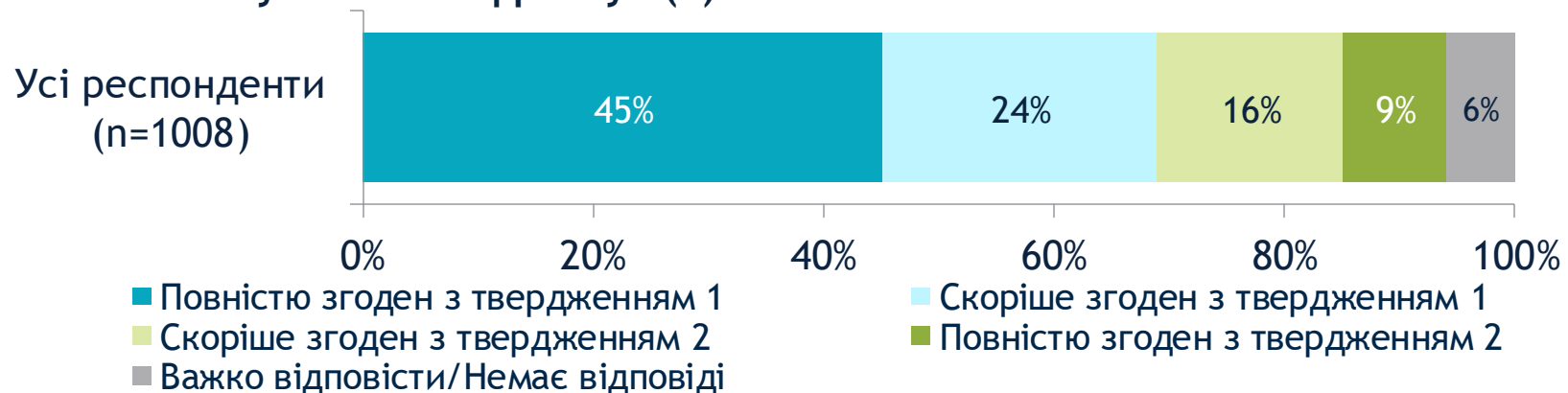
Якби сьогодні відбувся референдум щодо вступу України до НАТО, як би Ви проголосували?



Скажіть, будь ласка, з яким із тверджень Ви більше згодні і наскільки:
 «Влада України повинна погодитися на припинення війни в межах існуючої лінії фронту» (1) або «Влада України повинна повернути всі землі, що входять до кордонів 1991 року» (2)?

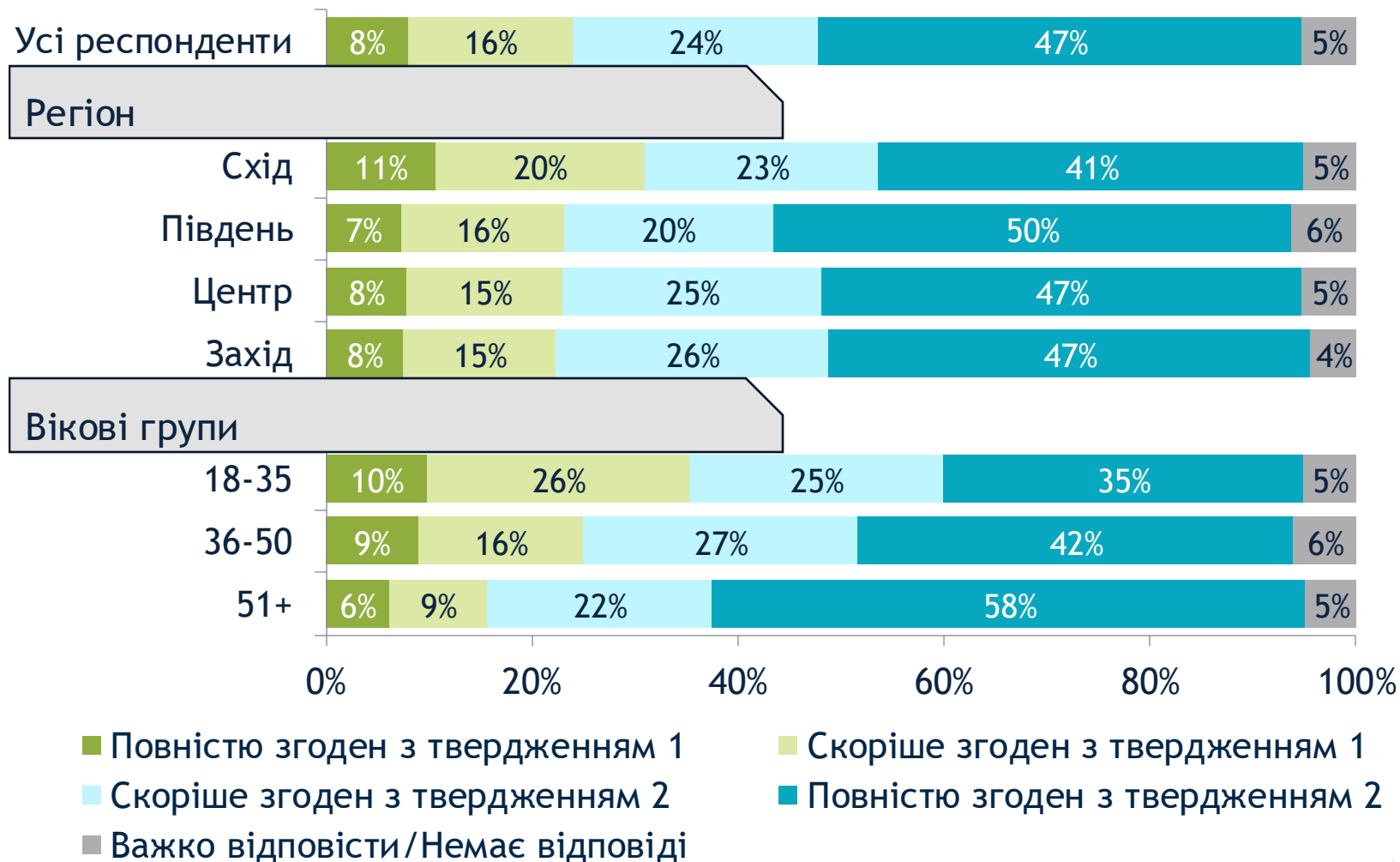


Скажіть, будь ласка, з яким із тверджень Ви більше згодні і наскільки:
 «Влада України повинна повернути всі землі, що входять до кордонів 1991 року» (1) або «Влада України повинна погодитися на припинення війни в межах існуючої лінії фронту» (2)?

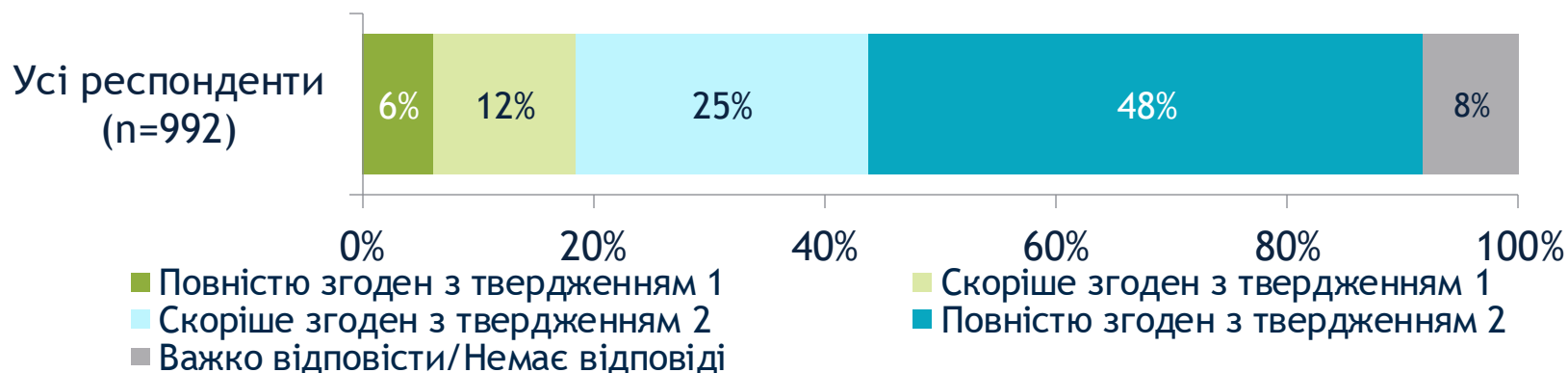


Скажіть, будь ласка, з яким із тверджень Ви більше згодні і наскільки:
 «Влада України повинна погодитися на припинення війни в межах існуючої лінії фронту» (1) або «Влада України повинна повернути всі землі, що входять до кордонів 1991 року» (2)?

Агреговані результати з розділеної вибірки



Скажіть, будь ласка, з яким із тверджень Ви більше згодні і наскільки: «Влада України повинна погодитися на припинення війни в межах існуючої лінії фронту» (1) або «Влада України повинна повернути всі землі, які були захоплені, до кордонів перед повномасштабним вторгненням 24 лютого 2022 року» (2)?

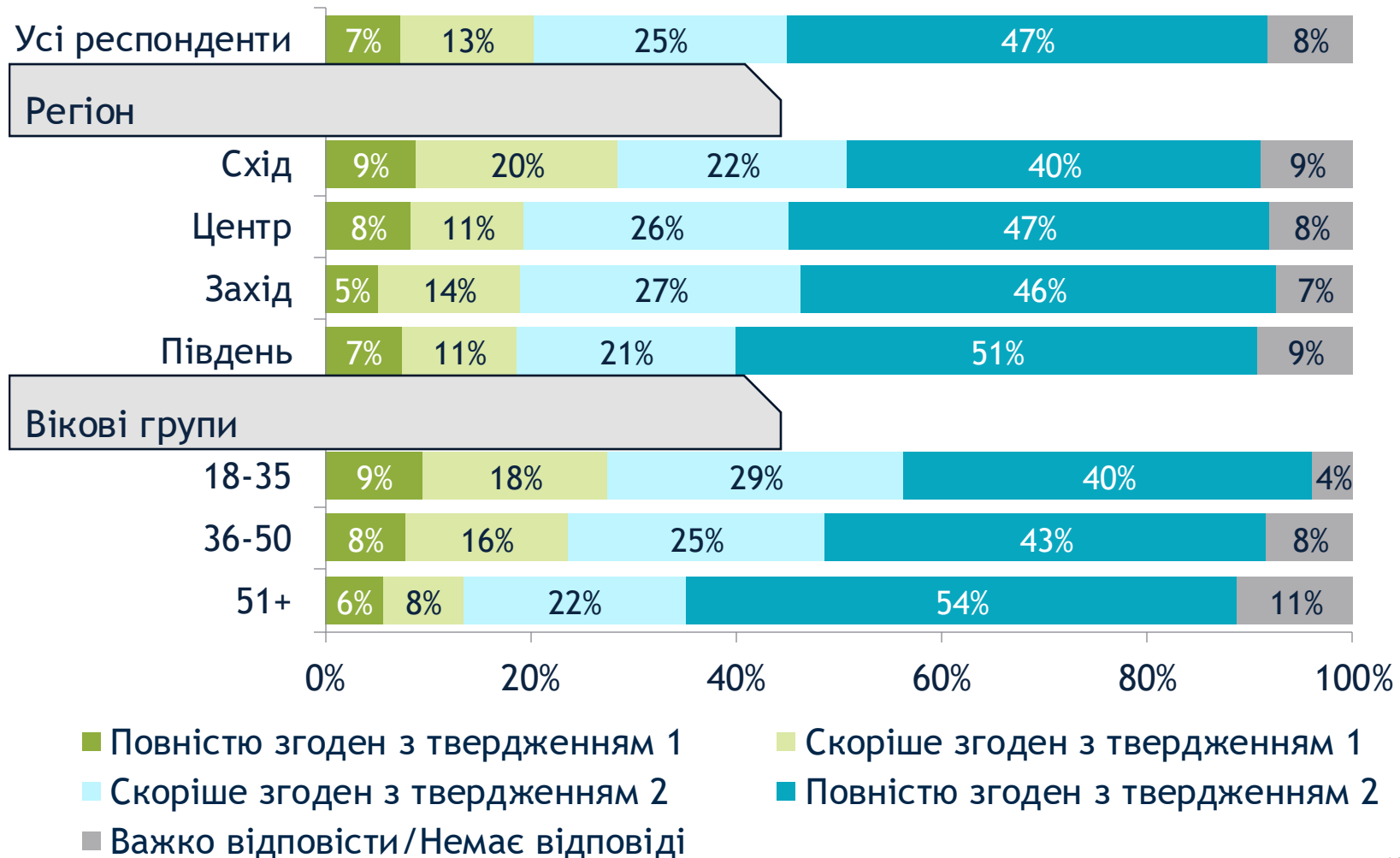


Скажіть, будь ласка, з яким із тверджень Ви більше згодні і наскільки: «Влада України повинна повернути всі землі, які були захоплені, до кордонів перед повномасштабним вторгненням 24 лютого 2022 року» (1) або «Влада України повинна погодитися на припинення війни в межах існуючої лінії фронту»(2)?



Скажіть, будь ласка, з яким із тверджень Ви більше згодні і наскільки: «Влада України повинна погодитися на припинення війни в межах існуючої лінії фронту» (1) або «Влада України повинна повернути всі землі, які були захоплені, до кордонів перед повномасштабним вторгненням 24 лютого 2022 року» (2)?

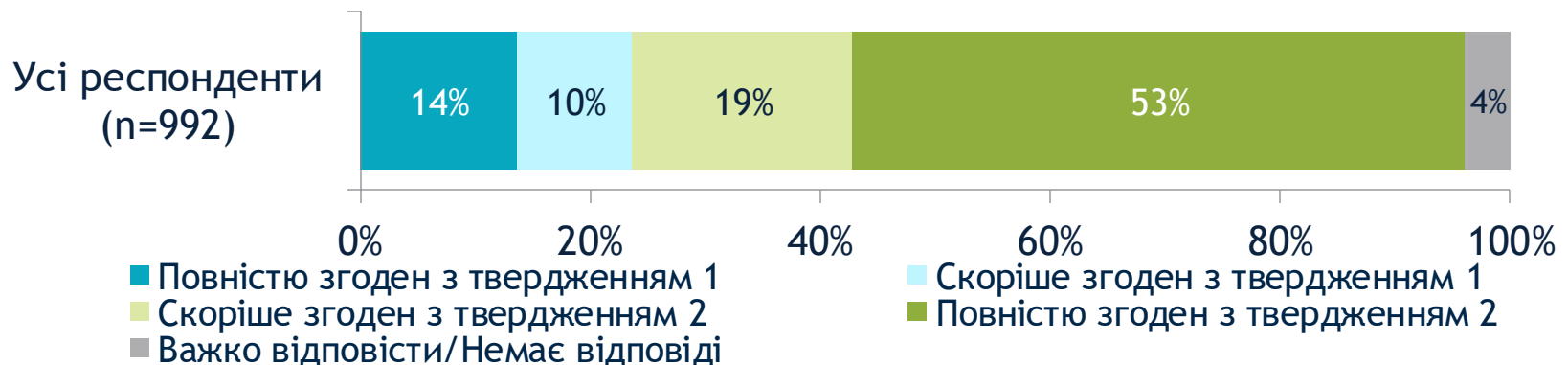
Агреговані результати з розділеної вибірки



Скажіть, будь ласка, з яким із тверджень Ви більше згодні і наскільки:
«Україна повинна вступити до НАТО» (1) або «Україна має бути країною з
нейтральним статусом» (2)?

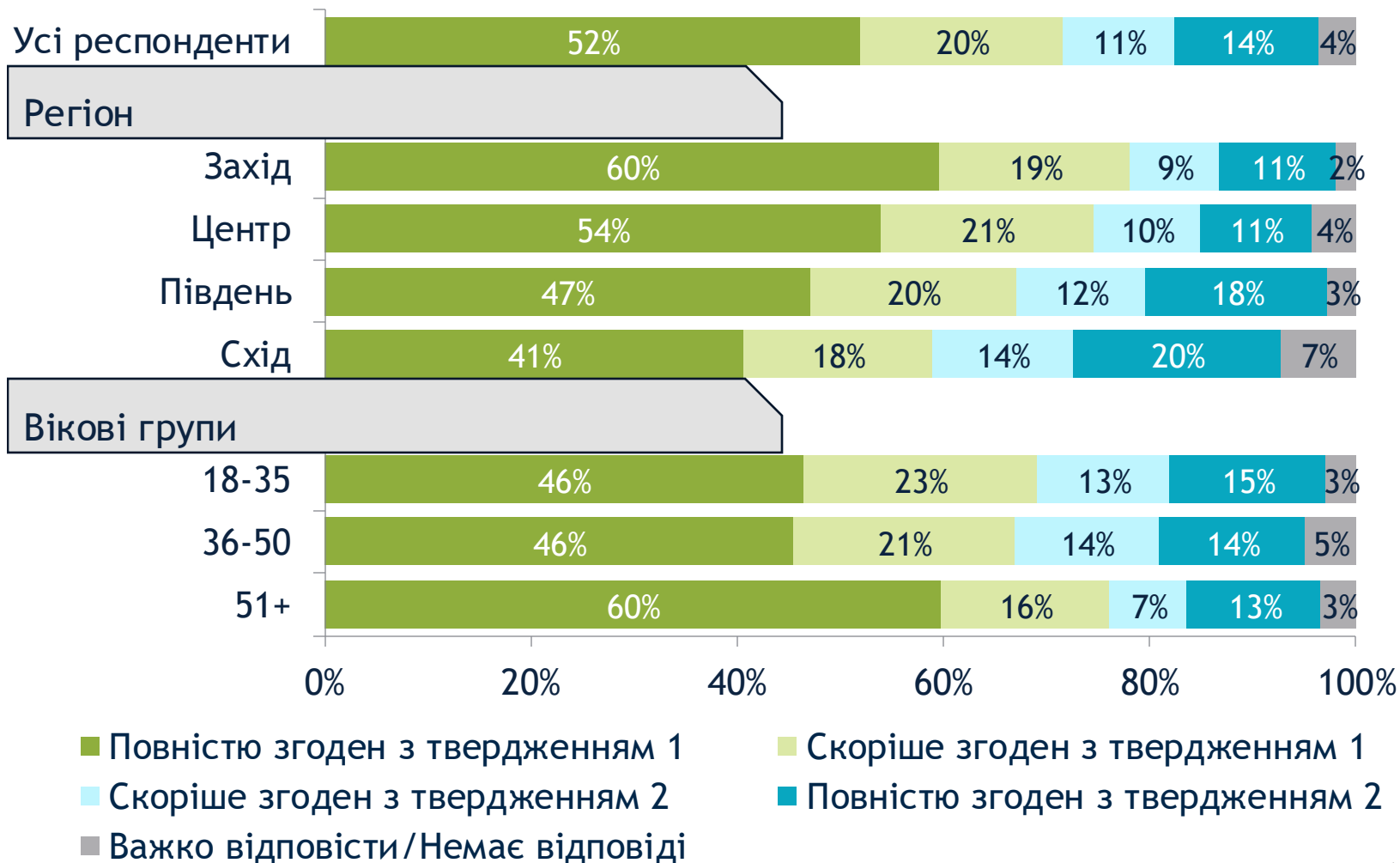


Скажіть, будь ласка, з яким із тверджень Ви більше згодні і наскільки:
«Україна має бути країною з нейтральним статусом» (1) або «Україна
повинна вступити до НАТО» (2)?

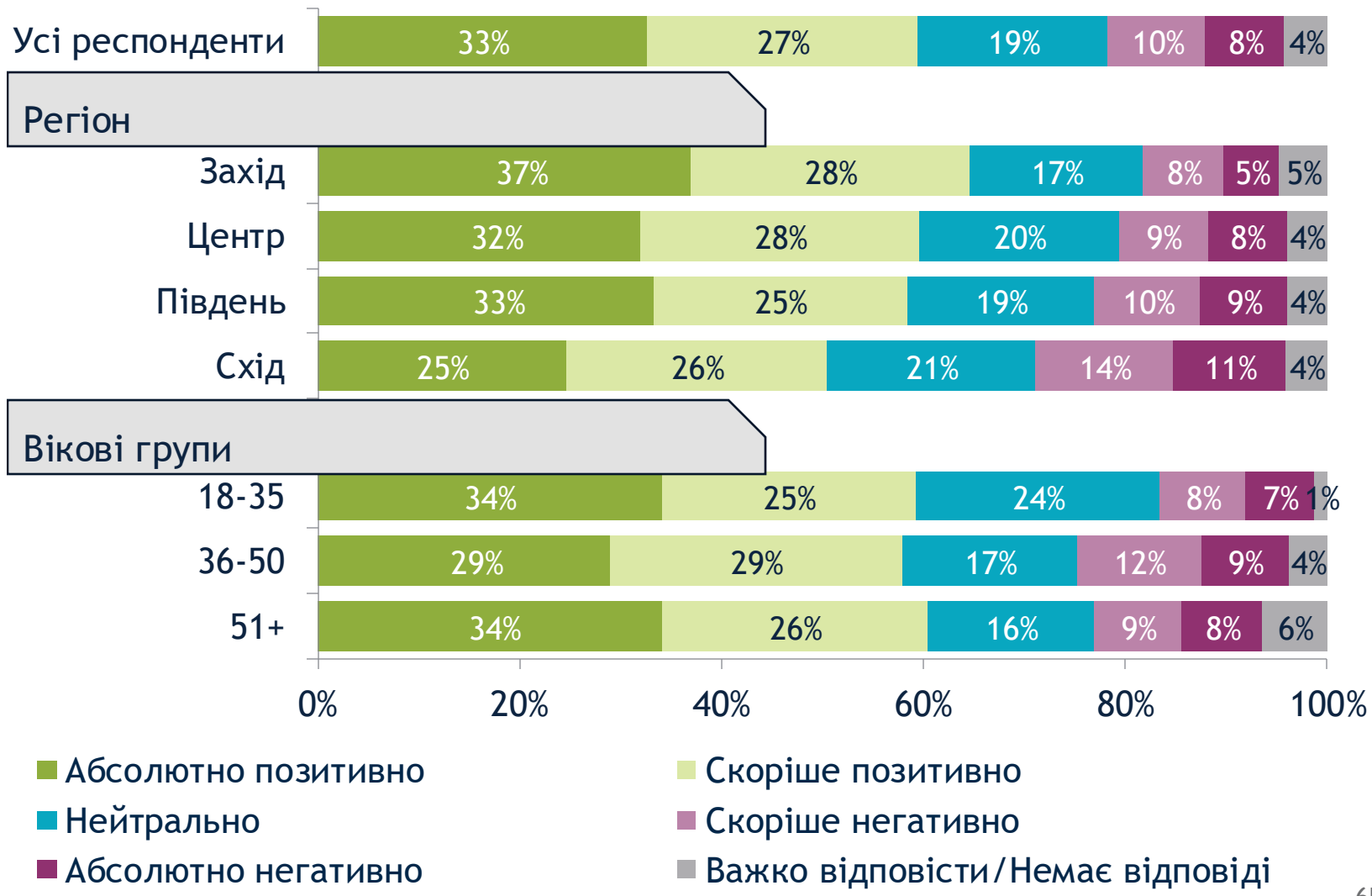


Скажіть, будь ласка, з яким із тверджень Ви більше згодні і наскільки: «Україна повинна вступити до НАТО» (1) або «Україна має бути країною з нейтральним статусом» (2)?

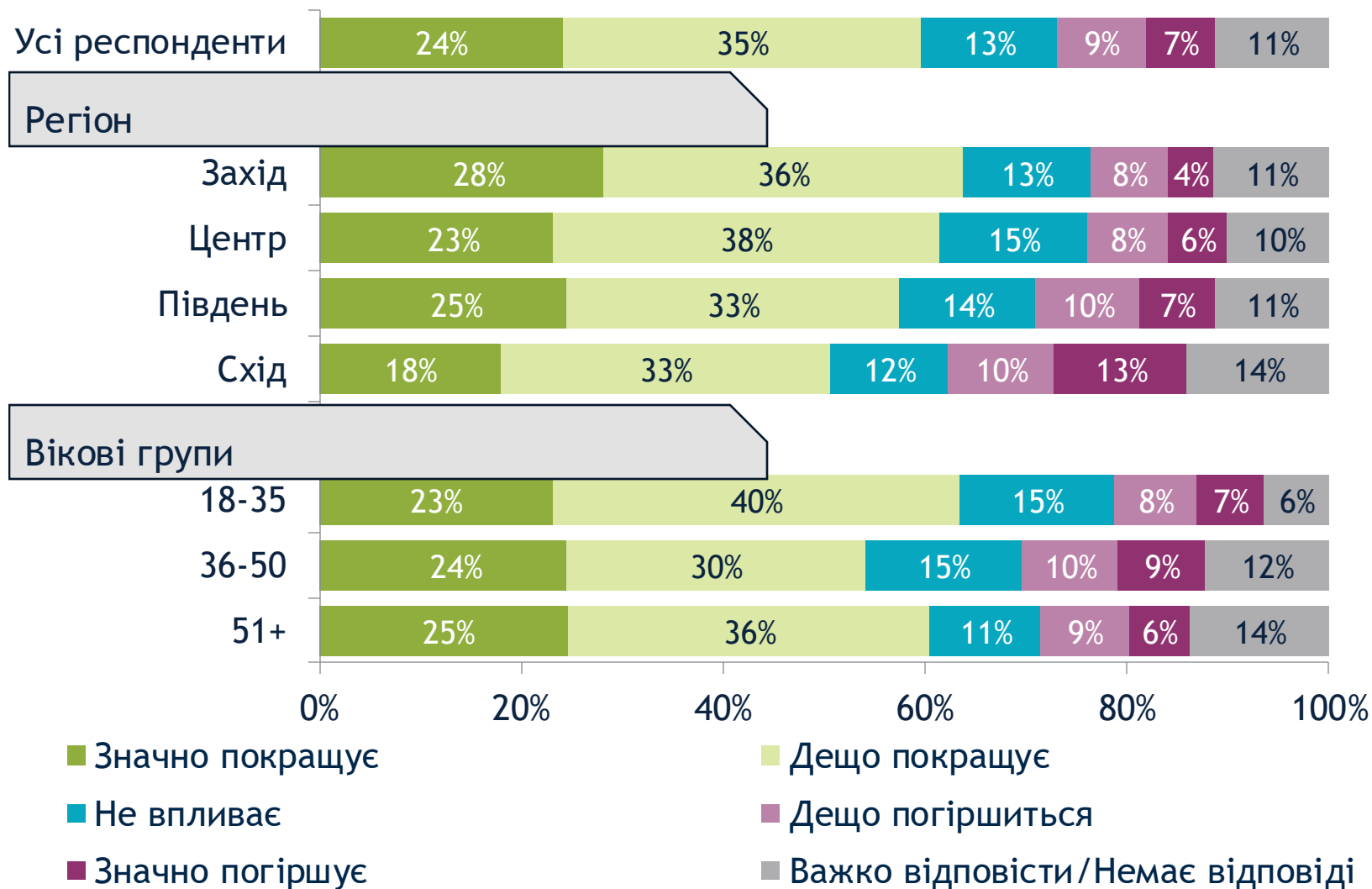
Агреговані результати з розділеної вибірки



Як Ви ставитеся до рішення про введення українських військ на територію Курської області росії?



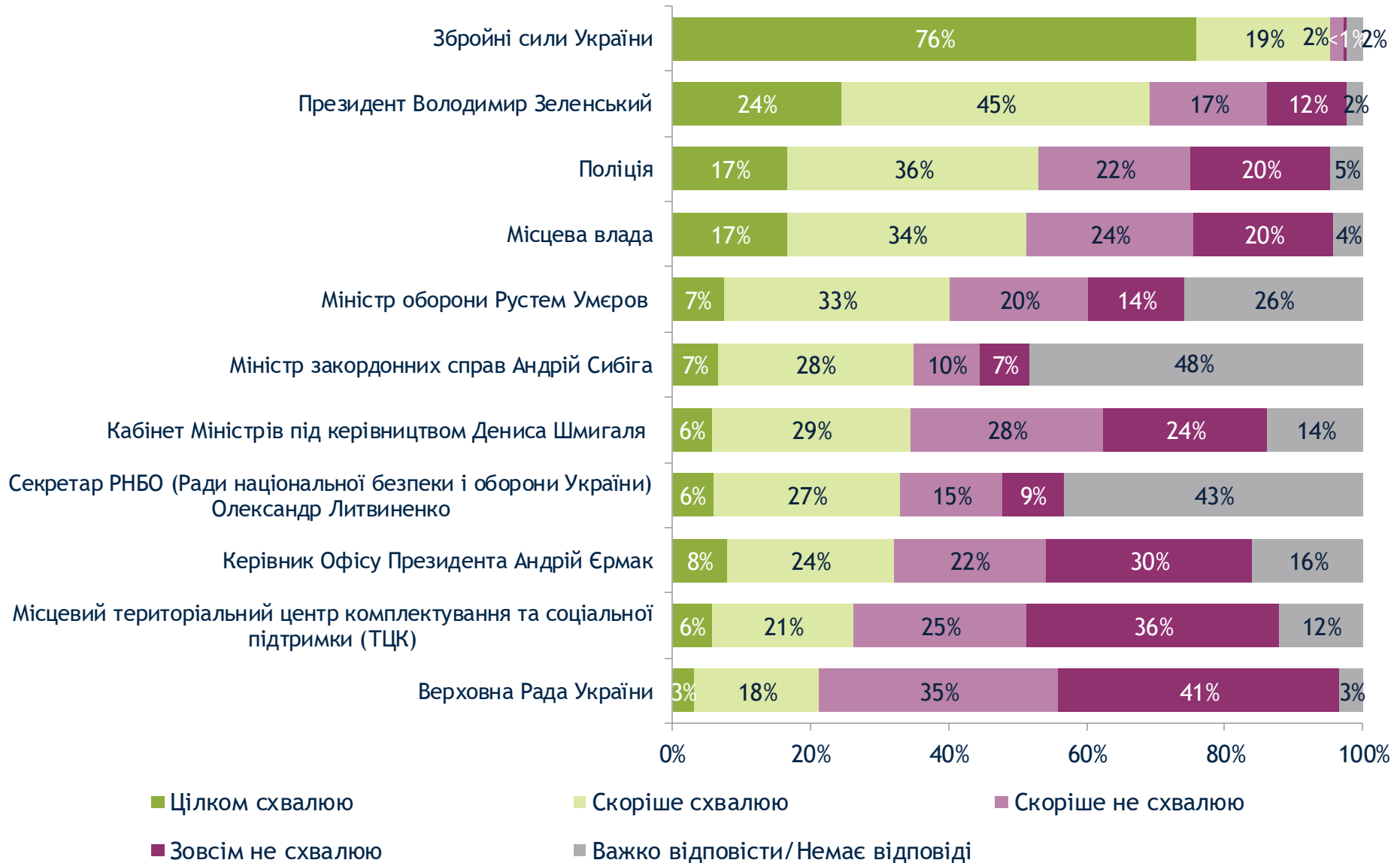
На Вашу думку, Курська наступальна операція зараз покращує чи погіршує шанси України на перемогу у війні?



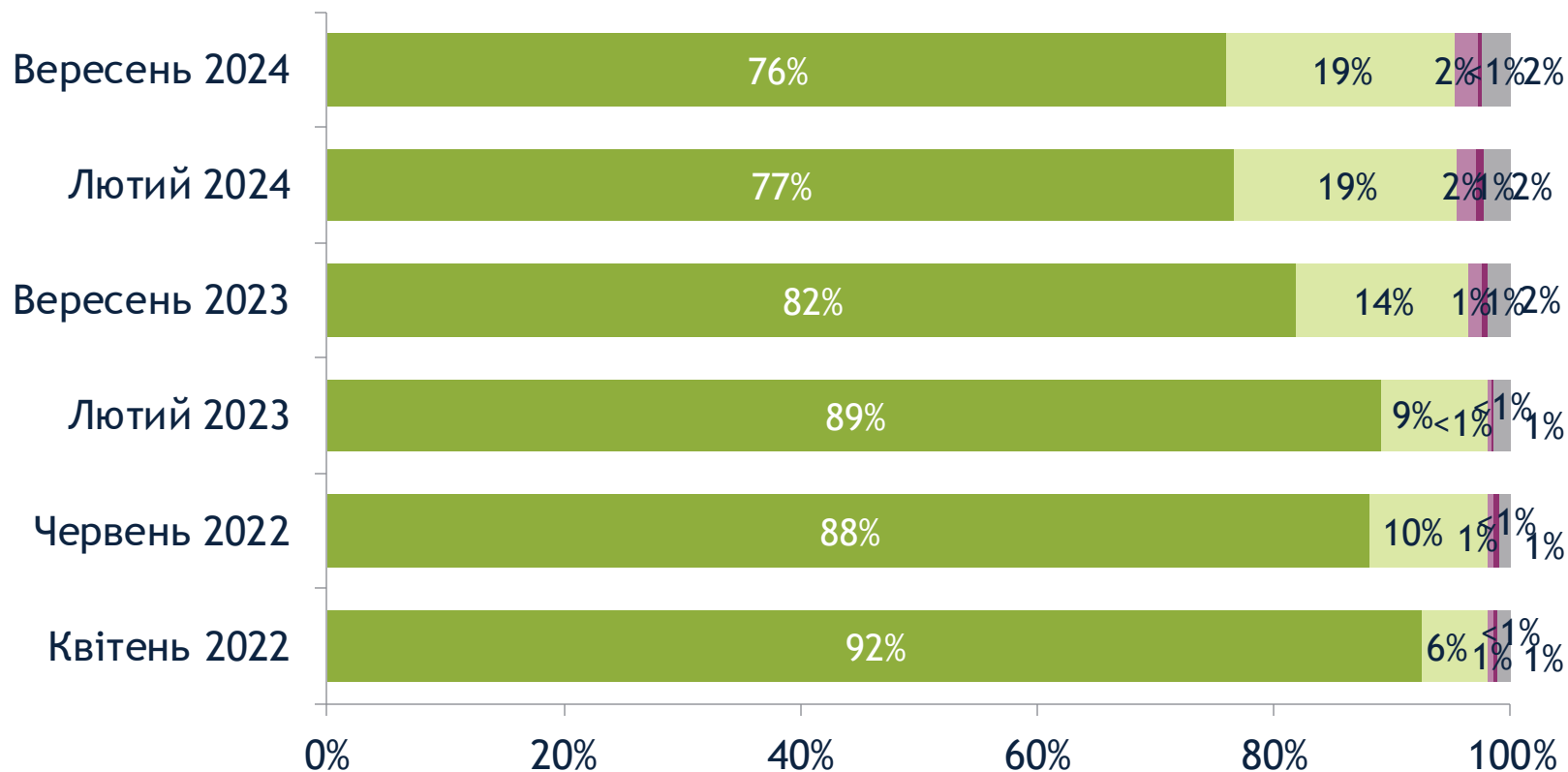
Оцінка діяльності влади



Наскільки Ви схвалюєте чи не схвалюєте діяльність...?



Наскільки Ви схвалюєте чи не схвалюєте діяльність Збройних сил України?



■ Цілком схвалюю

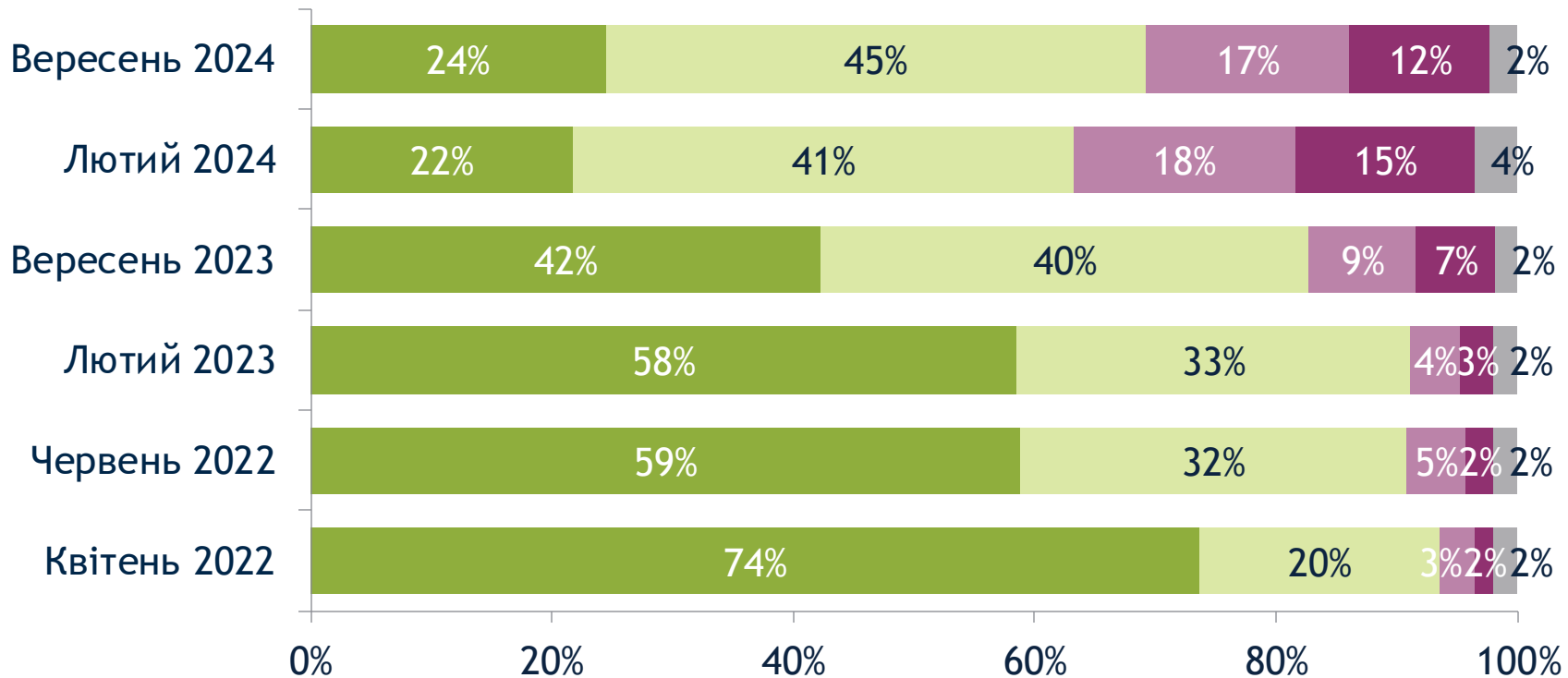
■ Скоріше схвалюю

■ Скоріше не схвалюю

■ Зовсім не схвалюю

■ Важко відповісти/Немає відповіді

Наскільки Ви схвалюєте чи не схвалюєте діяльність Президента України Володимира Зеленського?



■ Цілковм схвалюю

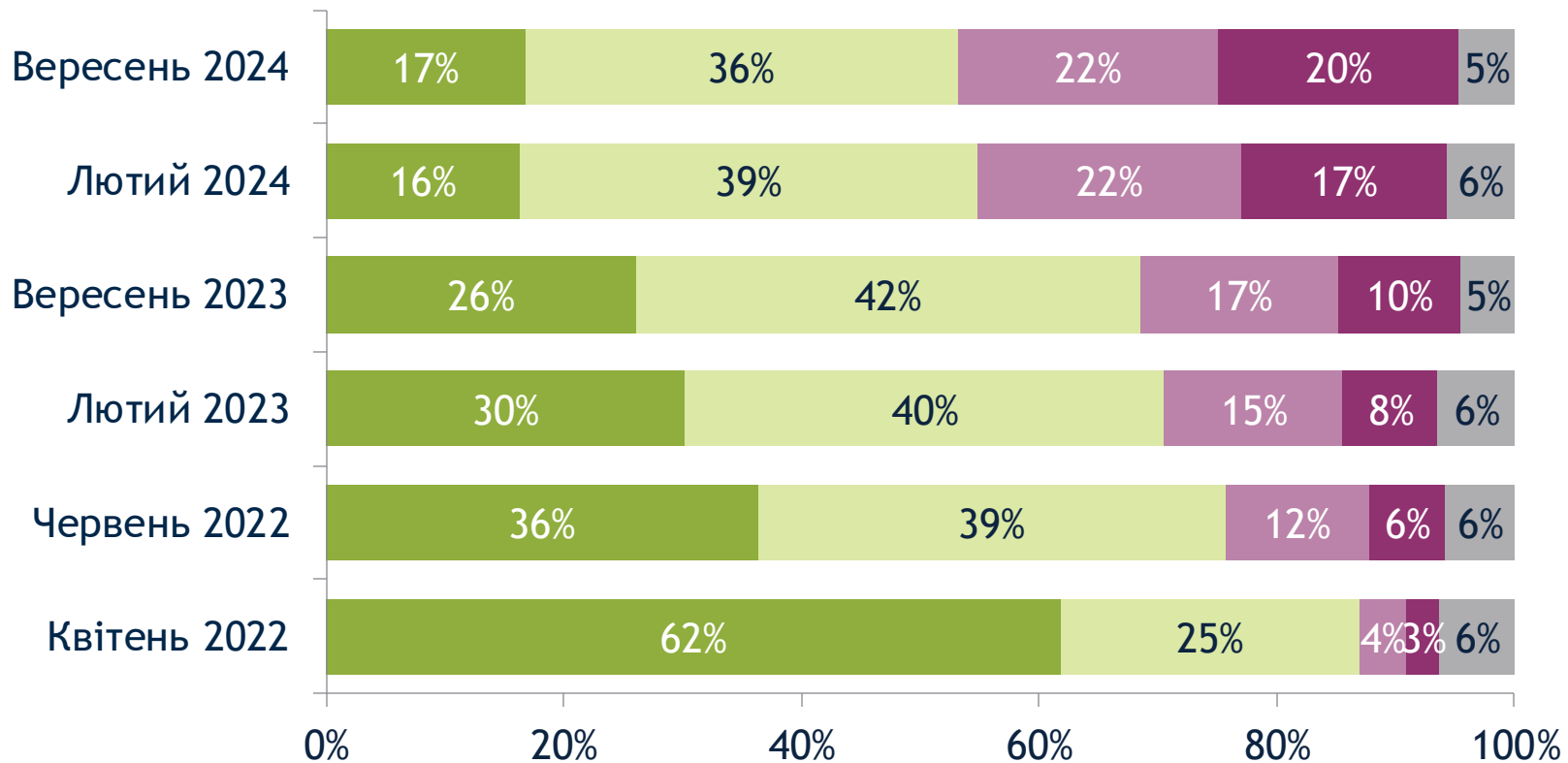
■ Скоріше схвалюю

■ Скоріше не схвалюю

■ Зовсім не схвалюю

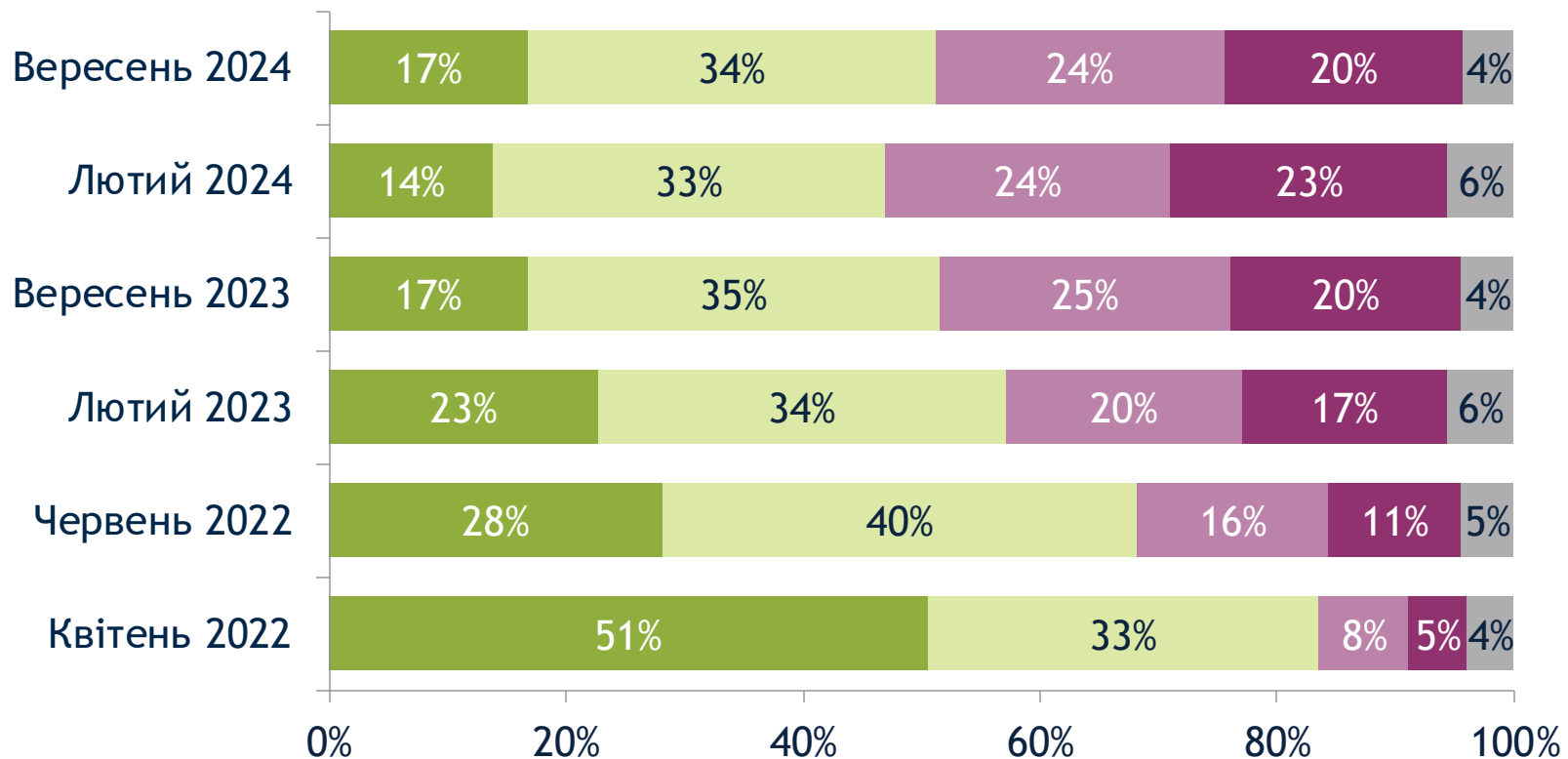
■ Важко відповісти/Немає відповіді

Наскільки Ви схвалюєте чи не схвалюєте діяльність поліції?



- Цілком схвалюю
- Скоріше схвалюю
- Скоріше не схвалюю
- Зовсім не схвалюю
- Важко відповісти/Немає відповіді

Наскільки Ви схвалюєте чи не схвалюєте діяльність місцевої влади?



■ Цілком схвалюю

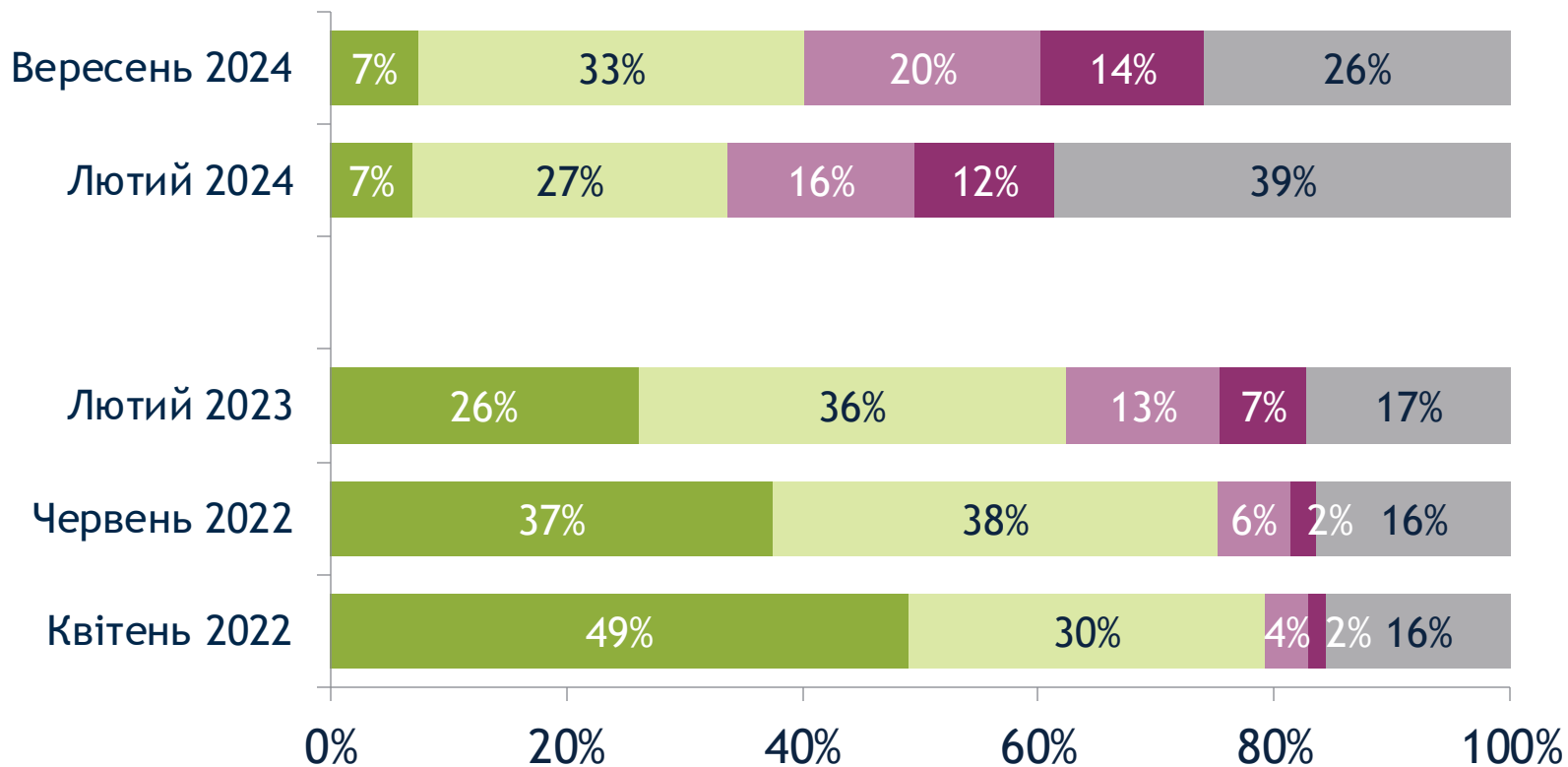
■ Скоріше схвалюю

■ Скоріше не схвалюю

■ Зовсім не схвалюю

■ Важко відповісти/Немає відповіді

Наскільки Ви схвалюєте чи не схвалюєте діяльність Міністра оборони Рустема Умерова*?



■ Цілковим схвалюю

■ Скоріше схвалюю

■ Скоріше не схвалюю

■ Зовсім не схвалюю

■ Важко відповісти/Немає відповіді

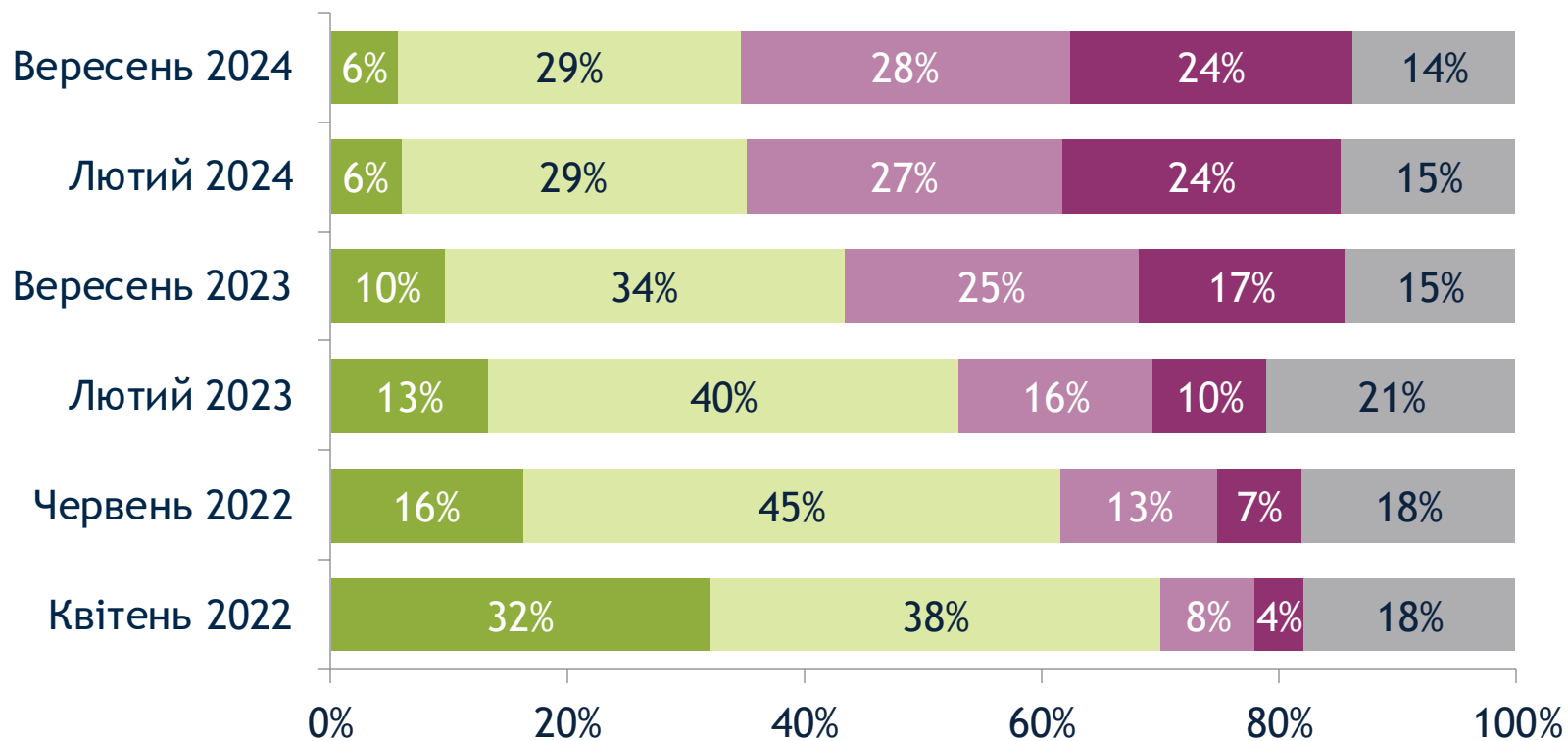
* До вересня 2023 року міністром оборони був Олексій Резніков

Наскільки Ви схвалюєте чи не схвалюєте діяльність Міністра закордонних справ Андрія Сибіги*?



* До вересня 2024 року міністром закордонних справ був Дмитро Кулеба

Наскільки Ви схвалюєте чи не схвалюєте діяльність Кабінету Міністрів під керівництвом Дениса Шмигала?



■ Цілком схвалюю

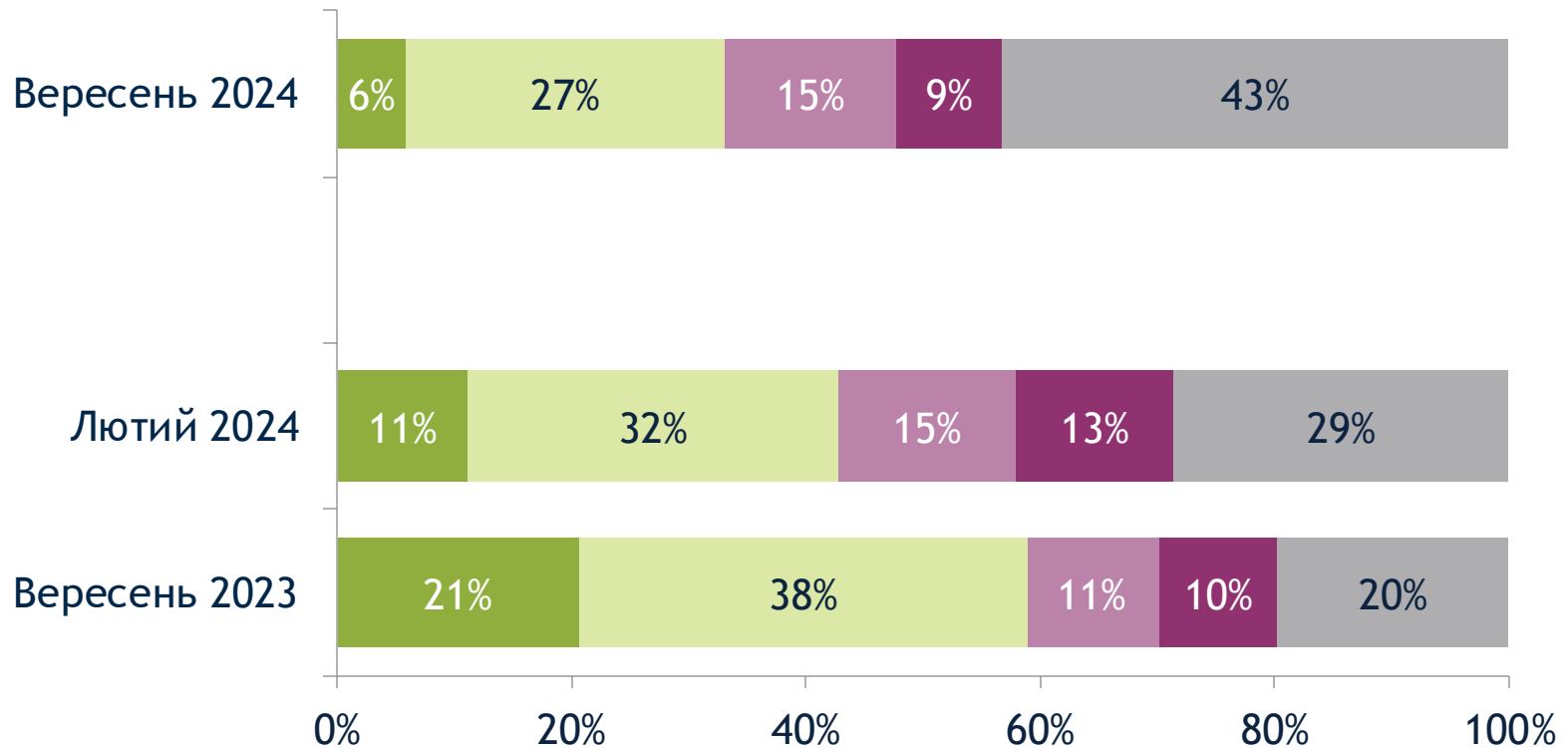
■ Скоріше схвалюю

■ Скоріше не схвалюю

■ Зовсім не схвалюю

■ Важко відповісти/Немає відповіді

Наскільки Ви схвалюєте чи не схвалюєте діяльність Секретаря РНБО (Ради національної безпеки і оборони України) Олександра Литвиненка?



■ Цілком схвалюю

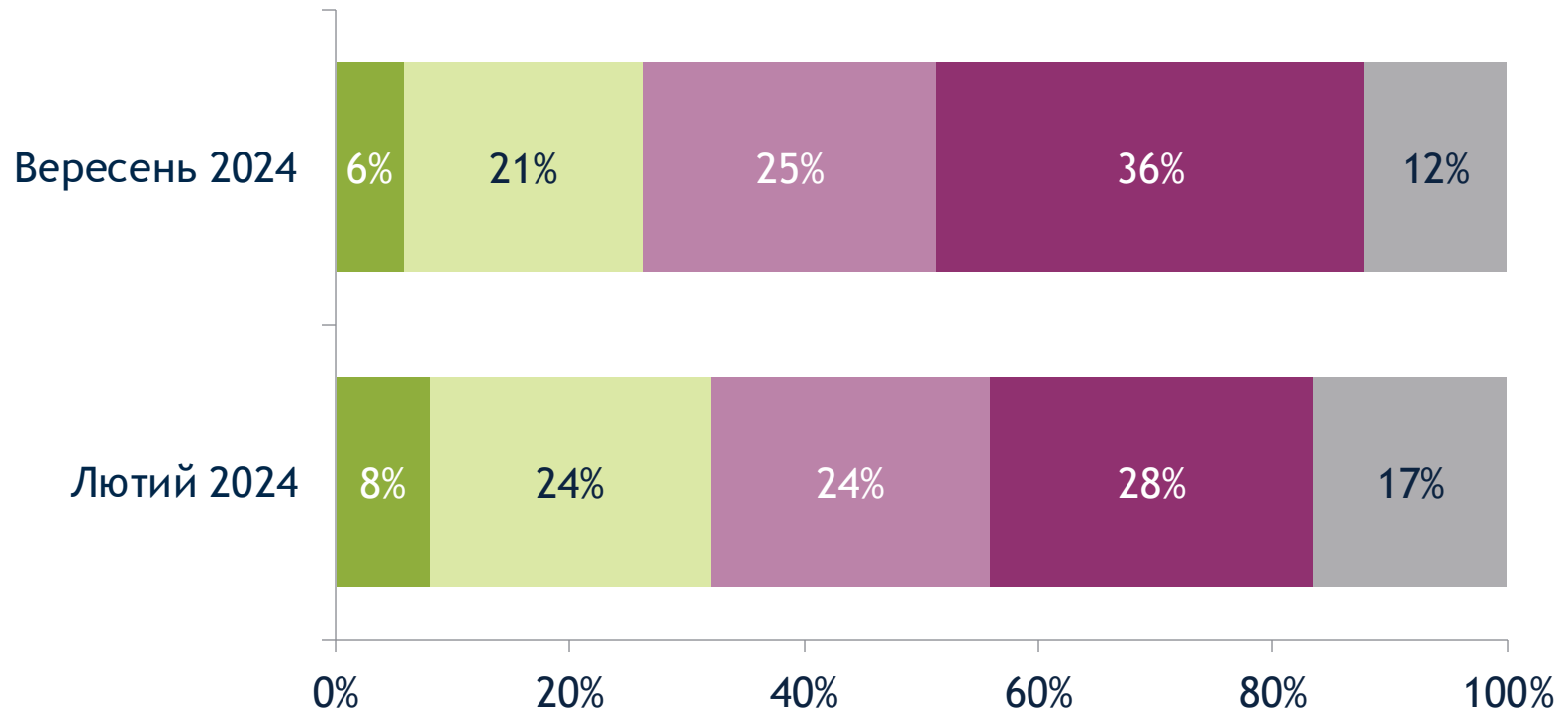
■ Скоріше схвалюю

■ Скоріше не схвалюю

■ Зовсім не схвалюю

■ Важко відповісти/Немає відповіді

Наскільки Ви схвалюєте чи не схвалюєте діяльність Місцевих територіальних центрів комплектування та соціальної підтримки?



■ Цілком схвалюю

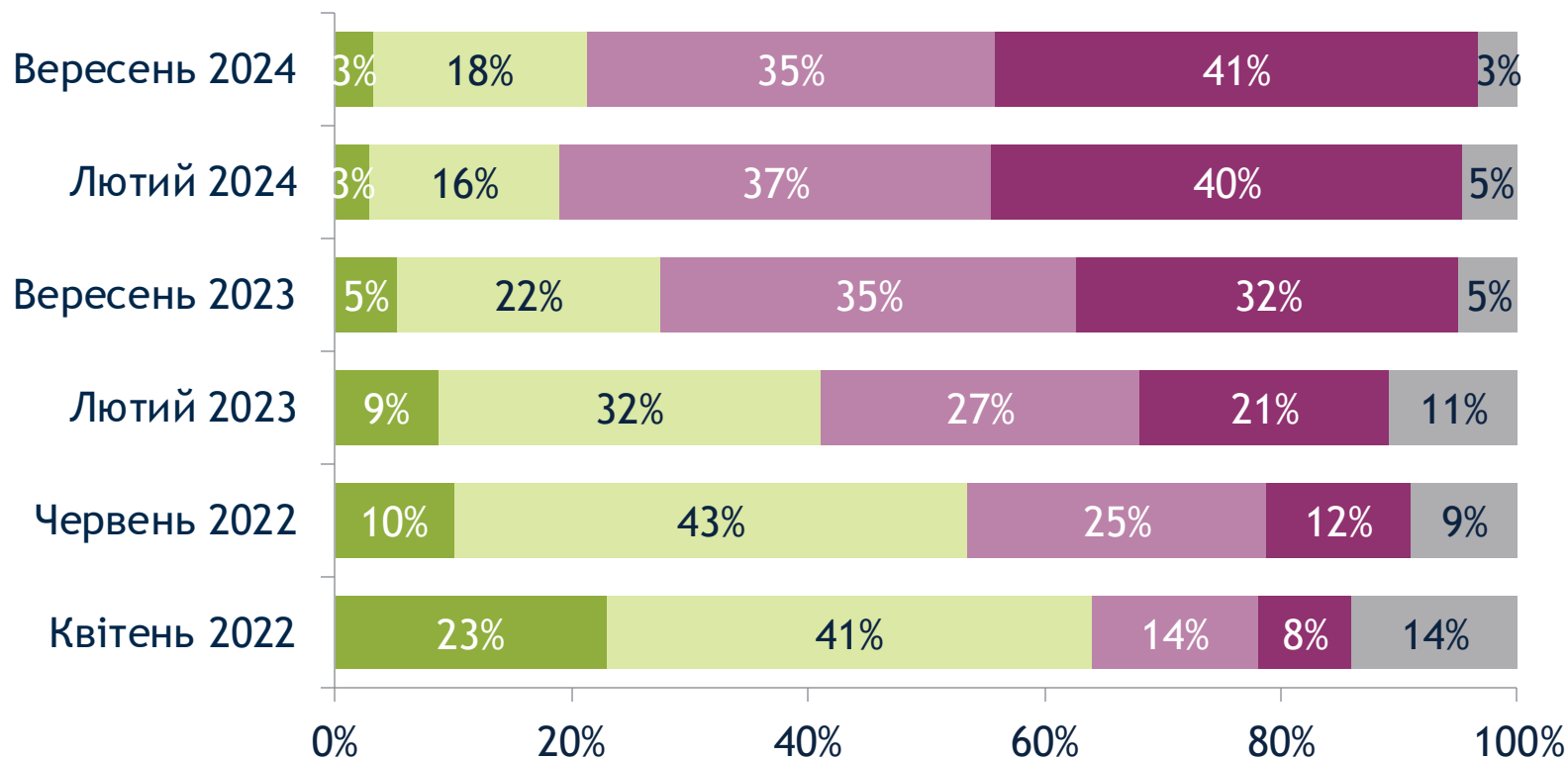
■ Скоріше схвалюю

■ Скоріше не схвалюю

■ Зовсім не схвалюю

■ Важко відповісти/Немає відповіді

Наскільки Ви схвалюєте чи не схвалюєте діяльність Верховної Ради України?



■ Цілком схвалюю

■ Скоріше схвалюю

■ Скоріше не схвалюю

■ Зовсім не схвалюю

■ Важко відповісти/Немає відповіді

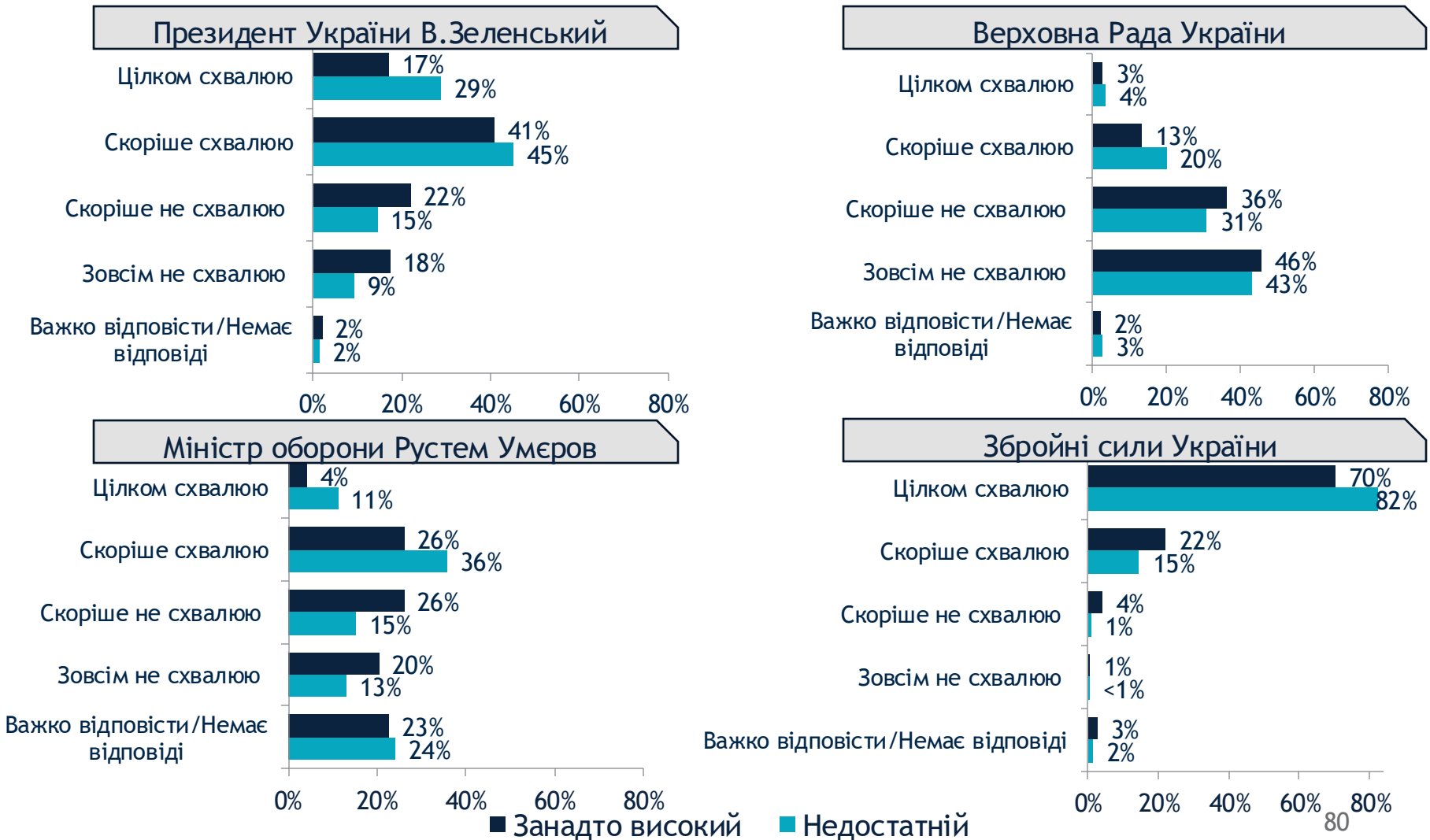
Наскільки Ви схвалюєте чи не схвалюєте діяльність...?

(Сума відповідей «Цілком схвалюю» та «Скоріше схвалюю»)

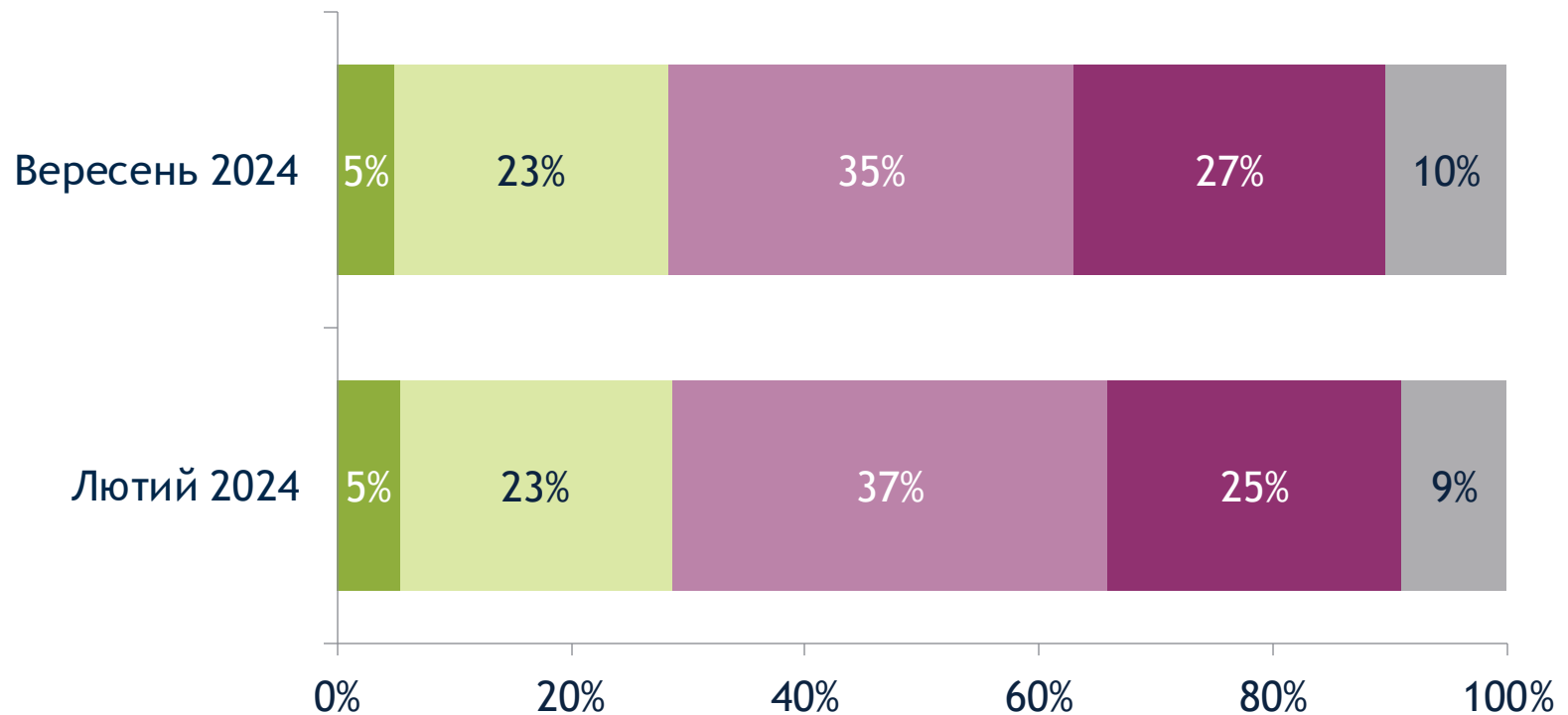
	Усі респонденти	Вікові групи			Регіон			
		18-35	36-50	51+	Захід	Центр	Південь	Схід
Збройні сили України	95%	97%	94%	95%	96%	95%	95%	94%
Президент Володимир Зеленський	69%	71%	65%	71%	74%	69%	68%	62%
Поліція	53%	60%	49%	51%	53%	49%	55%	58%
Місцева влада	51%	50%	48%	54%	53%	48%	49%	59%
Міністр оборони Рустем Умеров	40%	45%	38%	38%	42%	40%	39%	38%
Міністр закордонних справ Андрій Сибіга	35%	47%	31%	29%	37%	34%	35%	33%
Кабінет Міністрів під керівництвом Дениса Шмигала	35%	41%	29%	34%	37%	34%	35%	29%
Секретар РНБО (Ради національної безпеки і оборони України) Олександр Литвиненко	33%	43%	31%	28%	39%	31%	32%	28%
Керівник Офісу Президента Андрій Єрмак	32%	42%	30%	28%	36%	29%	34%	31%
Місцевий територіальний центр комплектування та соціальної підтримки (ТЦК)	27%	26%	22%	29%	24%	28%	24%	32%
Верховна Рада України	21%	22%	19%	22%	23%	19%	22%	21%

Наскільки Ви схвалюєте чи не схвалюєте діяльність...?

(Серед тих, хто вважає, що рівень мобілізації є «Занадто високий», n=526 та «Недостатній», n=501)

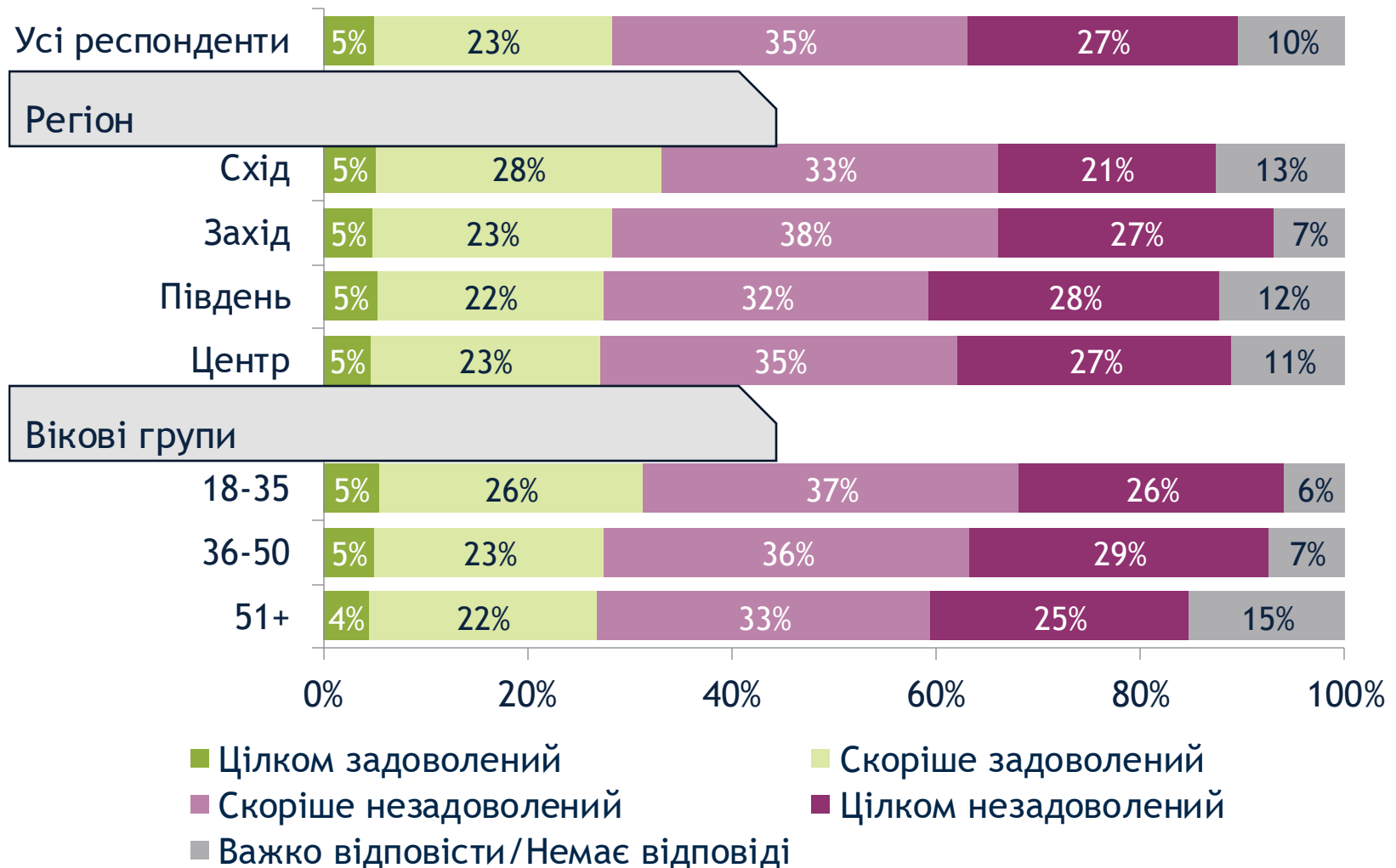


Наскільки Ви задоволені комунікацією влади з суспільством щодо кадрових питань, таких як призначення чи відставка посадових осіб?



- Цілком задоволений
- Скоріше задоволений
- Скоріше незадоволений
- Цілком незадоволений
- Важко відповісти/Немає відповіді

Наскільки Ви задоволені комунікацією влади з суспільством щодо кадрових питань, таких як призначення чи відставка посадових осіб?



Кого Ви вважаєте найбільш відповідальним за результати війни?

(До 3-х відповідей; кілька відповідей)



Кого Ви вважаєте найбільш відповідальним за результати війни?

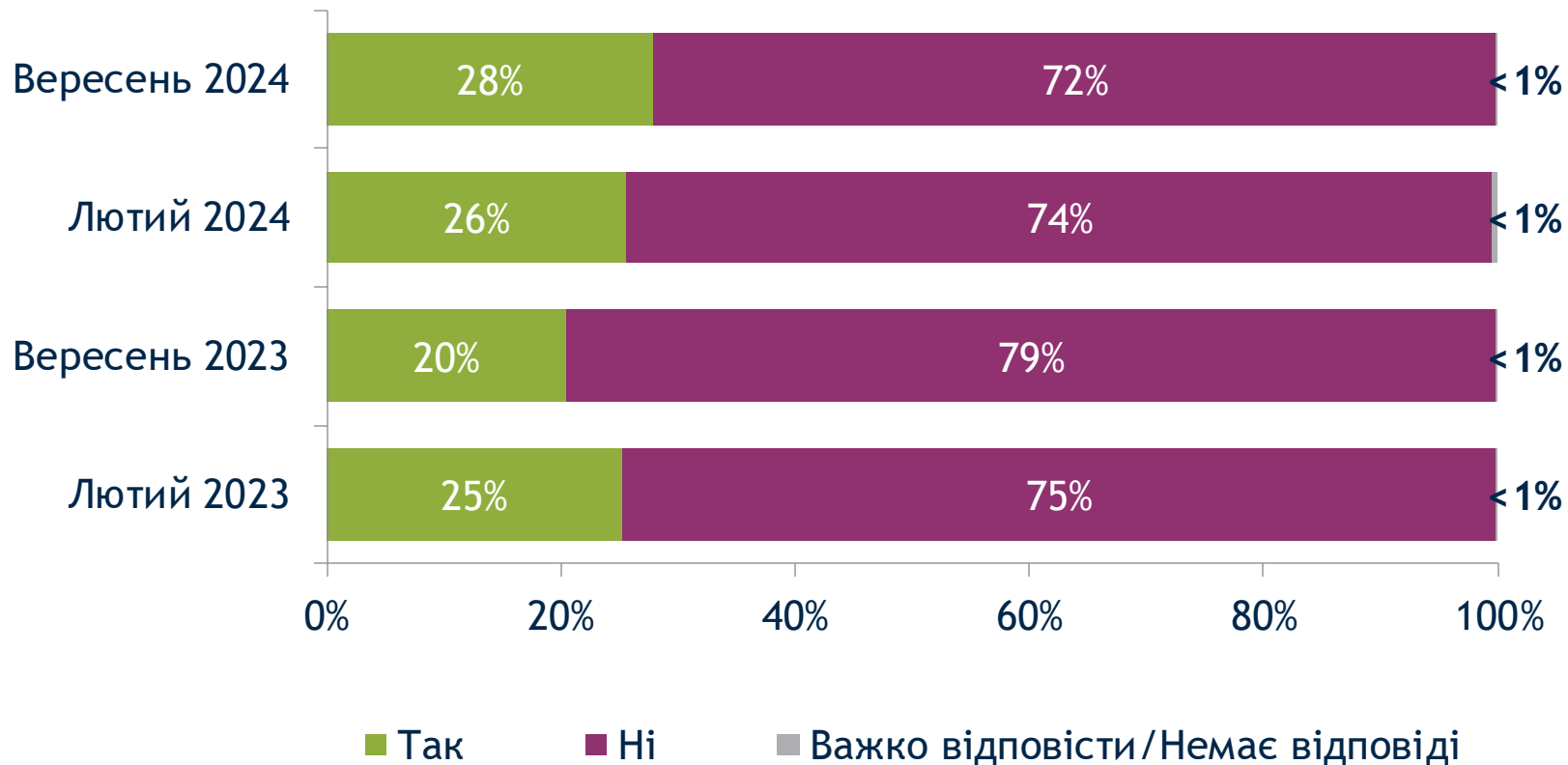
(До 3-х відповідей; кілька відповідей)

	Вікові групи			Регіон			
	18-35	36-50	51+	Захід	Центр	Південь	Схід
Президент Володимир Зеленський	51%	59%	62%	61%	58%	57%	55%
Збройні сили України	58%	43%	46%	50%	50%	47%	45%
Головнокомандувач ЗСУ Олександр Сирський	30%	33%	35%	34%	31%	34%	32%
Міжнародні партнери	32%	33%	26%	33%	28%	28%	30%
Населення України	35%	30%	22%	29%	28%	30%	23%
Верховна Рада України	13%	15%	11%	14%	13%	13%	10%
Міністр оборони Рустем Умеров	10%	10%	10%	10%	9%	10%	10%
Ви особисто	3%	2%	1%	1%	1%	3%	1%
Важко відповісти/Немає відповіді	5%	6%	6%	4%	5%	5%	11%

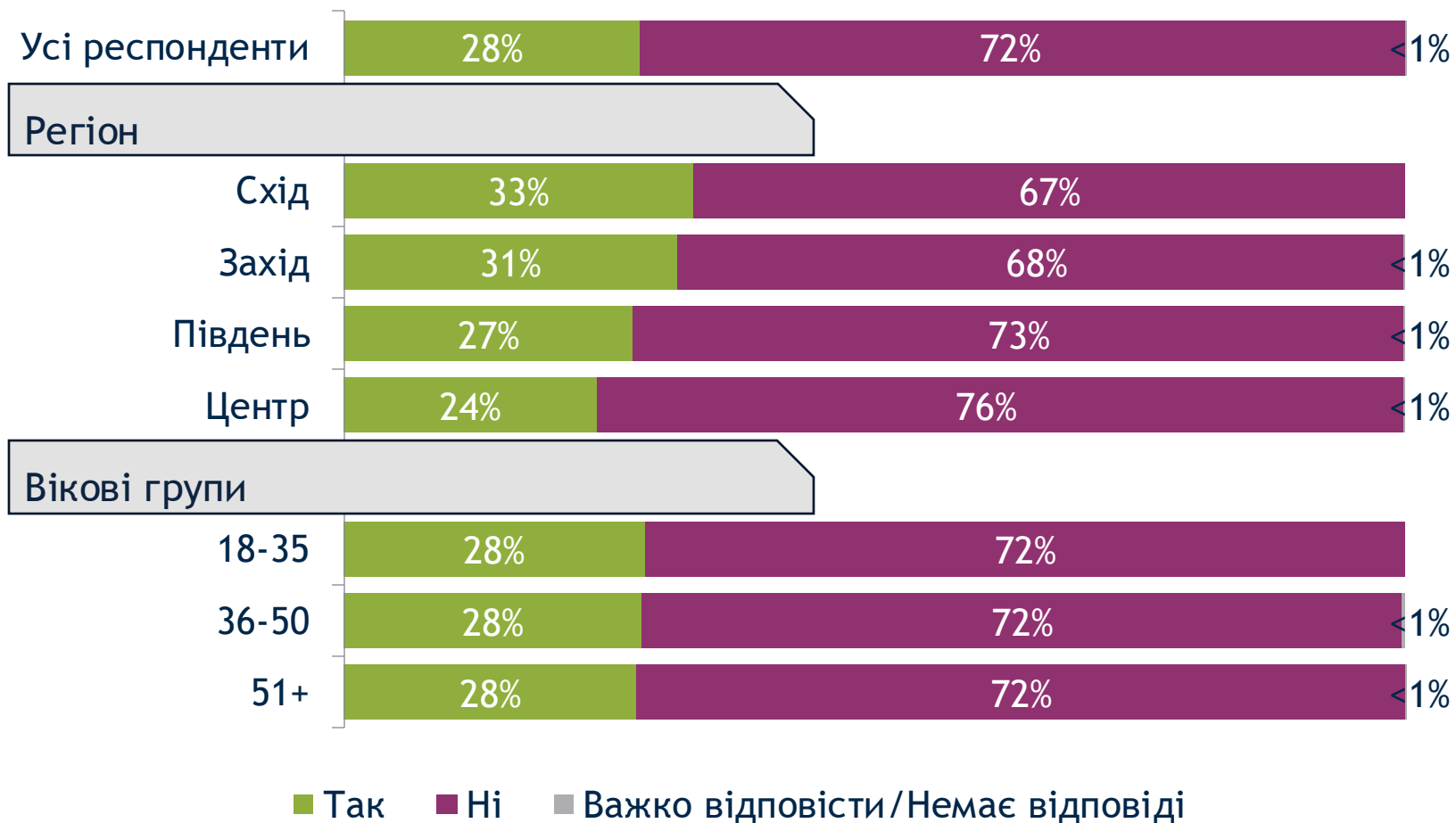
Міграція



У Вас є родичі, наприклад чоловік, дружина, батьки або діти, які зараз перебувають за кордоном через повномасштабне вторгнення росії в Україну?



У Вас є родичі, наприклад чоловік, дружина, батьки або діти, які зараз перебувають за кордоном через повномасштабне вторгнення росії в Україну?



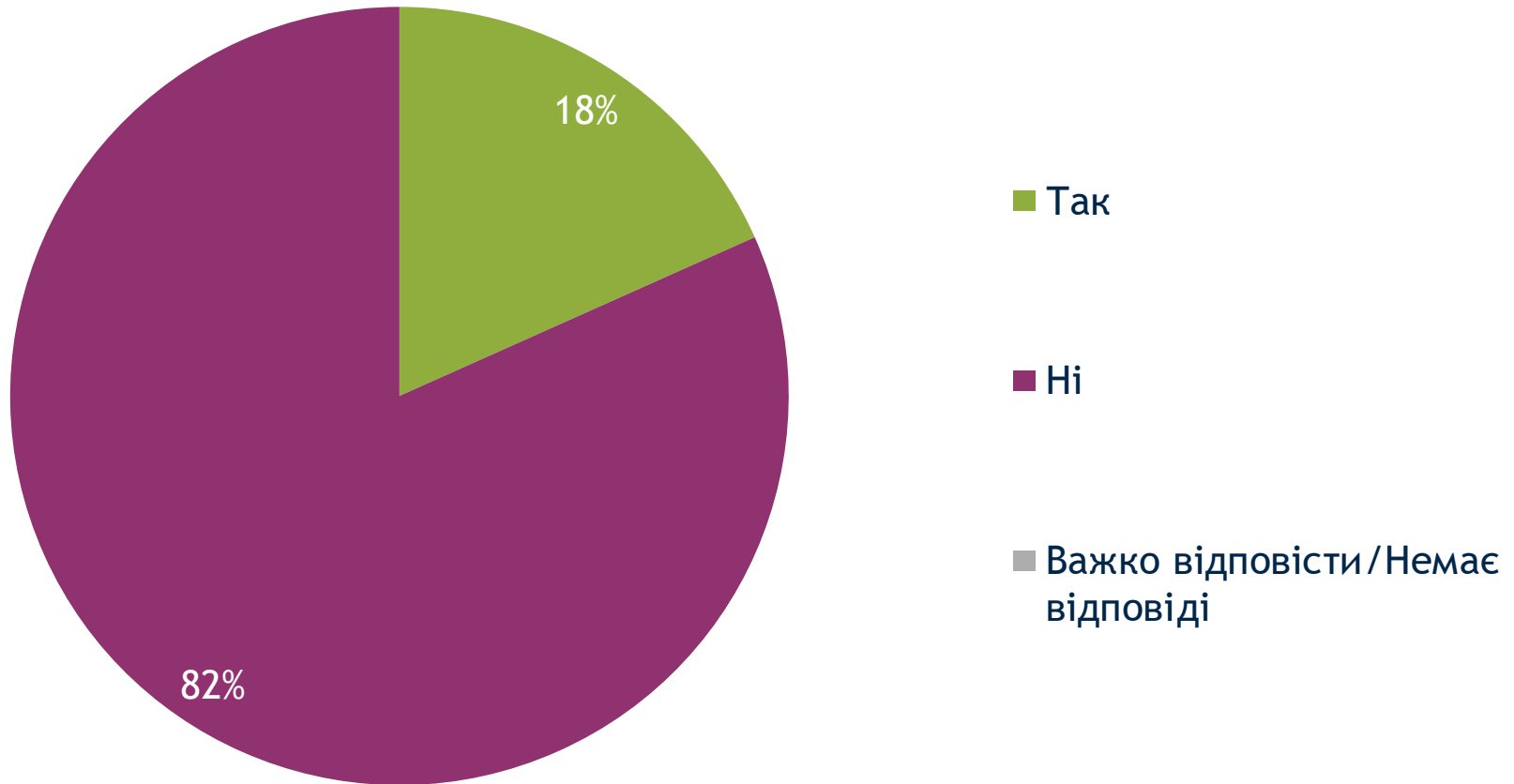
Чи планують вони повернутися в Україну, якщо так, коли?

(Серед тих, хто має родичів за кордоном)

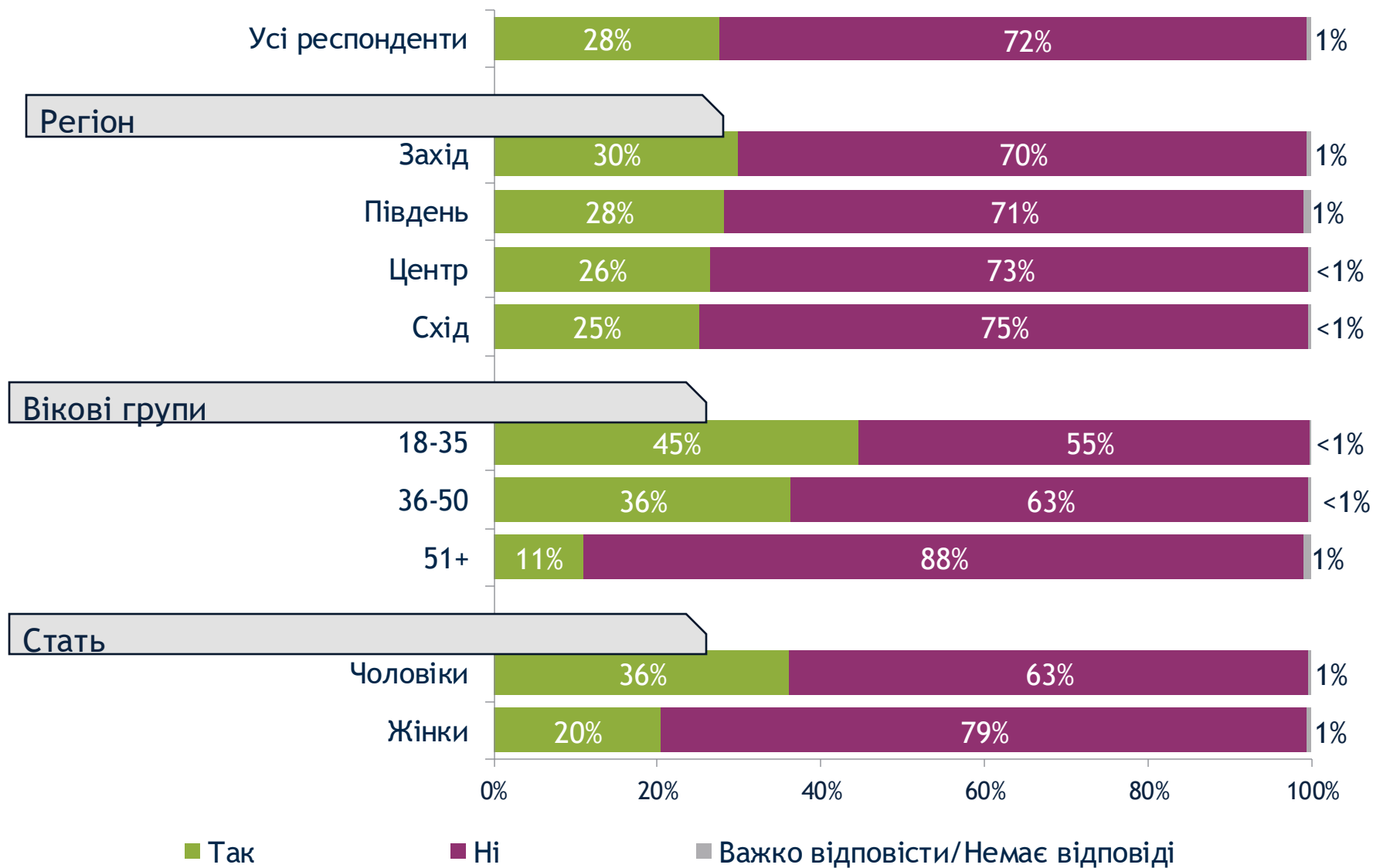


Чи отримуєте Ви або члени Вашої сім'ї фінансову допомогу від близьких родичів, які зараз перебувають за кордоном через повномасштабне вторгнення росії в Україну?

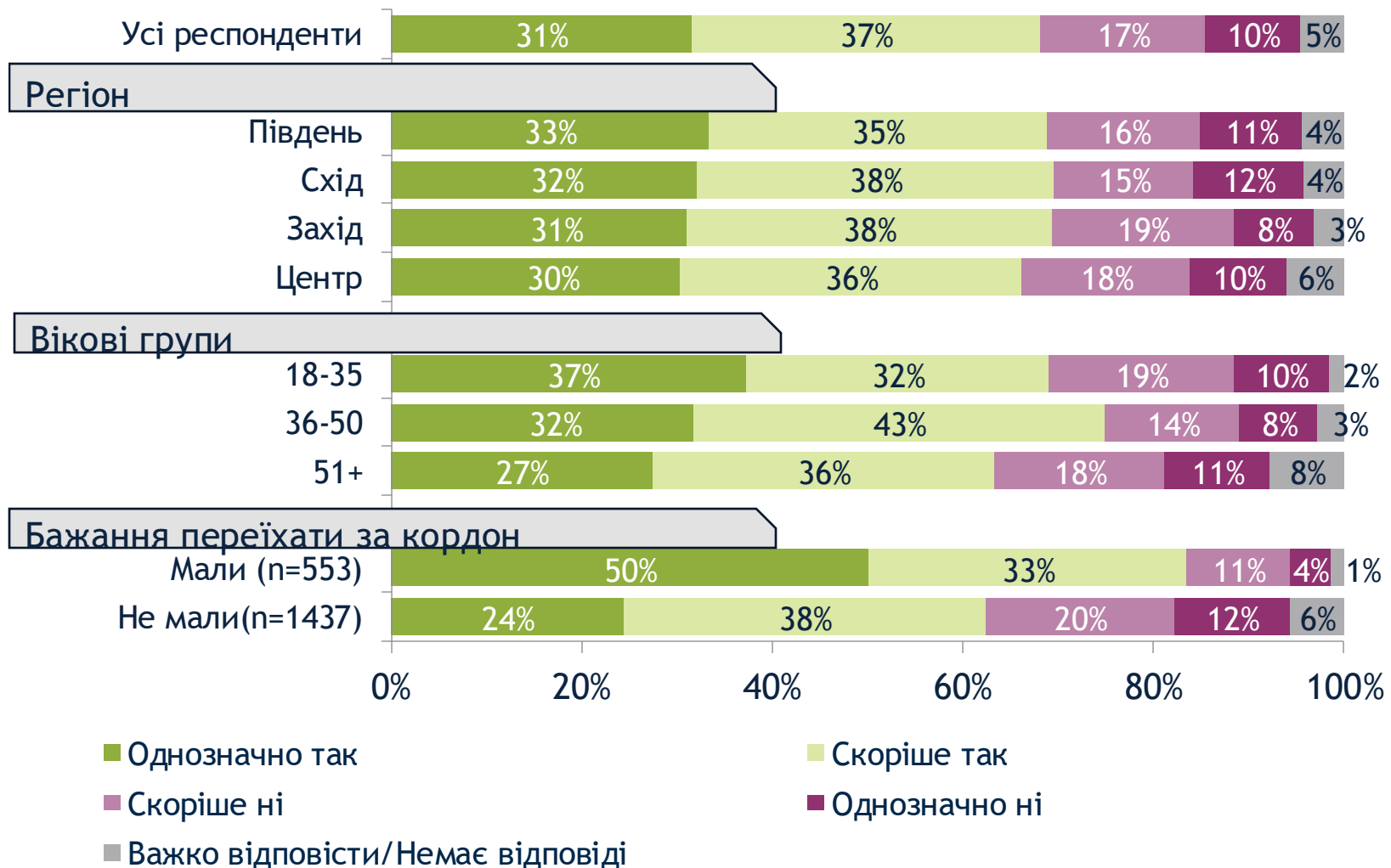
(Серед тих, хто має родичів за кордоном, n=558)



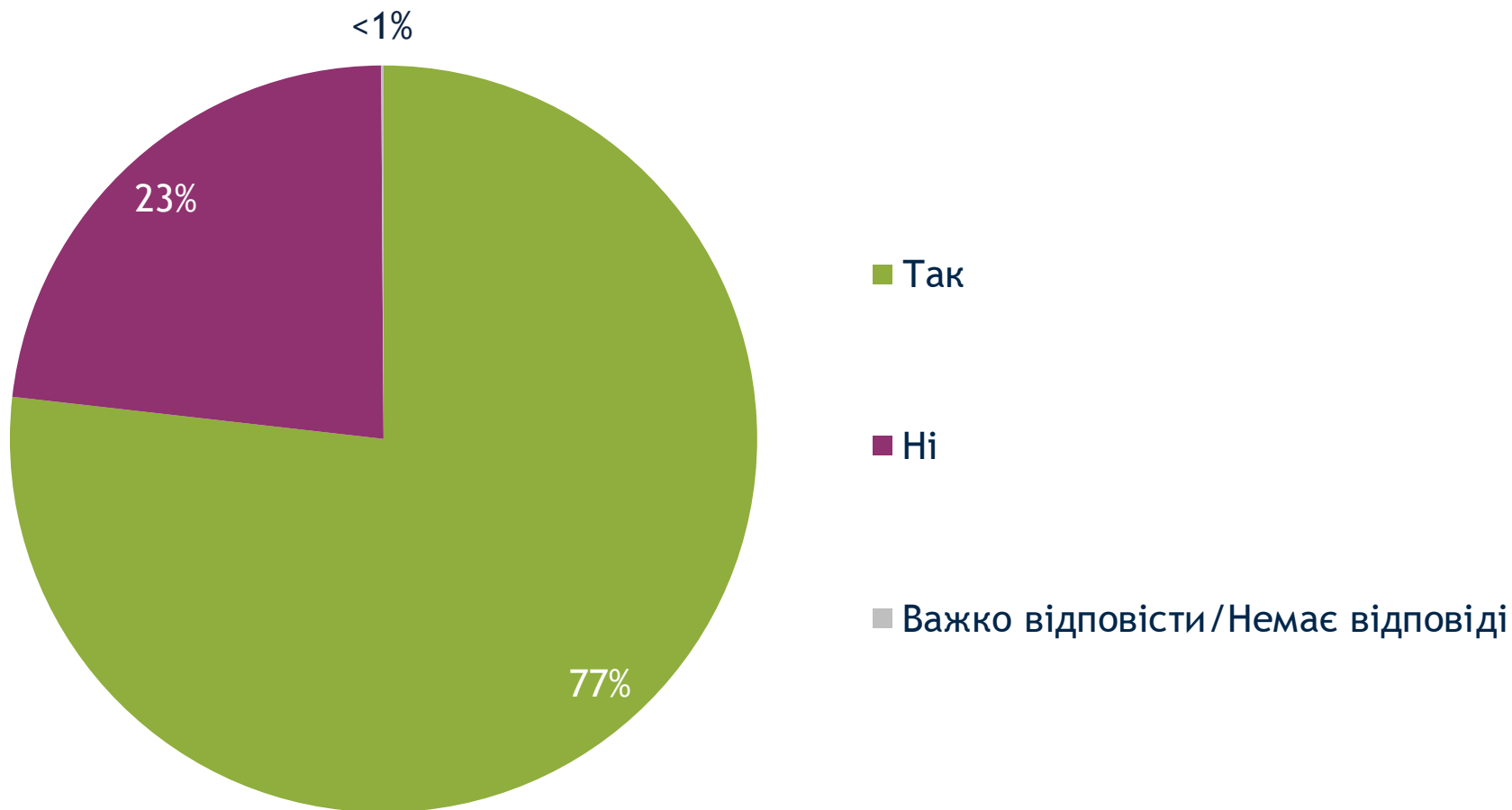
Чи мали Ви коли-небудь бажання переїхати за кордон?



Чи вважаєте Ви, що українці, які виїхали за кордон, мають більше можливостей для самореалізації, ніж ті, хто залишився в Україні?



Чи є у Вас діти або онуки?



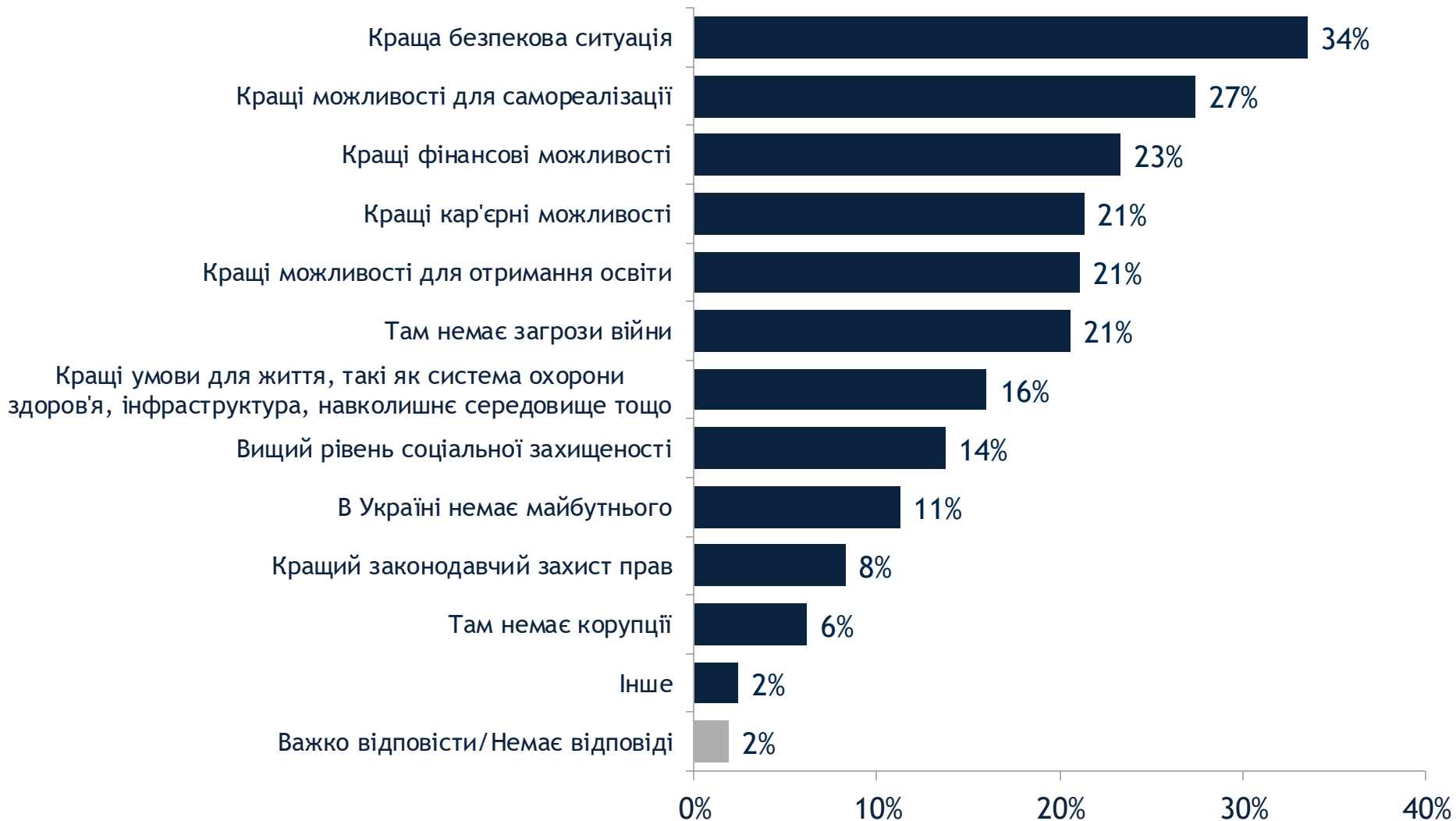
Чи хотіли б Ви, щоб Ваші діти або онуки постійно жили за кордоном?

(Серед тих, хто має дітей чи онуків, n=1536)



Якщо так, то чому?

(Серед тих, хто хоче, щоб їхні діти чи онуки постійно жили за кордоном, n=363
До 3-х відповідей, спонтанна відповідь)



Що Ви плануєте робити у разі загострення ситуації на фронті, зокрема, російського прориву на одному з фронтів?



Що Ви плануєте робити у разі загострення ситуації на фронті, зокрема, російського прориву на одному з фронтів?

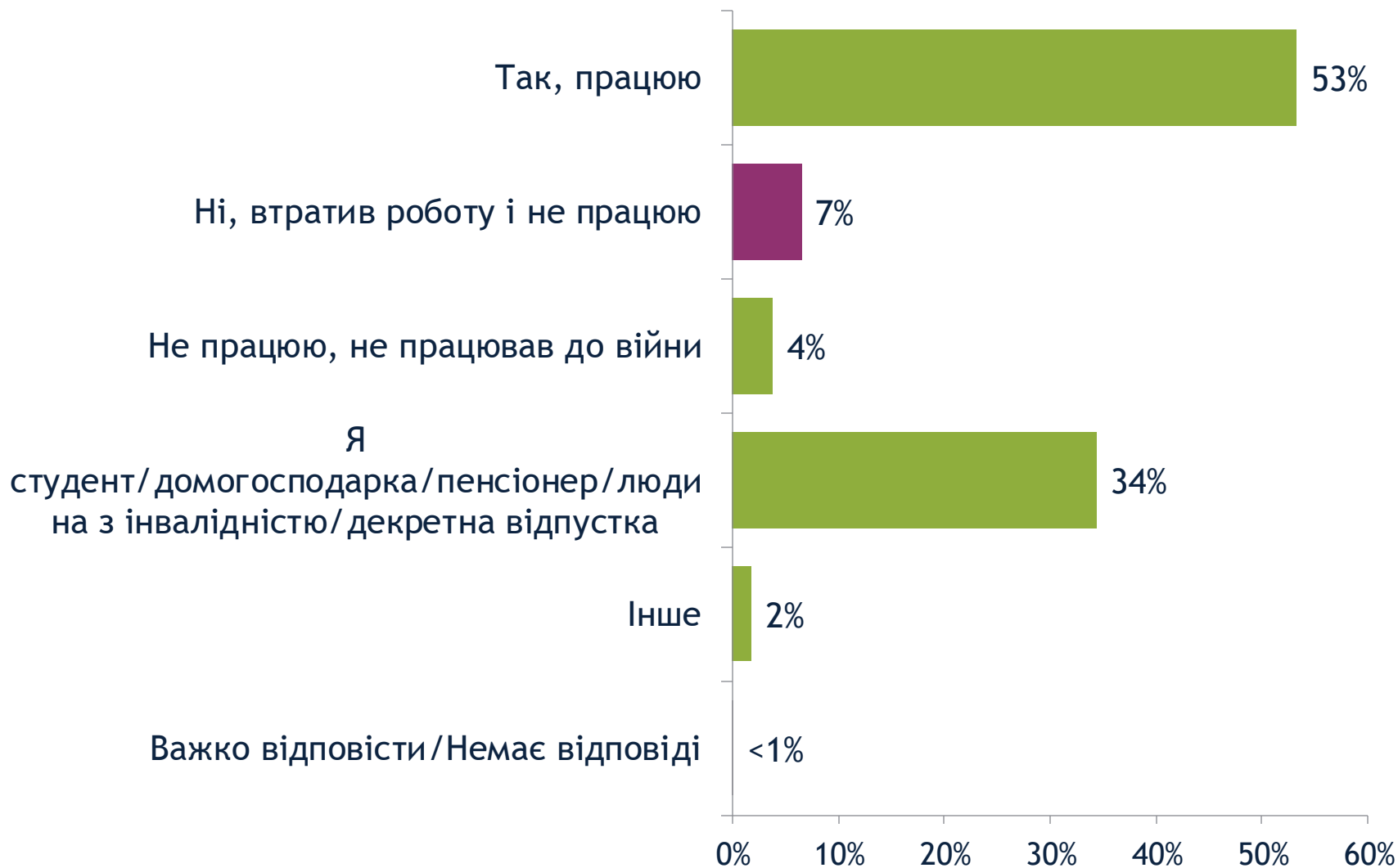
	Вікові групи			Регіон				Стать	
	18-35	36-50	51+	Захід	Центр	Південь	Схід	Чоловіки	Жінки
Буду залишатись де проживаю зараз	49%	48%	65%	66%	59%	48%	40%	53%	58%
Поїду в інший населений пункт області	2%	2%	1%	2%	2%	2%	3%	1%	2%
Поїду в іншу область	10%	8%	5%	1%	6%	11%	19%	6%	9%
Поїду за кордон	4%	5%	2%	4%	2%	4%	3%	2%	4%
Піду в Збройні сили	8%	8%	5%	7%	9%	5%	6%	12%	2%
Не маю плану	23%	24%	17%	17%	20%	23%	25%	20%	22%
Інше	2%	3%	1%	1%	2%	3%	2%	4%	1%
Важко відповісти/Немає відповіді	1%	2%	2%	1%	1%	3%	2%	2%	1%

Працевлаштування





Чи працюєте Ви зараз?



Чи працюєте Ви зараз?

	Вікові групи			Регіон				Стать	
	18-35	36-50	51+	Захід	Центр	Південь	Схід	Чоловіки	Жінки
Так, працюю	66%	72%	33%	54%	53%	55%	49%	64%	44%
Ні, втратив роботу і не працюю	7%	10%	4%	5%	5%	7%	12%	8%	5%
Не працюю, не працював до війни	5%	4%	3%	6%	3%	2%	3%	3%	5%
Я студент/домогосподарка/ пенсіонер/людина з інвалідністю/декретна відпустка	20%	12%	58%	32%	37%	33%	34%	23%	44%
Інше	2%	3%	1%	2%	1%	3%	2%	3%	1%
Важко відповісти/Немає відповіді	<1%	<1%	<1%	<1%	<1%	-	-	<1%	-

Чи працюєте Ви зараз в тій самій компанії чи організації, що й до повномасштабного вторгнення 24 лютого 2022 року?

(Серед тих, хто має роботу, n=1066)

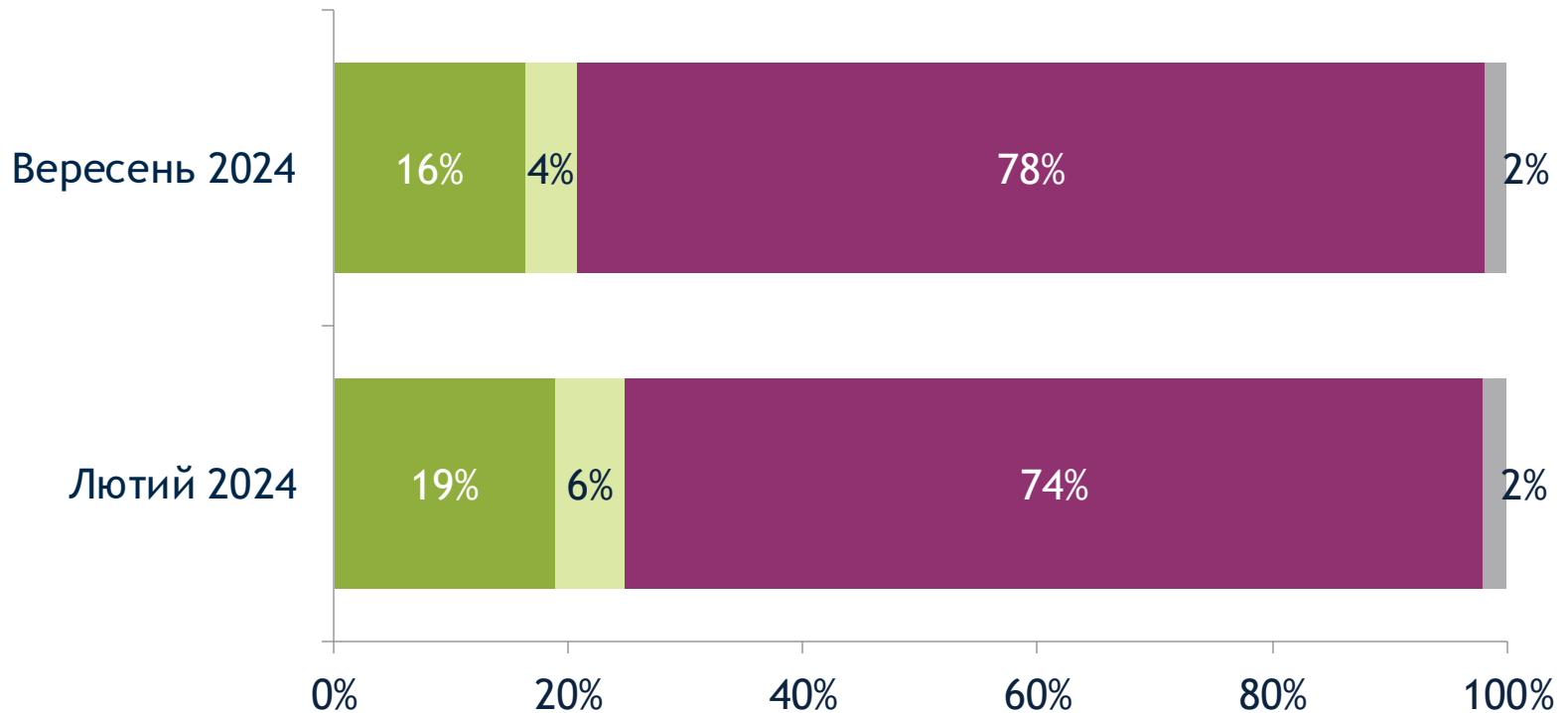


Чи працюєте Ви зараз в тій самій компанії чи організації, що й до повномасштабного вторгнення 24 лютого 2022 року?

(Серед тих, хто має роботу)

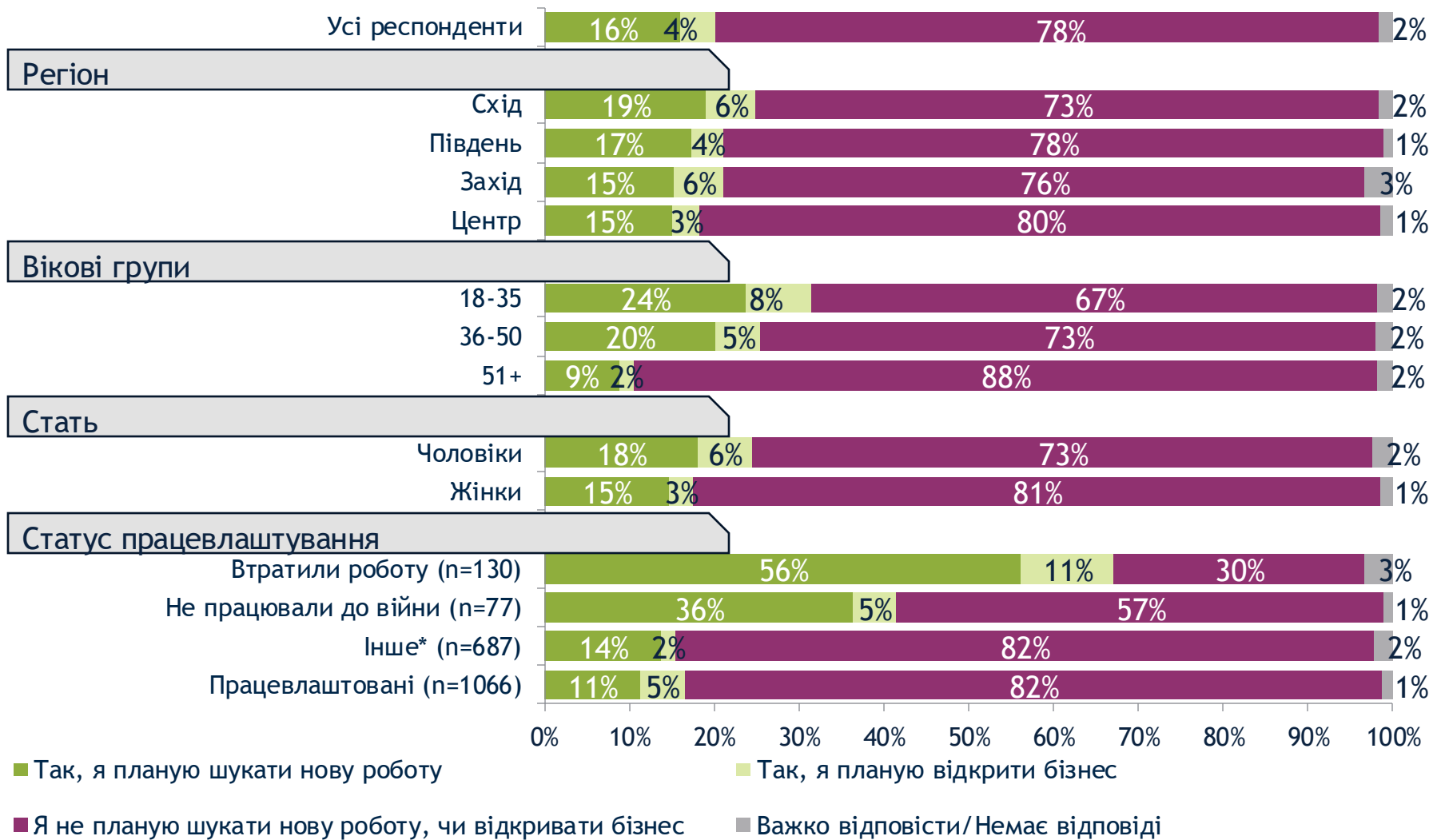
	Вікові групи			Регіон				Стать	
	18-35 (n=383)	36-50 (n=394)	51+ (n=289)	Захід (n=293)	Центр (n=370)	Південь (n=272)	Схід (n=130)	Чоловіки (n=583)	Жінки (n=482)
Так	53%	71%	83%	73%	70%	65%	55%	64%	72%
Ні, я втратив роботу через війну	14%	14%	7%	8%	9%	16%	25%	15%	10%
Ні, я втратив роботу з причин, відмінних від війни	6%	3%	2%	4%	4%	3%	5%	4%	4%
Ні, я вирішив знайти нову роботу	25%	11%	8%	15%	16%	15%	12%	16%	14%
Важко відповісти/Немає відповіді	2%	1%	-	<1%	1%	1%	2%	1%	<1%

Чи плануєте Ви шукати нову роботу чи відкрити бізнес найближчим часом?



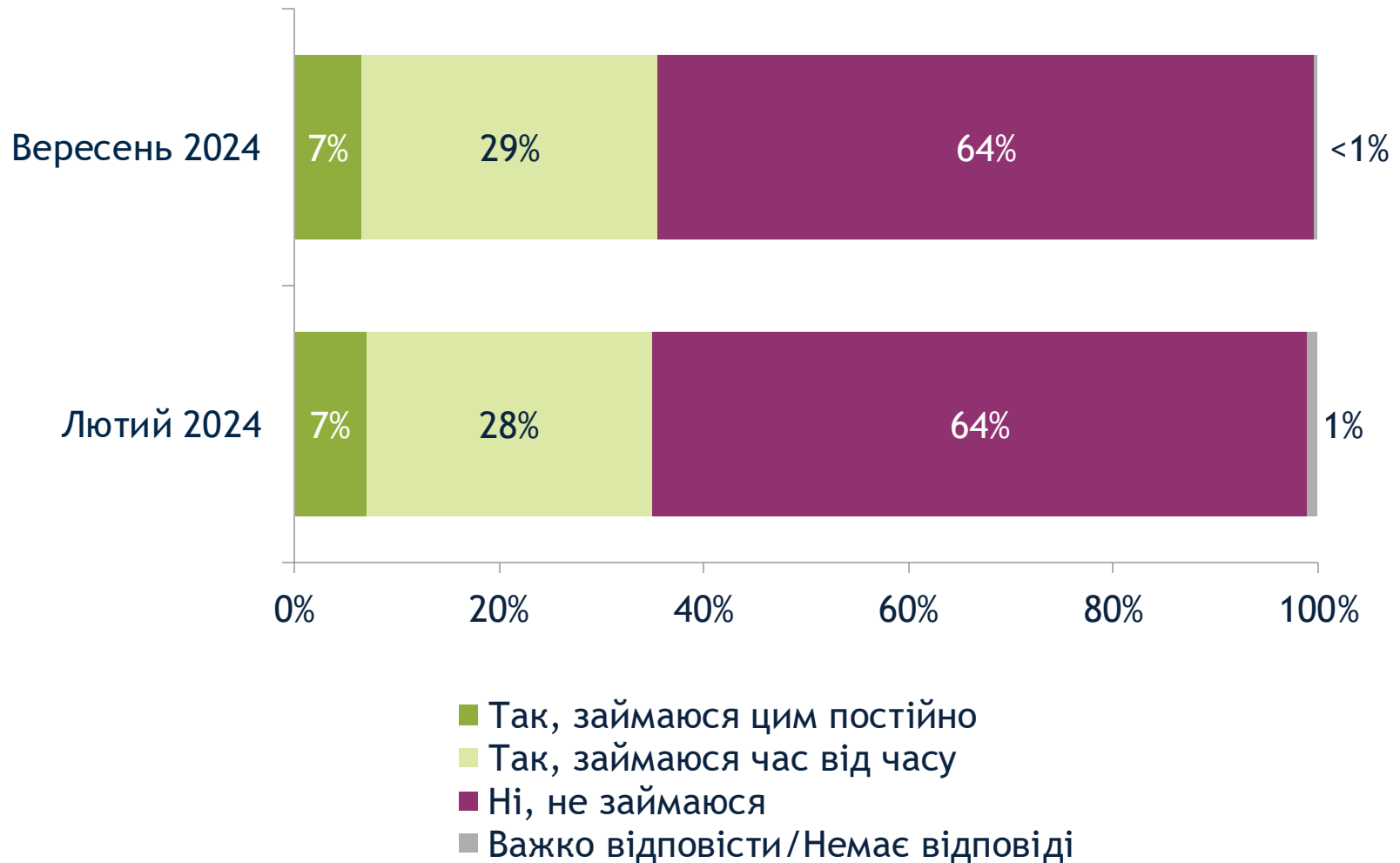
- Так, я планую шукати нову роботу
- Так, я планую відкрити бізнес
- Я не планую шукати нову роботу, чи відкривати бізнес
- Важко відповісти/Немає відповіді

Чи плануєте Ви шукати нову роботу чи відкрити бізнес найближчим часом?

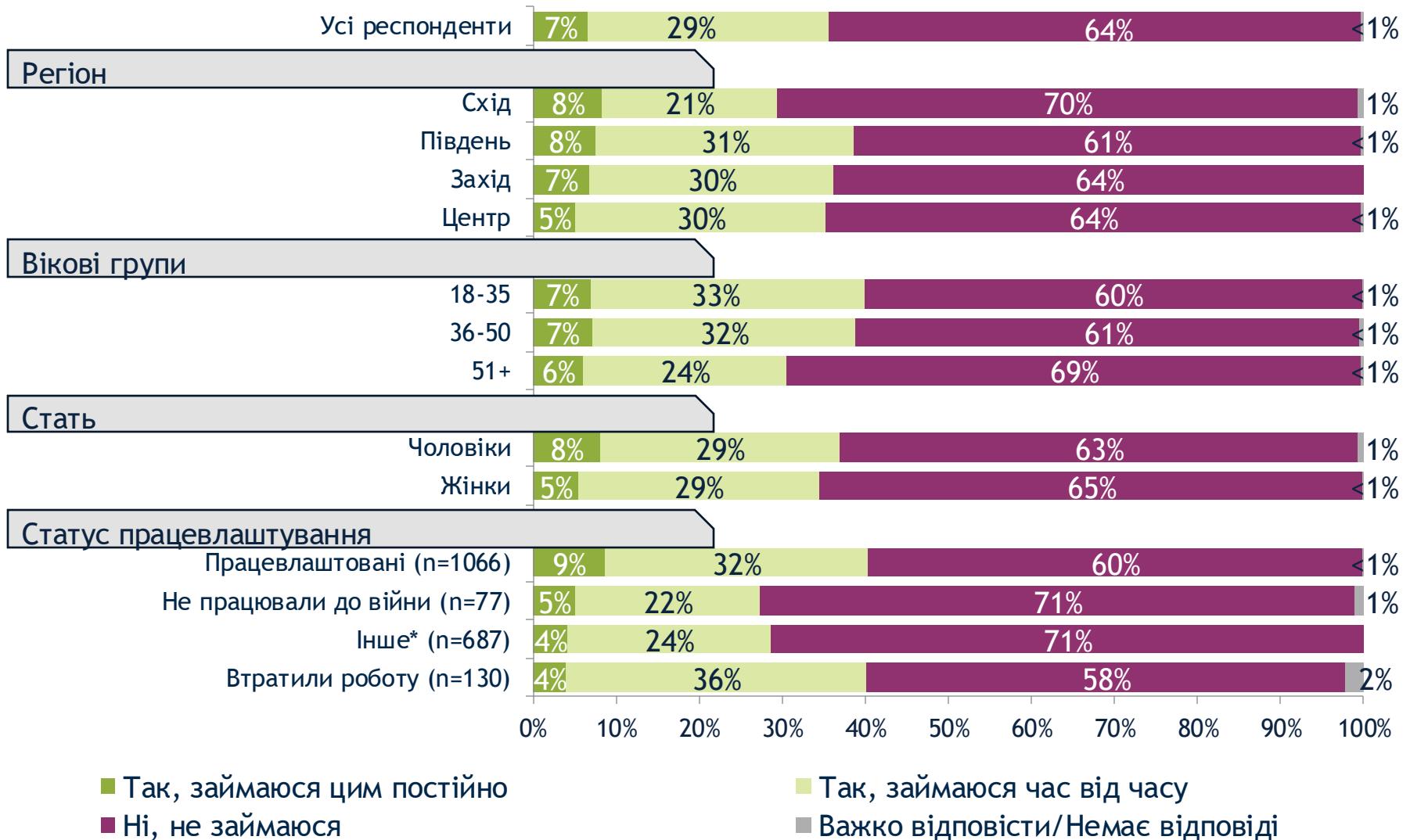


* Студент/домогосподарка/пенсіонер/людина з інвалідністю/декретна відпустка

Чи займаєтеся Ви зараз волонтерством і скільки часу Ви на це витрачаєте? Маються на увазі конкретні активності, а не грошові пожертви (донати)

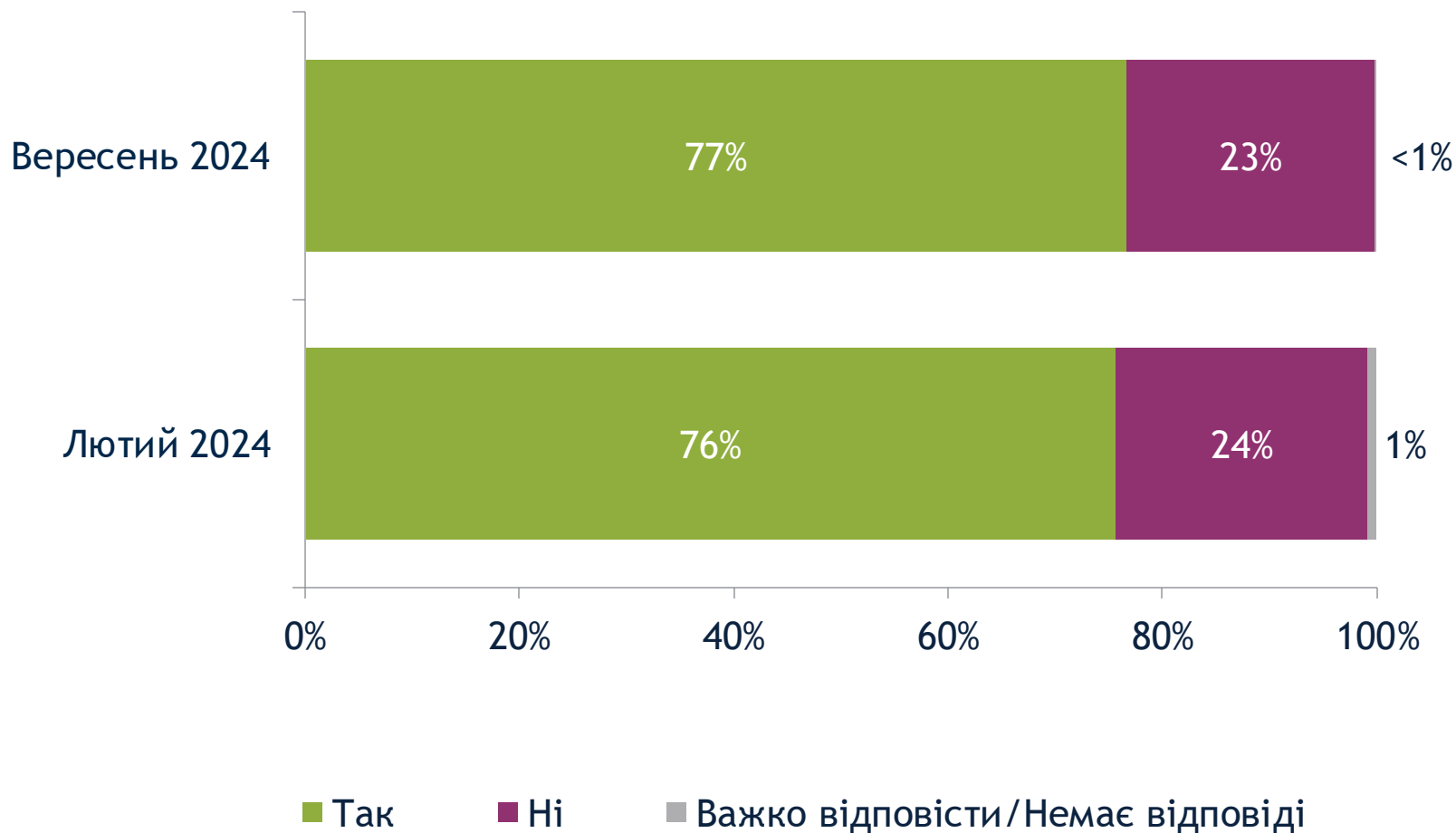


Чи займаєтеся Ви зараз волонтерством і скільки часу Ви на це витрачаєте? Маються на увазі конкретні активності, а не грошові пожертви (донати)

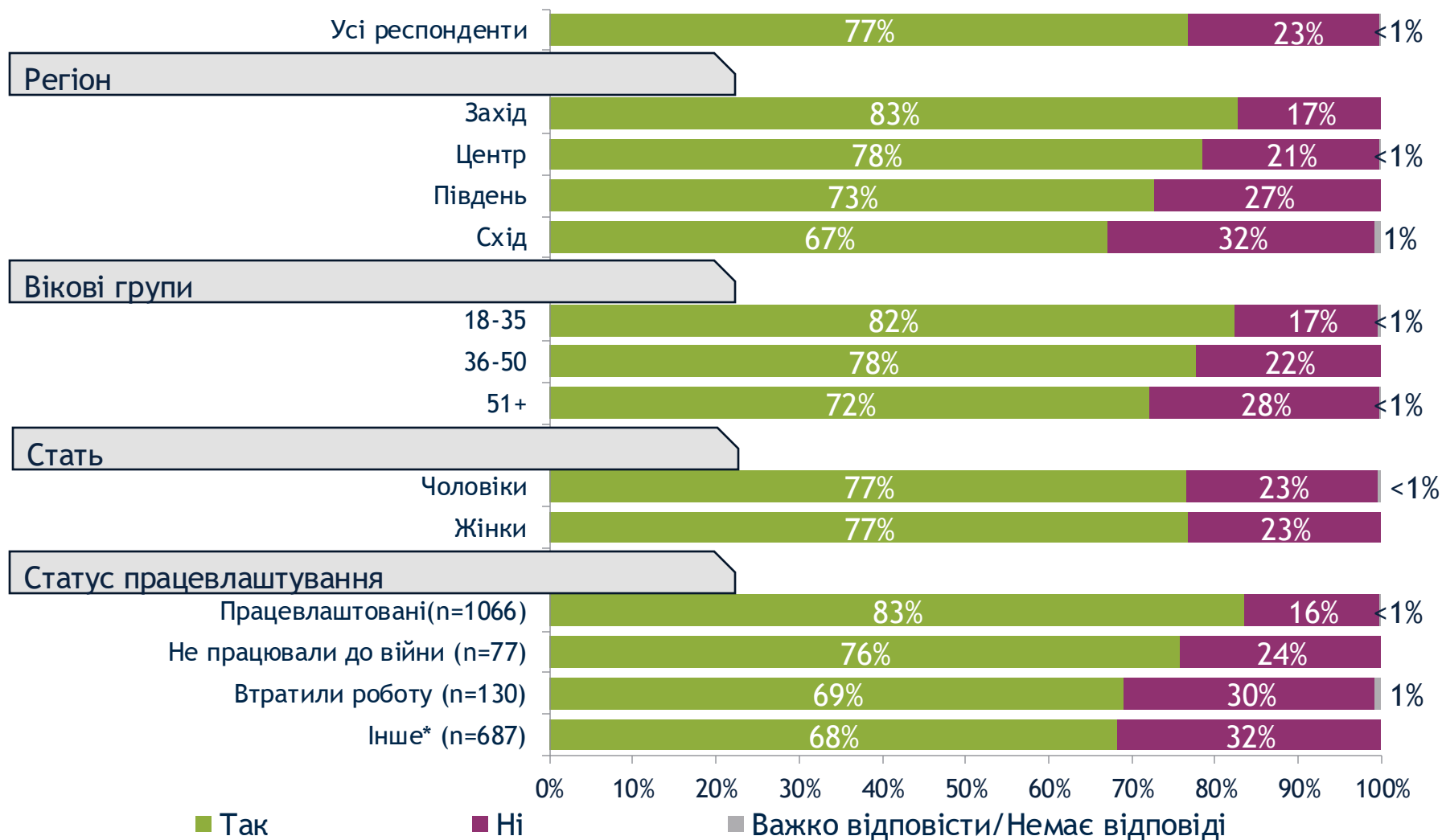


* Студент/домогосподарка/пенсіонер/людина з інвалідністю/декретна відпустка

Чи жертвували Ви гроші на ЗСУ протягом останніх трьох місяців?

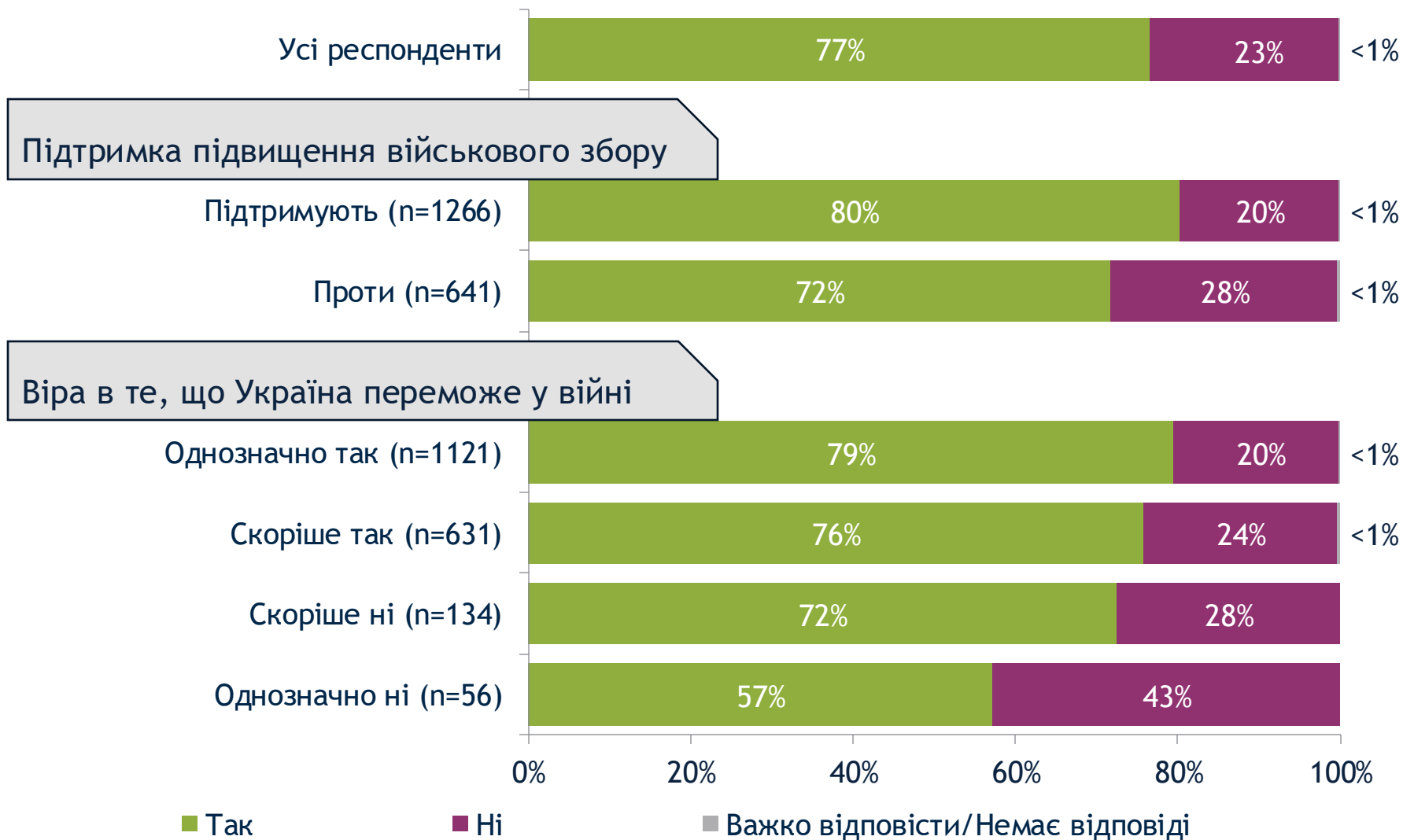


Чи жертвували Ви гроші на ЗСУ протягом останніх трьох місяців?

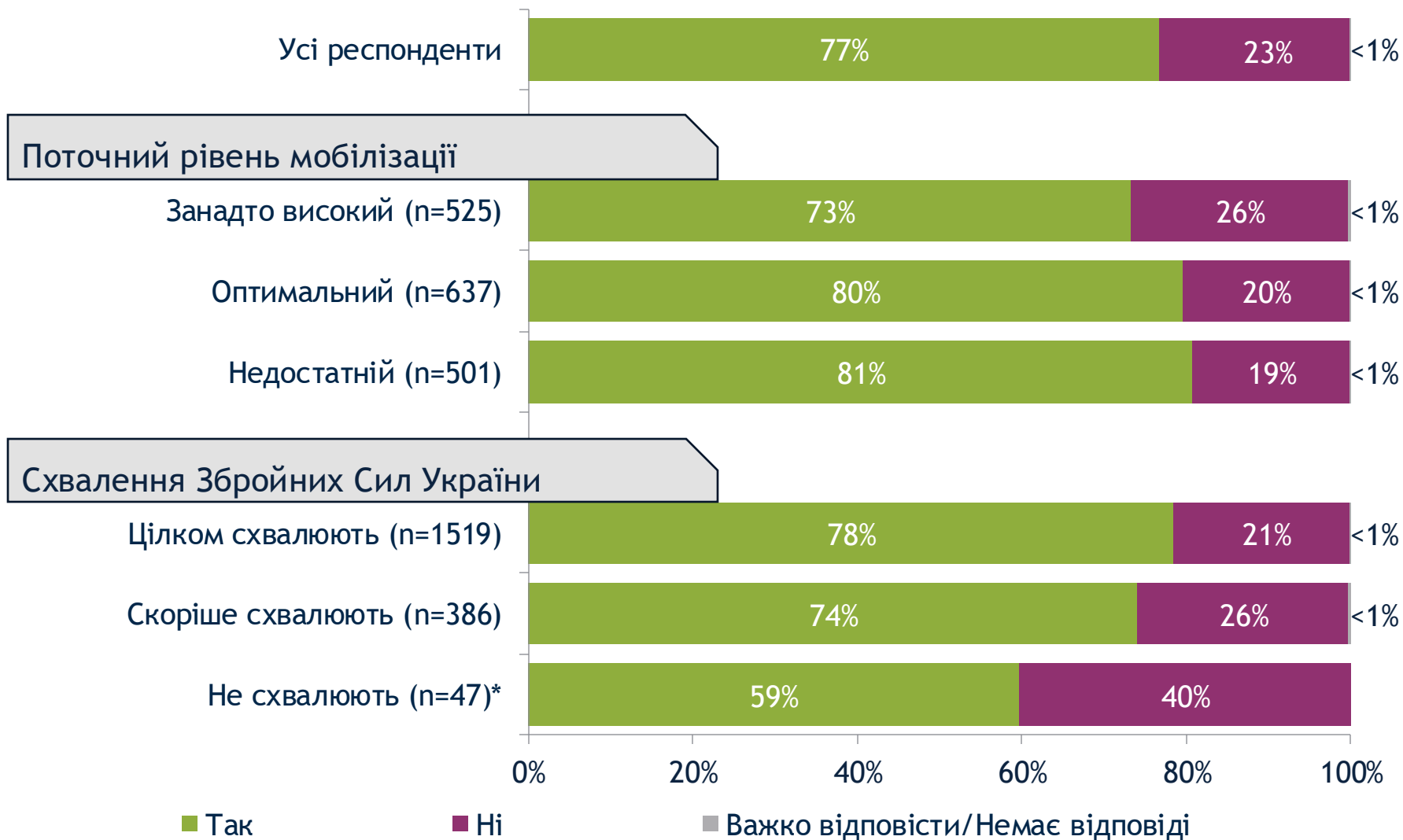


* Студент/домогосподарка/пенсіонер/людина з інвалідністю/декретна відпустка

Чи жертвували Ви гроші на ЗСУ протягом останніх трьох місяців?

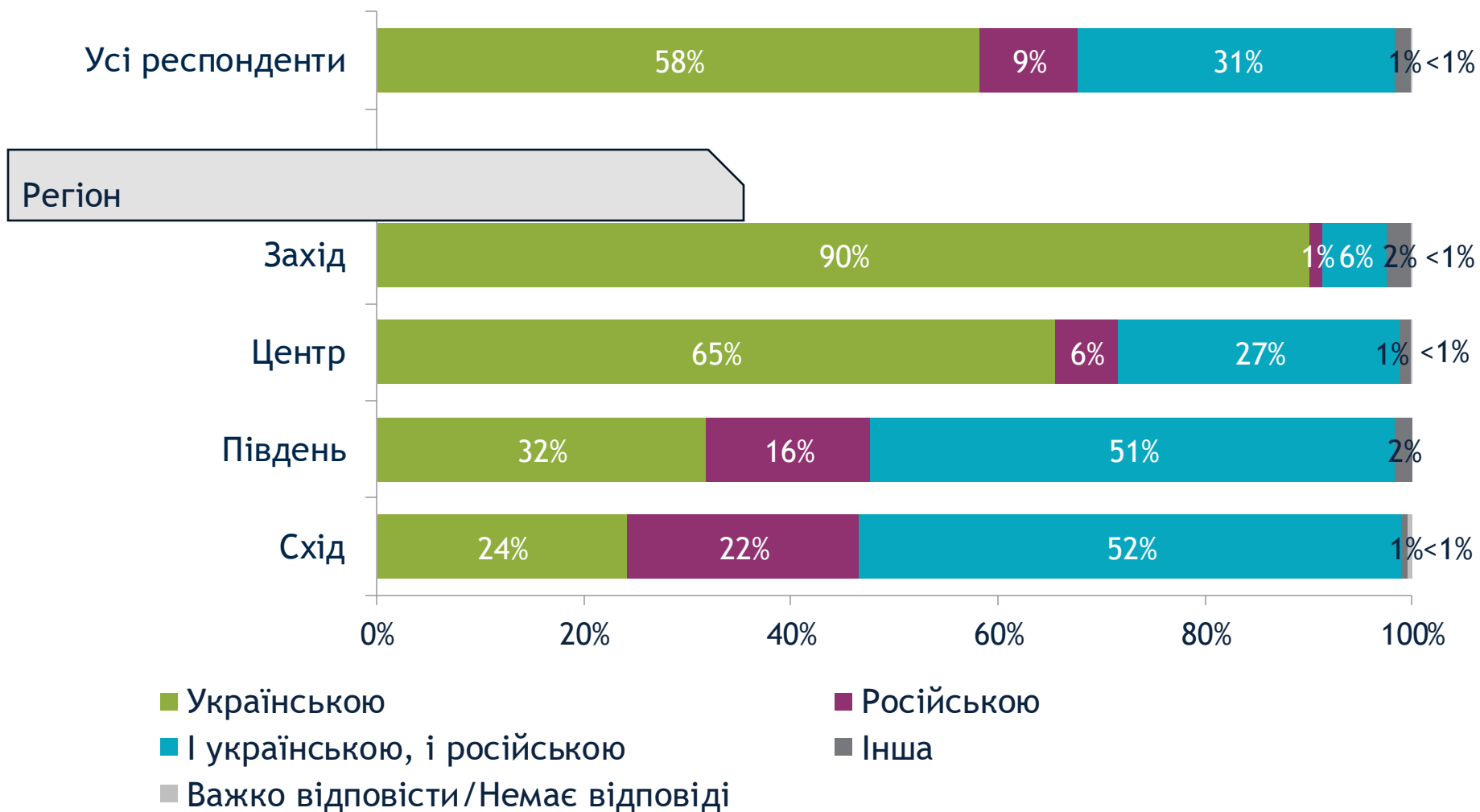


Чи жертвували Ви гроші на ЗСУ протягом останніх трьох місяців?



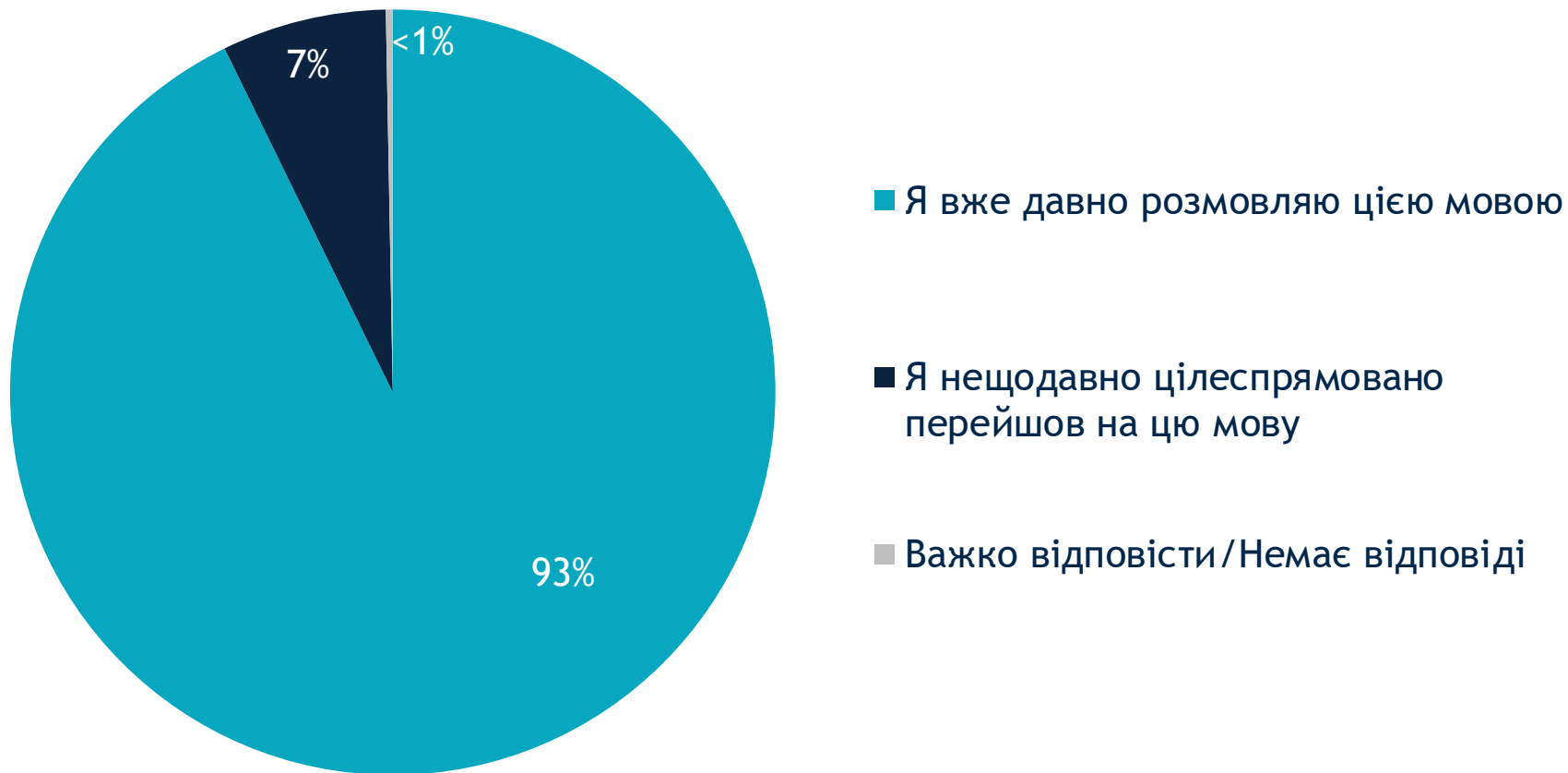
*Недостатня кількість випадків для надійного аналізу

Якою мовою Ви зазвичай розмовляєте вдома?



Ви вже давно розмовляєте цією мовою чи перейшли на цю мову нещодавно?

(Серед тих, хто зазвичай розмовляє вдома тільки українською або тільки російською, n=1354)

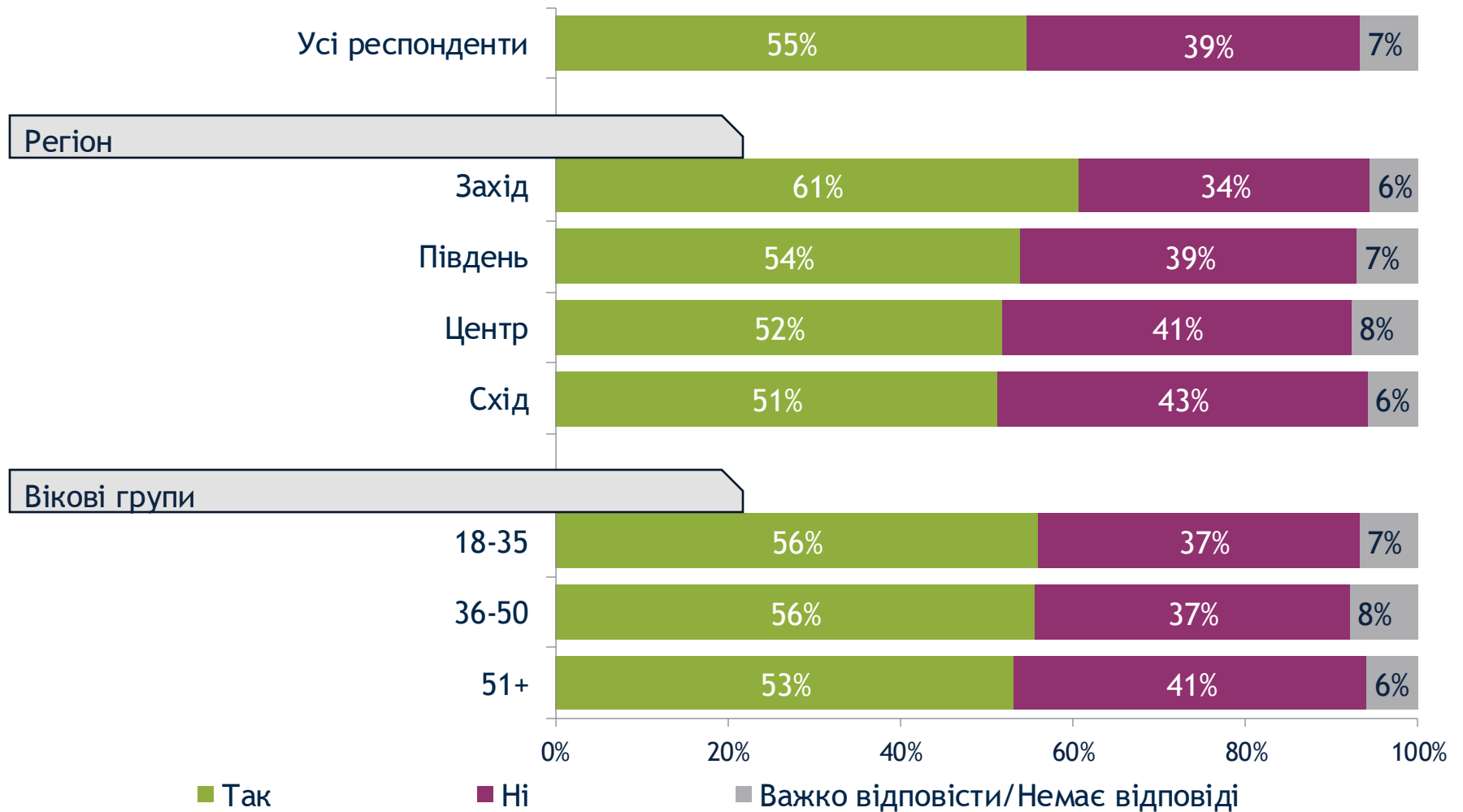


Ви вже давно розмовляєте цією мовою чи перейшли на цю мову нещодавно?

(Серед тих, хто зазвичай розмовляє вдома тільки українською або тільки російською, n=1354)



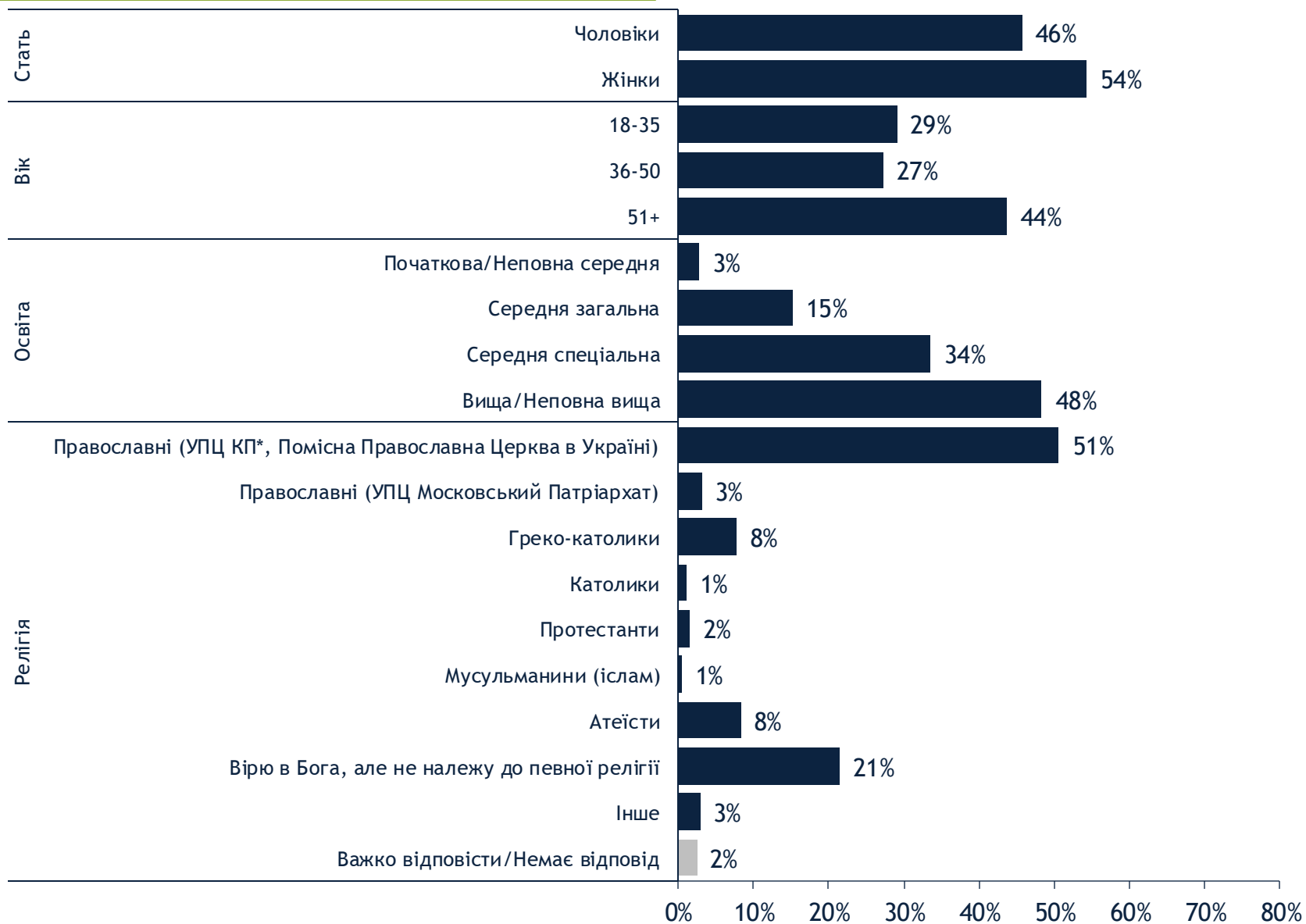
Чи підтримуєте Ви припинення переведення годинників на зимовий і літній час?



Демографія



Демографія



Демографія



Область проживання

	Звична область проживання	Поточна область проживання
Вінницька	4%	5%
Волинська	3%	3%
Дніпропетровська	8%	10%
Донецька	4%	3%
Житомирська	3%	3%
Закарпатська	3%	4%
Запорізька	5%	4%
Івано-Франківська	4%	4%
Київська	5%	5%
Кіровоградська	2%	3%
Луганська	2%	0%
Львівська	7%	7%
Миколаївська	3%	3%

	Звична область проживання	Поточна область проживання
Одеська	6%	6%
Полтавська	4%	4%
Рівненська	3%	3%
Сумська	3%	3%
Тернопільська	3%	3%
Харківська	7%	7%
Херсонська	3%	1%
Хмельницька	3%	3%
Черкаська	3%	4%
Чернівецька	2%	2%
Чернігівська	3%	3%
м. Київ	8%	9%

Center for Insights in Survey Research
202.408.9450 | info@IRI.org

www.IRI.org | @IRI_Polls



USAID
FROM THE AMERICAN PEOPLE



CENTER FOR
INSIGHTS IN
SURVEY
RESEARCH

A PROJECT OF THE INTERNATIONAL REPUBLICAN INSTITUTE

соціологічна група

РЕЙТИНГ